

Execuția bugetului general consolidat pe cele unsprezece luni ale anului 2020 a înregistrat un **deficit de 84,05 mld lei (8,0% din PIB)**.

Sume în valoare de **43,66 mld lei (4,16% din PIB)** au fost lăsate în mediul economic prin facilitățile fiscale, investiții și cheltuieli excepționale alocate pentru combaterea efectelor epidemiei de COVID-19. (Anexa nr. 1 și Anexa nr. 2).

Creșterea deficitului bugetar aferent celor unsprezece luni ale anului curent, comparativ cu cel înregistrat în perioada similară a anului trecut, este explicată, pe partea venituri, (i) de evoluția nefavorabilă a încasărilor bugetare în perioada martie- noiembrie datorită crizei, precum și ca urmare a amânării plății unor obligații fiscale de către agenții economici pe perioada crizei (**19,08 mld lei**), (ii) de creșterea cu **1,88 mld lei** a restituirilor de TVA, față de nivelul aferent perioadei ianuarie-noiembrie 2019, pentru susținerea lichidității în sectorul privat, (iii) precum și de bonificațiile acordate pentru plata la scadență a impozitului pe profit și a celui pe veniturile microîntreprinderilor, în valoare de **0,9 mld lei**.

De asemenea, pe partea de cheltuieli, față de creșterea bugetară prin efectul legilor s-a înregistrat o creștere a cheltuielilor de investiții cu **8,02 mld lei** față de aceeași perioadă a anului precedent, precum și plăți cu caracter excepțional generate de epidemia COVID-19 de aproximativ **13,78 mld lei**.

## I. VENITURILE BUGETULUI GENERAL CONSOLIDAT

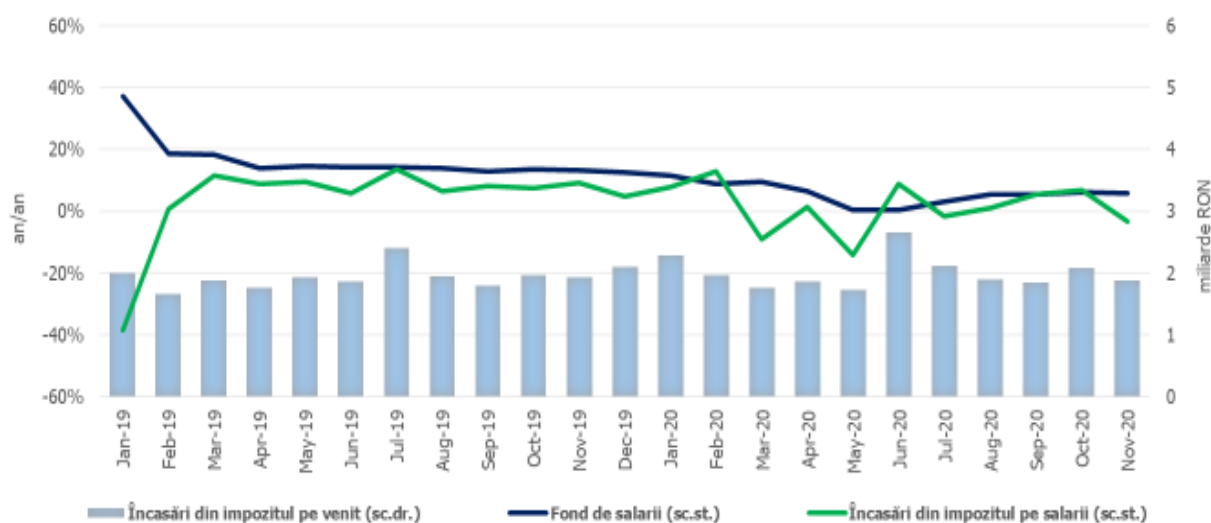
Veniturile bugetului general consolidat au însumat 290,63 mld lei în primele unsprezece luni ale anului 2020, înregistrând un avans de 1,3 mld lei peste nivelul încasat în perioada corespunzătoare a anului trecut. Exprimat ca pondere în PIB estimat, veniturile bugetare au înregistrat o creștere cu 0,4 puncte procentuale, determinată cu precădere de dinamica favorabilă a veniturilor din fonduri europene. Pe de altă parte, veniturile curente (venituri din economie) au consemnat o scădere de 2,1%, cauzată preponderent de contractia încasărilor din TVA, impozit pe profit și accize. Volatilitatea crescută a încasărilor lunare, începând din martie, este explicată de facilitățile fiscale acordate în conjunctura actuală.

Încasările din **impozitul pe salarii și venit** au înregistrat 22,04 mld lei în primele unsprezece luni ale anului curent, consemnând o creștere de 4,5% (an/an). Cel mai mare aport la acest avans l-au avut încasările din impozitul pe veniturile din pensii, urmate de cele din impozitul pe salarii, respectiv cele aferente Declarației unice.

În contextul unei dinamici a fondului de salarii din economie de 5,67% în perioada dec19-oct20 (an/an)<sup>1</sup>, încasările din **impozitul pe salarii**<sup>2</sup> au crescut cu doar 1,2% în primele unsprezece luni a.c. (Fig. 1). Evoluția este explicată în principal de prorogarea termenului de plată a obligațiilor fiscale care, de altfel, se reflectă și în reducerea încasărilor cu 3.3% în luna noiembrie.

<sup>1</sup> creșterea câștigului salarial mediu brut la nivelul economiei cu 6,5% și scăderea efectivului de salariați cu 0,8%;

<sup>2</sup> În structura impozitului venit, încasările din impozitul pe venitul din salarii dețin o pondere de aprox. 80%.



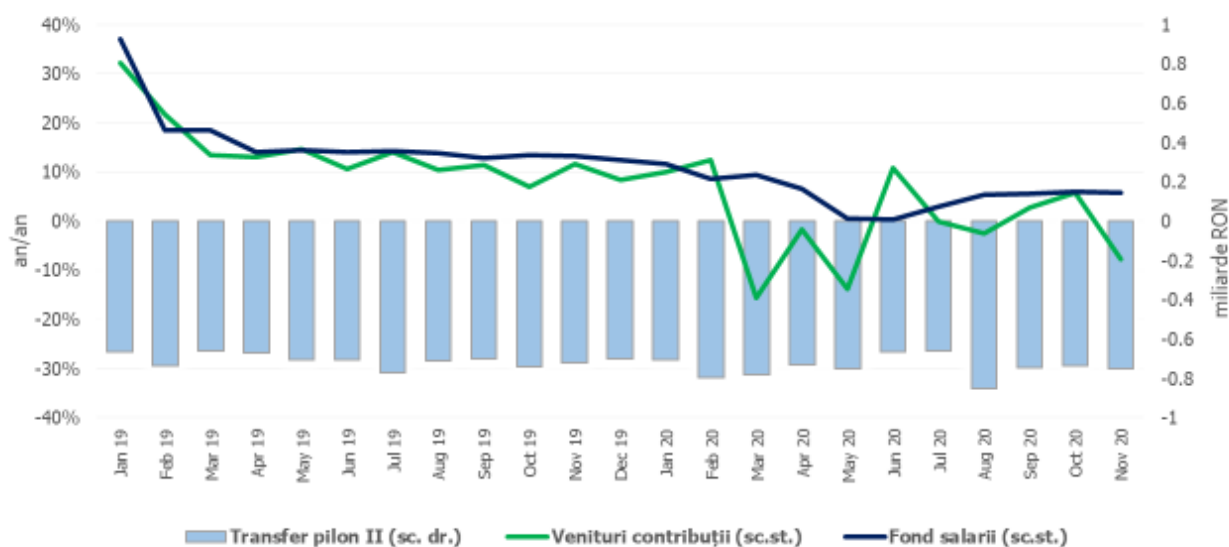
Sursa: MFP, INS, calcule proprii

Fig.1 Impozitul pe venit

**Contribuțiile de asigurări** au totalizat 101,45 mld lei în primele unsprezece luni ale anului 2020, consemnând o reducere marginală față de nivelul înregistrat în aceeași perioadă a anului trecut (-0,1%). Similar impozitului pe salarii, evoluția lunară a contribuțiilor reflectă o scădere în noiembrie (-7,8% an/an), în contextul unei dinamici a fondului de salarii din economie de 5,8% (Fig. 2).

Evoluția încasărilor din contribuții sociale a fost influențată de: (i) prorogarea termenului de plată a obligațiilor fiscale declarate de către contribuabili, (ii) modificarea bazei de calcul a CAS și CASS datorată de salariații cu contract individual de muncă cu timp parțial și (iii) scutirea de la plată a contribuției asiguratorii în muncă (pentru șomajul tehnic)<sup>3</sup>.

<sup>3</sup> OUG nr. 30/2020, modificată prin OUG nr. 32/2020



Sursa: MFP, INS, calcule proprii

**Fig.2. Contribuții de asigurări**

Încasările din **impozitul pe profit** au însumat 15,31 mld lei în primele unsprezece luni ale anului curent, în scădere cu 8,7% față de perioada corespunzătoare a anului trecut. În structură, principala componentă – încasările din impozitul pe profit de la agenții economici s-au diminuat cu 4,4% (an/an)<sup>4</sup>, în timp ce veniturile din impozitul pe profit de la băncile comerciale au scăzut cu 46,8% (an/an).

Evoluția negativă este explicată în principal de contractia activității economice, amânarea achitării obligațiilor fiscale de către contribuabilii plătitori de impozit pe profit, precum și de bonificațiile de 5% pentru marii contribuabili, respectiv 10% pentru contribuabilii mici și mijlocii, acordate pentru plata la scadență a impozitului pe profit (OUG 33/2020, bonificații acordate în sumă de cca 0,9 mld lei).

**Alte impozite pe venit, profit și câștiguri din capital de la persoane juridice** au înregistrat 3,01 mld lei în primele unsprezece luni ale anului, în scădere cu 16,2% (an/an). Evoluția acestor încasări a fost afectată, de asemenea, de conjunctura economică nefavorabilă, amânarea plății obligațiilor fiscale declarate de către contribuabilii plătitori de

<sup>4</sup> Dețin o pondere de aproximativ 95% în această categorie.

impozit pe veniturile microîntreprinderilor, precum și de bonificațiile de 10% acordate acestora pentru plata impozitului la scadență (OUG 33/2020).

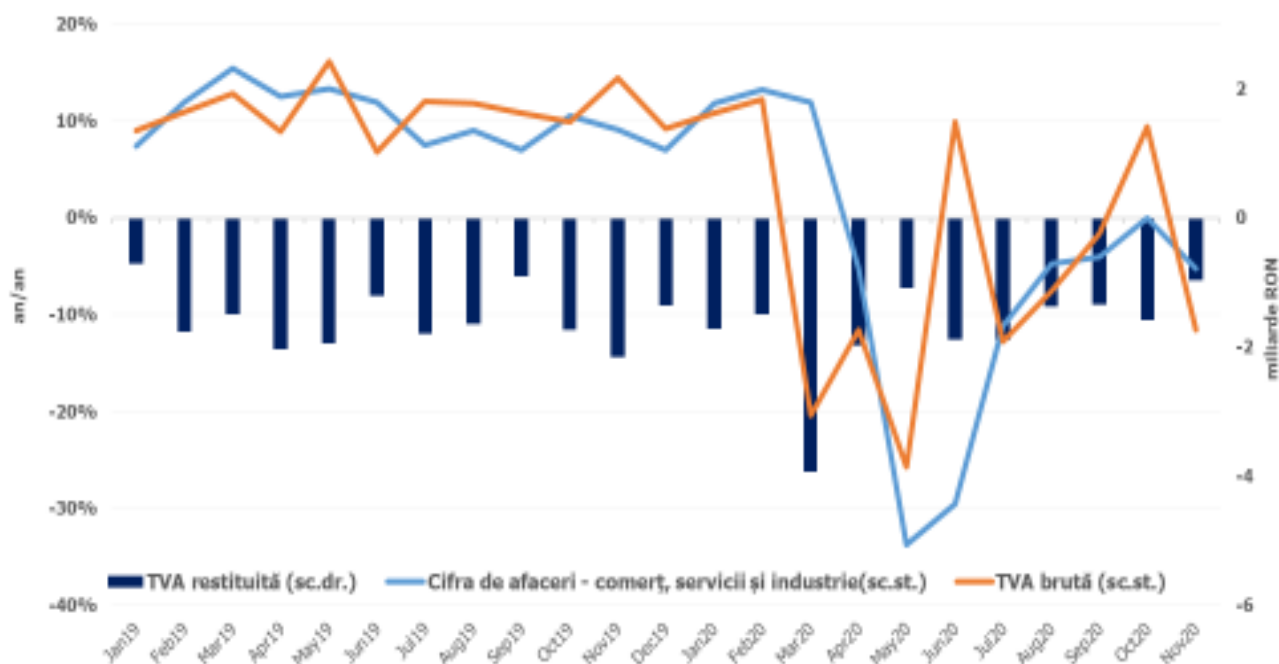
Încasările nete din **TVA**<sup>5</sup> au înregistrat 53,44 mld lei în primele unsprezece luni ale anului 2020, în scădere cu 9,5% comparativ cu nivelul înregistrat în perioada similară a anului trecut. Evoluția lunară reflectă continuă să rămână pozitivă și în noiembrie (+5,3%, an/an) în principal pe fondul revenirii comerțului și serviciilor de piață către întreprinderi.

Evoluția încasărilor din TVA în primele unsprezece luni ale anului a fost influențată negativ de: (i) creșterea rambursărilor de TVA cu 10,8%, an/an (+1,88 mld lei) cu scopul de a asigura companiilor un nivel de lichiditate suplimentar pe perioada crizei<sup>6</sup>; (ii) prorogarea termenului de plată a obligațiilor fiscale declarate; (iii) evoluțiile nefavorabile din sectoarele economice începând cu luna martie (cu precădere industrie, servicii pentru populație și comerțul cu autovehicule).

---

<sup>5</sup> Veniturile nete din TVA reprezintă diferența dintre TVA colectată sau brută și restituirile de TVA.

<sup>6</sup> În primele unsprezece luni ale anului nivelul rambursărilor de TVA rămâne ridicat, cu o medie de 1,75 miliarde lei, valoare care este peste media înregistrată înainte de instituirea stării de urgență (1,6 miliarde lei).



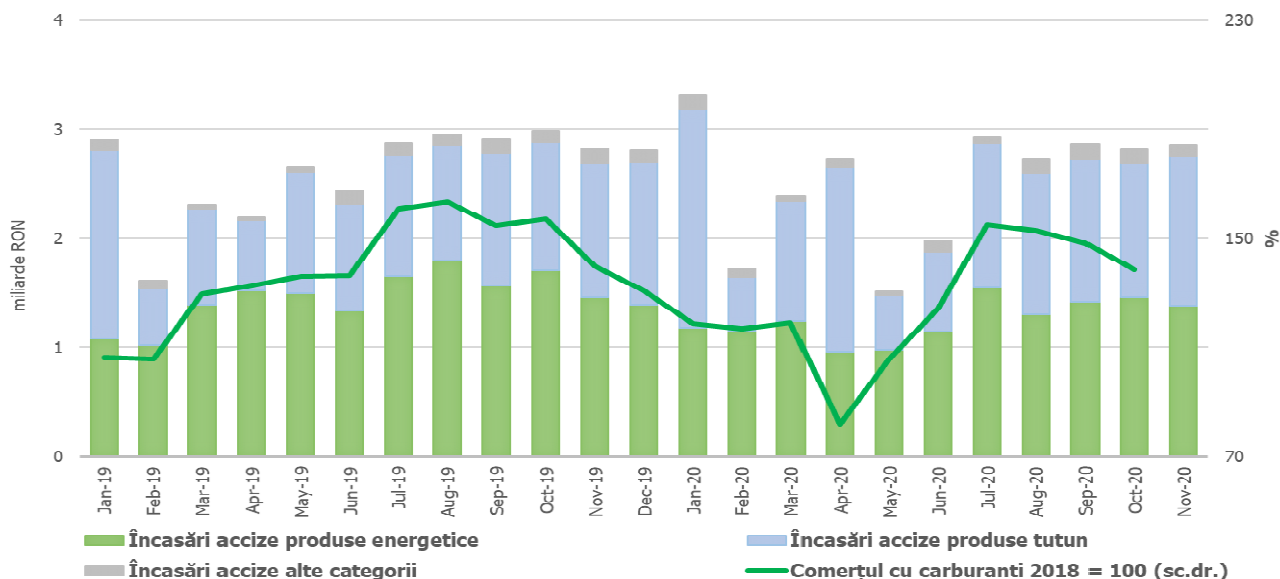
Sursa: MFP, INS, calcule proprii

**Fig.3 Încasările din taxa pe valoarea adăugată**

Veniturile din **accize** au însumat 27,82 mld lei în primele unsprezece luni ale anului 2020, prezentând o scădere de 2,9% față de nivelul înregistrat în perioada similară a anului trecut. Totuși, după trei luni de declin, încasările din accize au înregistrat o creștere de 1,1% în noiembrie.

Dinamica nefavorabilă este explicată de contracția încasărilor din *accizele pentru produse energetice*<sup>7</sup> (-14,1%, an/an), în special ca urmare a reducerii consumului de carburanți în conjunctura economică actuală (limitarea consumului anumitor servicii – turism și creșterea incidenței muncii la domiciliu). În schimb, veniturile din *accizele pentru produsele din tutun* au consemnat un avans de 12,1% (an/an), susținută și de majorarea nivelului accizei la țigarete.

<sup>7</sup> Cu o pondere în total accize de aproximativ 56%.



Sursa: MFP, INS, calcule proprii

Fig.4 Încasările din accize

Veniturile din **taxele pe utilizarea bunurilor, autorizarea utilizării bunurilor sau pe desfășurarea de activități** au înregistrat 3,38 mld lei în primele unsprezece luni ale anului. Deși au consemnat un avans semnificativ față de încasările înregistrate în aceeași perioadă a anului trecut, dinamica este explicată în principal de baza foarte redusă aferentă anului 2019, în condițiile în care au fost restituite taxe pentru prima înmatriculare încasate în anii precedenți. De asemenea, avansul se datorează și încasării taxelor de licență de la ANCOM<sup>8</sup>. Pe de altă parte, veniturile din taxele pe jocurile de noroc s-au redus în perioada analizată cu 20,1% (an/an), în condițiile scutirii de la plată a taxei aferente autorizațiilor de exploatare a jocurilor de noroc pentru întreaga perioadă a stării de urgență decretate și amânării la plată a unor obligații fiscale.

Veniturile **nefiscale** au înregistrat 24,37 mld lei în primele unsprezece luni ale anului 2020 și prezintă o creștere de 1,2% față de încasările din aceeași perioadă a anului trecut.

<sup>8</sup> HG nr. 226/2020 privind stabilirea cuantumului taxei de licență pentru prelungirea unor licențe a frecvențelor radio și a condițiilor privind efectuarea plății.

Dinamica acestora a fost influențată pozitiv de vărsămintele din veniturile nete ale BNR (+0,8 mld lei).

**Sumele rambursate de Uniunea Europeană în contul plăților efectuate** și donații au totalizat 27,04 mld lei în primele unsprezece luni ale anului 2020, în creștere cu 33,1% față de perioada similară a anului trecut.

## II. CHELTUIELILE BUGETULUI GENERAL CONSOLIDAT

Cheltuielile bugetului general consolidat în sumă de 374,69 mld lei au crescut în termeni nominali cu 14,8% față de aceeași perioadă a anului precedent. Exprimat ca procent din Produsul Intern Brut, cheltuielile au înregistrat o creștere cu 4,9 puncte procentuale de la 30,8% din PIB 2019 la 35,7% din PIB în 2020. Majorarea cheltuielilor se datorează și măsurilor care au fost avute în vedere pentru combaterea epidemiei de COVID-19, respectiv a sumelor necesare finanțării în regim de urgență a cheltuielilor de gestionare a situației epidemiologice cauzate de răspândirea coronavirusului SARS-CoV-2, pe de o parte, precum și a măsurilor cu caracter excepțional, în domeniul social și economic, pentru diminuarea efectelor negative asupra economiei cauzate de măsurile adoptate pentru limitarea infectării în rândul populației. Astfel, până la finele lunii noiembrie s-au plătit 4,1 mld lei pentru indemnizații acordate pe perioada suspendării temporare a contractului individual de muncă din inițiativa angajatorului, 888,1 mil lei pentru indemnizații acordate pentru alți profesioniștii, precum și pentru persoanele care au încheiat convenții individuale de muncă care întrerup activitatea ca urmare a efectelor SARS-CoV-2, 2,5 mld lei reprezentând sume acordate angajatorilor pentru decontarea unei părți a salariului brut al angajaților menținuți în muncă (41,5%), 91,8 mil lei pentru indemnizații acordate părinților pentru supravegherea copiilor pe perioada închiderii temporare a unităților de învățământ.

**Cheltuielile de personal** au însumat 99,7 mld lei, în creștere cu 7,0% comparativ cu aceeași perioadă a anului precedent, reflectându-se majorările salariale, indemnizația de



hrană, atât cele aplicate începând cu 1 ianuarie 2019, acordate în temeiul Legii cadru nr.153/2017 privind salarizarea personalului plătit din fonduri publice, cât și majorările salariale aplicate cu 1 ianuarie 2020. Exprimare ca pondere în PIB, cheltuielile de personal reprezintă un nivel de 9,5% din PIB, cu 0,7 puncte procentuale peste nivelul din aceeași perioadă a anului anterior. Din total cheltuielilor de personal, plățile reprezentând stimulentele de risc acordat pentru COVID 19 au fost de 258 milioane lei.

**Cheltuielile cu bunuri și servicii** au fost 49,07 mld lei, în creștere cu 8,0% față de anul precedent. În cadrul bugetului general consolidat, majorările față de medie se înregistrează la nivelul administrației locale inclusiv spitalele din subordinea acestora, majorări determinate în special de plăți suplimentare pentru medicamente, materiale sanitare, reactivi și alte produse necesare diagnosticării și tratării pacienților infectați cu coronavirusul SARS-CoV-2.

De asemenea, o creștere se reflectă și la bugetul Fondului național unic de asigurări sociale de sănătate de 5,1% față de aceeași perioadă a anului anterior determinată de deconturile mai mari pentru plata medicamentelor care fac obiectul contractelor cost-volum rezultat și pentru decontarea serviciilor medicale în ambulatoriu.

**Cheltuielile cu asistența socială** au fost de 128,01 mld lei în creștere cu 22,1% comparativ cu aceeași perioadă a anului precedent. Evoluția cheltuielilor cu asistența socială a fost influențată, în principal, de majorarea punctului de pensie de la 1 septembrie 2019, precum și de majorarea punctului de pensie de la 1 septembrie 2020 cu 177 lei, respectiv de la 1.265 lei la 1.442 lei. De asemenea, se reflectă și majorarea de la 1 septembrie a.c. a nivelului indemnizației sociale pentru pensionari garantată de la 704 lei la 800 lei, precum și majorările privind alocațiile de stat pentru copii începând cu 1 mai 2019, 1 ianuarie 2020 și cea de la 1 august 2020 care reprezintă o creștere a alocației cu aprox. 20% mai mult decât cea plătită în luna iulie 2020.

Totodată, începând cu luna aprilie s-au realizat plăți determinate de măsurile care au fost luate cu caracter excepțional, în domeniul social și economic, pentru diminuarea efectelor negative generate de pandemia de COVID 19, cum ar fi plata pentru indemnizații acordate

pe perioada suspendării temporare a contractului individual de muncă din inițiativa angajatorului în valoare de 4,1 mld lei și pentru indemnizații acordate pentru alți profesioniști, pentru persoanele care au încheiate convenții individuale de muncă care întrerup activitatea ca urmare a efectelor SARS-CoV-2 în valoare de 888,1 mil lei, precum și sume acordate angajatorilor pentru decontarea unei părți a salariului brut al angajaților menținuți în muncă (41,5%) în valoare de 2,5 mld lei. De asemenea, se continuă decontările indemnizațiilor de asigurări sociale de sănătate pentru concedii medicale în scopul diminuării stocului de plăți restante aferente acestora, astfel că până la sfârșitul lunii noiembrie plățile au fost de 3,3 mld lei, de două ori mai mult față de aceeași perioadă a anului precedent.

**Cheltuielile cu subvențiile** au fost de 6,7 mld lei, cea mai mare parte dintre acestea fiind alocate către sectorul agricol și transporturi, respectiv subvenții pentru sprijinirea producătorilor agricoli, subvenții pentru transportul călătorilor și pentru diferențe de preț și tarif.

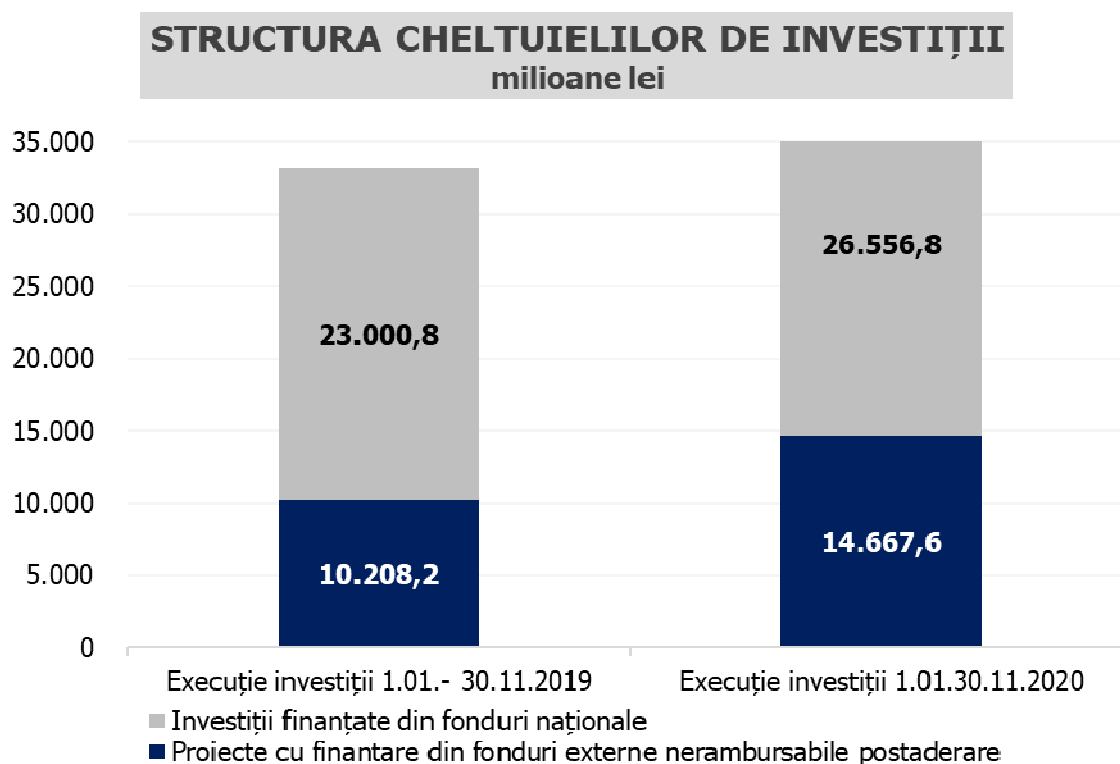
**Alte cheltuieli** au fost de 7,3 mld lei, reprezentând, în principal, sume aferente titlurilor de plată emise de Autoritatea Națională pentru Restituirea Proprietăților, conform legislației în vigoare, burse pentru elevi și studenți, alte despăgubiri civile, precum și indemnizații acordate părinților pentru supravegherea copiilor pe perioada închiderii temporare a unităților de învățământ (91,8 milioane lei). De asemenea, s-au plătit schemele de ajutor de stat acordate producătorilor agricoli care au fost afectați de secetă în valoare de 849,9 milioane lei.

**Cheltuielile privind proiectele finanțate din fonduri externe nerambursabile** (inclusiv subvențiile de la Uniunea Europeană aferente agriculturii) au fost de 28,5 mld lei, cu 26,8% mai mari comparativ cu aceeași perioadă a anului precedent.

**Cheltuielile pentru investiții**, care includ cheltuielile de capital, precum și cele aferente programelor de dezvoltare finanțate din surse interne și externe, au fost în valoare de 41,2 mld lei, cea mai mare sumă investită în economie în ultimii 10 ani aferentă primelor 11 luni ale anului, în creștere cu 8,02 mld lei față de aceeași perioadă a anului precedent, depășind

sumele investite pe tot anul în 2016, 2017, precum și în anul 2018. În cadrul bugetului general consolidat, majorările apar la bugetul de stat și la bugetele locale atât din fonduri naționale, cât și aferente proiectelor finanțate din fonduri externe nerambursabile. Astfel, administrația locală a investit cu 70,3% mai mult față de aceeași perioadă a anului trecut în proiecte finanțate din fonduri externe nerambursabile aferente cadrului financiar 2014-2021.

De asemenea, din bugetul Ministerului Afacerilor Interne s-au plătit 333,7 milioane lei pentru achiziționarea de produse - stocuri de urgență medicală, inclusiv scannere termice pentru combaterea răspândirii infecției cu coronavirusul SARS-COV-2.



Sursa: MFP

**Fig. 5 Structura cheltuielilor de investiții**

**BUGETUL GENERAL CONSOLIDAT**  
Realizări 01.01 - 30.11.2020

												PIB 2020	1.050.506,0	-milioane lei -			
	Bugetul de stat	Bugetul centralizat al unitatilor adm. teritoriale	Bugetul asig. sociale de stat	Bugetul asig. pentru somaj	Fondul national unic de asigurari sociale de sanatate	Credite externe ministere	Bugetul institutiilor publice finantate integral sau partial din venituri proprii	Fonduri externe nerambursabile	Bugetul trezoreriei statului	Bugetul Companiei nationale de administrare a infrastructurii rutiere	Total	Transferuri intre bugete (se scad)	Total buget general consolidat	Operatiuni financiare	Buget general consolidat	Sume	% din PIB
<b>VENITURI TOTALE</b>	<b>129.185,1</b>	<b>81.642,6</b>	<b>72.612,4</b>	<b>7.061,1</b>	<b>39.081,2</b>		<b>30.466,3</b>	<b>326,9</b>	<b>246,5</b>	<b>5.122,9</b>	<b>365.745,1</b>	<b>-73.876,8</b>	<b>291.868,3</b>	<b>-1.234,8</b>	<b>290.633,5</b>		<b>27,7</b>
<b>Venituri curente</b>	<b>108.545,7</b>	<b>61.159,0</b>	<b>61.656,1</b>	<b>2.182,7</b>	<b>32.420,9</b>		<b>10.715,1</b>		<b>246,5</b>	<b>1.365,5</b>	<b>278.291,6</b>	<b>-15.488,3</b>	<b>262.803,3</b>		<b>262.803,3</b>		<b>25,0</b>
<b>Venituri fiscale</b>	<b>86.500,3</b>	<b>46.286,0</b>			<b>3.476,8</b>		<b>721,4</b>				<b>136.984,4</b>		<b>136.984,4</b>		<b>136.984,4</b>		<b>13,0</b>
<b>Impozitul pe profit, salarii, venit si castiguri din capital</b>	<b>18.074,4</b>	<b>22.287,7</b>									<b>40.362,1</b>		<b>40.362,1</b>		<b>40.362,1</b>		<b>3,8</b>
Impozitul pe profit	15.289,3	22,4									15.311,6		15.311,6		15.311,6		1,5
Impozitul pe salarii si venit	-215,5	22.256,9									22.041,4		22.041,4		22.041,4		2,1
Alte impozite pe venit, profit si castiguri din capital	3.000,6	8,4									3.009,0		3.009,0		3.009,0		0,3
<b>Impozite si taxe pe proprietate</b>	<b>223,4</b>	<b>5.436,0</b>									<b>5.659,4</b>		<b>5.659,4</b>		<b>5.659,4</b>		<b>0,5</b>
<b>Impozite si taxe pe bunuri si servicii</b>	<b>67.088,6</b>	<b>18.364,0</b>			<b>3.476,8</b>		<b>156,2</b>				<b>89.085,6</b>		<b>89.085,6</b>		<b>89.085,6</b>		<b>8,5</b>
TVA	36.785,6	16.657,7									53.443,3		53.443,3		53.443,3		5,1
Accize	27.820,5										27.820,5		27.820,5		27.820,5		2,6
Alte impozite si taxe pe bunuri si servicii	919,4	45,7			3.476,8						4.441,8		4.441,8		4.441,8		0,4
Taxe pe utilizarea bunurilor, autorizarea utilizarii bunurilor sau pe desfasurarea de activitati	1.563,1	1.660,6					156,2				3.379,9		3.379,9		3.379,9		0,3
<b>Impozit pe comertul exterior si tranzactiile internationale (taxe vamale)</b>	<b>1.030,2</b>										<b>1.030,2</b>		<b>1.030,2</b>		<b>1.030,2</b>		<b>0,1</b>
<b>Alte impozite si taxe fiscale</b>	<b>83,7</b>	<b>198,3</b>					<b>565,2</b>				<b>847,2</b>		<b>847,2</b>		<b>847,2</b>		<b>0,1</b>
<b>Contributii de asigurari</b>	<b>8.914,5</b>		<b>61.554,7</b>	<b>2.164,3</b>	<b>28.925,1</b>		<b>0,3</b>				<b>101.558,8</b>	<b>-113,1</b>	<b>101.445,7</b>		<b>101.445,7</b>		<b>9,7</b>
<b>Venituri nefiscale</b>	<b>13.131,0</b>	<b>14.873,0</b>	<b>101,4</b>	<b>18,5</b>	<b>19,1</b>		<b>9.993,3</b>		<b>246,5</b>	<b>1.365,5</b>	<b>39.748,3</b>	<b>-15.375,1</b>	<b>24.373,2</b>		<b>24.373,2</b>		<b>2,3</b>
<b>Subventii</b>		<b>15.198,0</b>	<b>10.956,1</b>	<b>2.987,8</b>	<b>6.659,9</b>		<b>18.808,8</b>	<b>20,5</b>		<b>3.757,4</b>	<b>58.388,6</b>	<b>-58.388,6</b>					
<b>Venituri din capital</b>	<b>276,4</b>	<b>239,5</b>					<b>165,3</b>				<b>681,2</b>		<b>681,2</b>		<b>681,2</b>		<b>0,1</b>
<b>Donatii</b>	<b>0,2</b>	<b>0,1362</b>									<b>0,4</b>		<b>0,4</b>		<b>0,4</b>		<b>0,0</b>
<b>Sume primite de la UE/alti donatori in contul platilor efectuate si prefinantari</b>		<b>13,3</b>					<b>16,5</b>	<b>0,2</b>			<b>30,0</b>		<b>30,0</b>		<b>30,0</b>		<b>0,0</b>
<b>Operatiuni financiare</b>	<b>1.234,8</b>										<b>1.234,8</b>		<b>1.234,8</b>	<b>-1.234,8</b>			
<b>Sume in curs de distribuire</b>	<b>111,2</b>	<b>0,0</b>									<b>111,2</b>		<b>111,2</b>		<b>111,2</b>		<b>0,0</b>
<b>Alte sume primite de la UE</b>	<b>-5,1</b>	<b>30,1</b>		<b>1.219,6</b>			<b>5,6</b>				<b>1.250,2</b>		<b>1.250,2</b>		<b>1.250,2</b>		<b>0,1</b>
<b>Sume primite de la UE/alti donatori in contul platilor efectuate si prefinantari aferente cadrului financiar 2014-2020</b>	<b>19.021,8</b>	<b>5.002,6</b>	<b>0,2</b>	<b>671,0</b>	<b>0,4</b>		<b>755,0</b>	<b>306,2</b>			<b>25.757,3</b>		<b>25.757,3</b>		<b>25.757,3</b>		<b>2,5</b>

**BUGETUL GENERAL CONSOLIDAT**  
Realizări 01.01 - 30.11.2020

	Bugetul de stat	Bugetul centralizat al unitatilor adm. teritoriale	Bugetul asig. sociale de stat	Bugetul asig. pentru somaj	Fondul national unic de asigurari sociale de sanatate	Credite externe ministere	Bugetul institutiilor publice finantate integral sau partial din venituri proprii	Fonduri externe nerambursabile	Bugetul trezoreriei statului	Bugetul Companiei nationale de administrare a infrastructurii rutiere	Total	Transferuri intre bugete (se scad)	Total buget general consolidat	Operatiuni financiare	PIB 2020	1.050.506,0	-milioane lei -	Buget general consolidat	
															Sume		% din PIB		
<b>CHELTUIELI TOTALE</b>	<b>215.167,0</b>	<b>81.484,0</b>	<b>76.297,9</b>	<b>8.316,7</b>	<b>41.609,0</b>		<b>27.961,4</b>	<b>311,5</b>	<b>140,5</b>	<b>5.144,8</b>	<b>456.432,8</b>	<b>-73.876,8</b>	<b>382.556,0</b>	<b>-7.869,7</b>				<b>374.686,3</b>	<b>35,7</b>
<b>Cheltuieli curente</b>	<b>204.490,5</b>	<b>65.346,7</b>	<b>76.300,8</b>	<b>8.325,7</b>	<b>41.630,0</b>		<b>26.821,8</b>	<b>311,5</b>	<b>140,5</b>	<b>2.100,8</b>	<b>425.468,2</b>	<b>-73.769,4</b>	<b>351.698,9</b>	<b>-34,3</b>				<b>351.664,6</b>	<b>33,5</b>
Cheltuieli de personal	51.202,1	30.805,1	329,3	132,7	280,7		16.448,1			527,4	99.725,3		99.725,3					99.725,3	9,5
Bunuri si servicii	8.293,9	19.350,1	495,5	29,3	28.184,7		5.927,2		13,3	1.556,8	63.850,8	-14.784,6	49.066,2					49.066,2	4,7
Dobanzi	13.291,9	578,8	9,9	3,6	9,3		0,1		127,1	16,6	14.037,3	-53,3	13.984,0					13.984,0	1,3
Subventii	4.077,4	2.408,5		5,3			227,0				6.718,2		6.718,2	-34,3				6.683,9	0,6
<b>Transferuri - Total</b>	<b>127.133,4</b>	<b>12.204,2</b>	<b>75.466,1</b>	<b>8.154,9</b>	<b>13.155,3</b>		<b>4.139,5</b>	<b>311,5</b>	<b>0,1</b>		<b>240.565,0</b>	<b>-58.871,3</b>	<b>181.693,7</b>					<b>181.693,7</b>	<b>17,3</b>
Transferuri intre unitati ale administratiei publice	42.819,7	170,6	0,0	131,2	9.877,1		132,2				53.130,9	-52.159,3	971,6					971,6	0,1
Alte transferuri	15.621,5	807,7	0,2	0,0			886,8	0,3			17.316,5	-374,9	16.941,7					16.941,7	1,6
Proiecte cu finantare din fonduri externe nerambursabile	560,5	74,6					17,3	0,2			652,6	-365,4	287,2					287,2	0,0
Asistenta sociala	38.699,8	3.334,5	75.463,8	7.140,3	3.276,7		94,1				128.009,1		128.009,1					128.009,1	12,2
Proiecte cu finantare din fonduri externe nerambursabile aferente cadrului financiar 2014-2020	23.864,6	6.337,5	0,4	786,8	0,6		2.169,0	311,0			33.469,8	-5.256,7	28.213,1					28.213,1	2,7
Alte cheltuieli	5.567,3	1.479,2	1,8	96,6	1,0		840,1		0,1		7.986,1	-715,0	7.271,1					7.271,1	0,7
<b>Cheltuieli aferente programelor cu finantare rambursabila</b>	<b>491,7</b>						<b>80,0</b>				<b>571,7</b>	<b>-60,1</b>	<b>511,6</b>					<b>511,6</b>	<b>0,0</b>
<b>Cheltuieli de capital</b>	<b>5.885,3</b>	<b>14.712,2</b>	<b>2,8</b>	<b>1,5</b>	<b>1,6</b>		<b>1.198,2</b>			<b>2.953,9</b>	<b>24.755,5</b>	<b>-17,3</b>	<b>24.738,2</b>	<b>-78,4</b>				<b>24.659,8</b>	<b>2,3</b>
Active nefinanciare	5.702,2	14.455,6	2,8	1,5	1,6		1.198,0			2.953,9	24.315,6	-17,3	24.298,3					24.298,3	2,3
Active financiare	183,1	256,6					0,2				439,9		439,9	-78,4				361,5	0,0
<b>Operatiuni financiare</b>	<b>5.742,5</b>	<b>2.009,7</b>					<b>4,8</b>			<b>90,2</b>	<b>7.847,1</b>	<b>-90,2</b>	<b>7.757,0</b>	<b>-7.757,0</b>					
Imprumuturi	4.028,62										4.028,6		4.028,6	-4.028,6					
Rambursari de credite	1.713,9	2.009,7					4,8			90,2	3.818,5	-90,2	3.728,4	-3.728,4					
<b>Plati efectuate in anii precedenti si recuperate in anul curent</b>	<b>-951,3</b>	<b>-584,6</b>	<b>-5,7</b>	<b>-10,5</b>	<b>-22,6</b>		<b>-63,4</b>	<b>0,0</b>			<b>-1.638,1</b>		<b>-1.638,1</b>					<b>-1.638,1</b>	<b>-0,2</b>
<b>EXCEDENT(+)/ DEFICIT(-)</b>	<b>-85.981,9</b>	<b>158,6</b>	<b>-3.685,5</b>	<b>-1.255,6</b>	<b>-2.527,7</b>		<b>2.504,9</b>	<b>15,4</b>	<b>106,1</b>	<b>-21,9</b>	<b>-90.687,7</b>	<b>0,0</b>	<b>-90.687,7</b>	<b>6.634,8</b>				<b>-84.052,9</b>	<b>-8,00</b>

## EXECUȚIA BUGETULUI GENERAL CONSOLIDAT

	Realizări 1.01.-30.11.2019			Realizări 1.01.-30.11.2020			Diferențe față de	2020 2019
	mil.lei	% din PIB	% din total	mil.lei	% din PIB	% din total		
<b>PIB</b>	<b>1.059.803,2</b>			<b>1.050.506,0</b>				
<b>VENITURI TOTALE</b>	<b>289.356,5</b>	<b>27,3</b>	<b>100,0</b>	<b>290.633,5</b>	<b>27,7</b>	<b>100,0</b>	<b>1.277,0</b>	<b>0,4%</b>
Venituri curente	268.380,2	25,3	92,8	262.803,3	25,0	90,4	-5.576,9	-2,1%
<b>Venituri fiscale</b>	<b>142.698,9</b>	<b>13,5</b>	<b>49,3</b>	<b>136.984,4</b>	<b>13,0</b>	<b>47,1</b>	<b>-5.714,5</b>	<b>-4,0%</b>
<b>Impozitul pe profit, salarii, venit si castiguri din capital</b>	<b>41.459,8</b>	<b>3,9</b>	<b>14,3</b>	<b>40.362,1</b>	<b>3,8</b>	<b>13,9</b>	<b>-1.097,7</b>	<b>-2,6%</b>
Impozitul pe profit	16.770,5	1,6	5,8	15.311,6	1,5	5,3	-1.458,8	-8,7%
Impozitul pe salarii si venit	21.097,0	2,0	7,3	22.041,4	2,1	7,6	944,4	4,5%
Alte impozite pe venit, profit si castiguri din capital	3.592,2	0,3	1,2	3.009,0	0,3	1,0	-583,2	-16,2%
<b>Impozite si taxe pe proprietate</b>	<b>5.914,2</b>	<b>0,6</b>	<b>2,0</b>	<b>5.659,4</b>	<b>0,5</b>	<b>1,9</b>	<b>-254,7</b>	<b>-4,3%</b>
<b>Impozite si taxe pe bunuri si servicii</b>	<b>93.478,4</b>	<b>8,8</b>	<b>32,3</b>	<b>89.085,6</b>	<b>8,5</b>	<b>30,7</b>	<b>-4.392,8</b>	<b>-4,7%</b>
TVA	59.063,7	5,6	20,4	53.443,3	5,1	18,4	-5.620,4	-9,5%
Accize	28.654,8	2,7	9,9	27.820,5	2,6	9,6	-834,3	-2,9%
Alte impozite si taxe pe bunuri si servicii	4.889,1	0,5	1,7	4.441,8	0,4	1,5	-447,2	-9,1%
Taxe pe utilizarea bunurilor, autorizarea utilizarii bunurilor sau pe desfasurarea de activitati	870,8	0,1	0,3	3.379,9	0,3	1,2	2.509,1	288,1%
<b>Impozit pe comertul exterior si tranzactiile internationale (taxe vamale)</b>	<b>1.088,4</b>	<b>0,1</b>	<b>0,4</b>	<b>1.030,2</b>	<b>0,1</b>	<b>0,4</b>	<b>-58,3</b>	<b>-5,4%</b>
<b>Alte impozite si taxe fiscale</b>	<b>758,2</b>	<b>0,1</b>	<b>0,3</b>	<b>847,2</b>	<b>0,1</b>	<b>0,3</b>	<b>89,1</b>	<b>11,7%</b>
Contributii de asigurari	101.586,1	9,6	35,1	101.445,7	9,7	34,9	-140,4	-0,1%
<b>Venituri nefiscale</b>	<b>24.095,3</b>	<b>2,3</b>	<b>8,3</b>	<b>24.373,2</b>	<b>2,3</b>	<b>8,4</b>	<b>277,9</b>	<b>1,2%</b>
Venituri din capital	797,7	0,1	0,3	681,2	0,1	0,2	-116,5	-14,6%
Donatii	13,7	0,0	0,0	0,4	0,0	0,0	-13,3	-97,4%
Sume primite de la UE/alti donatori în contul platilor efectuate si prefinantari	172,3	0,0	0,1	30,0	0,0	0,0	-142,3	-82,6%
Operatiuni financiare								
Sume in curs de distribuire	-134,0	0,0	0,0	111,2	0,0	0,0	245,2	
Alte sume primite de la UE	235,9	0,0	0,1	1.250,2	0,1	0,4	1.014,2	429,9%
Sume primite de la UE/alti donatori in contul platilor efectuate si prefinantari aferente cadrului financiar 2014-2020	19.890,6	1,9	6,9	25.757,3	2,5	8,9	5.866,7	29,5%
<b>CHELTUIELI TOTALE</b>	<b>326.406,3</b>	<b>30,8</b>	<b>100,0</b>	<b>374.686,3</b>	<b>35,7</b>	<b>100,0</b>	<b>48.280,0</b>	<b>14,8%</b>
Cheltuieli curente	305.576,5	28,8	93,6	351.664,6	33,5	93,9	46.088,1	15,1%
<b>Cheltuieli de personal</b>	<b>93.239,2</b>	<b>8,8</b>	<b>28,6</b>	<b>99.725,3</b>	<b>9,5</b>	<b>26,6</b>	<b>6.486,1</b>	<b>7,0%</b>
Bunuri si servicii	45.438,5	4,3	13,9	49.066,2	4,7	13,1	3.627,7	8,0%
Dobanzi	11.534,0	1,1	3,5	13.984,0	1,3	3,7	2.449,9	21,2%
Subventii	6.490,4	0,6	2,0	6.683,9	0,6	1,8	193,5	3,0%
<b>Transferuri - Total</b>	<b>148.543,0</b>	<b>14,0</b>	<b>45,5</b>	<b>181.693,7</b>	<b>17,3</b>	<b>48,5</b>	<b>33.150,8</b>	<b>22,3%</b>
Transferuri între unitati ale administratiei publice	1.323,4	0,1	0,4	971,6	0,1	0,3	-351,8	-26,6%
Alte transferuri	14.270,6	1,3	4,4	16.941,7	1,6	4,5	2.671,1	18,7%
Proiecte cu finantare din fonduri externe nerambursabile	346,9	0,0	0,1	287,2	0,0	0,1	-59,8	-17,2%
Asistenta sociala	104.803,2	9,9	32,1	128.009,1	12,2	34,2	23.205,9	22,1%
Proiecte cu finantare din fonduri externe nerambursabile aferente cadrului financiar 2014-2020	22.121,6	2,1	6,8	28.213,1	2,7	7,5	6.091,5	27,5%
Alte cheltuieli	5.677,2	0,5	1,7	7.271,1	0,7	1,9	1.593,9	28,1%
<b>Cheltuieli aferente programelor cu finantare rambursabila</b>	<b>331,5</b>	<b>0,0</b>	<b>0,1</b>	<b>511,6</b>	<b>0,0</b>	<b>0,1</b>	<b>180,1</b>	<b>54,3%</b>
<b>Cheltuieli de capital</b>	<b>22.317,6</b>	<b>2,1</b>	<b>6,8</b>	<b>24.659,8</b>	<b>2,3</b>	<b>6,6</b>	<b>2.342,2</b>	<b>10,5%</b>
Operatiuni financiare								
Plati efectuate in anii precedenti si recuperate in anul curent	-1.487,8	-0,1	-0,5	-1.638,1	-0,2	-0,4	-150,3	10,1%
<b>EXCEDENT(+)/DEFICIT(-)</b>	<b>-37.049,8</b>	<b>-3,50</b>		<b>-84.052,9</b>	<b>-8,00</b>		<b>-47.003,0</b>	