



NOTĂ DE PREZENTARE
A CONTULUI GENERAL ANUAL DE EXECUȚIE
A BUGETULUI DE STAT, A CONTULUI ANUAL DE EXECUȚIE
A BUGETULUI FONDULUI NAȚIONAL UNIC DE ASIGURĂRI SOCIALE DE SĂNĂTATE ȘI A
CONTULUI GENERAL ANUAL
AL DATORIEI PUBLICE, PE ANUL 2021

În indicatori sintetici, execuția bugetului de stat se prezintă astfel:

Tabel 1.

- milioane lei -

Indicatori sintetici	Prevederi /Credite bugetare aprobate prin Legea nr.15/2021	Prevederi/ Credite bugetare definitive	Încasări realizate/ Plăți efectuate	%
A	1	2	3	4=3/2
Venituri	173.700,8	180.510,5	168.881,6	93,5
Cheltuieli	261.050,5	277.161,4	264.230,7	95,3
Deficit	(87.349,7)	(96.650,9)	(95.349,1)	98,6
% deficit în PIB*	(7,4)	(8,2)	(8,1)	

* Produsul intern brut luat în calcul pentru anul 2021 este de 1.181.917,9 milioane lei.

Notă: Procentele au fost calculate conform sumelor evidențiate „în lei” în contul general anual de execuție a bugetului de stat pe anul 2021.

Analizând execuția bugetului de stat la 31 decembrie 2021 se constată următoarele:

- încasările realizate în sumă de 168.881,6 milioane lei, sunt cu 11.628,9 milioane lei (6,4%) sub nivelul prevederilor bugetare definitive;
- plățile efectuate, în sumă de 264.230,7 milioane lei, sunt cu 12.930,7 milioane lei (4,7%) sub nivelul creditelor bugetare definitive;
- deficitul bugetar în sumă de 95.349,1 milioane lei, este cu 1.301,8 milioane lei (1,3%) sub nivelul prevederilor bugetare definitive.

A. EXECUȚIA VENITURILOR BUGETULUI DE STAT

Veniturile bugetului de stat realizate în anul 2021 sunt în sumă de 168.881,6 milioane lei.

Veniturile bugetului de stat, pe anul 2021, se prezintă în structură astfel:

Tabel 2.

- milioane lei -

Denumirea indicatorilor	Prevederi bugetare definitive	Incasări realizate	%
A	1	2	3=2/1
VENITURI TOTAL, din care:	180.510,5	168.881,6	93,5
I.VENITURI CURENTE	143.537,2	144.313,8	100,5
A. VENITURI FISCALE din care:	120.337,0	122.666,4	101,9
A1. IMPOZIT PE VENIT, PROFIT ȘI CÂȘTIGURI DIN CAPITAL, din care :	24.008,4	24.970,8	104,0
- impozit pe profit	20.020,2	20.001,3	99,9
- alte impozite pe venit, profit și câștiguri din capital de la persoane juridice	3.224,9	3.328,0	103,1
- impozit pe venit, din care:	27.905,4	27.900,9	99,9
- impozit pe venituri din salarii	20.573,2	20.550,4	99,8
- cote și sume defalcate din impozitul pe venit (se scad)	(27.905,4)	(26.977,0)	96,6
- alte impozite pe venit, profit și câștiguri din capital	763,3	717,6	94,0
A2. IMPOZIT PE SALARIILE - TOTAL - RESTANȚE AI ANTERIORI	-	0,2	-
A3. IMPOZITE ȘI TAXE PE PROPRIETATE	-	(34,5)	-
A4. IMPOZITE ȘI TAXE PE BUNURI ȘI SERVICII, din care:	94.820,1	96.180,7	101,4
- taxa pe valoarea adăugată	79.591,6	79.350,9	99,6
- TVA încasată	-	103.620,0	-
- TVA restituită (se scade)	-	(24.338,1)	-
- Obligații fiscale accesorii aferente TVA	-	69,0	-
- sume defalcate din TVA (se scad)	(23.193,6)	(22.550,1)	97,2
- alte impozite și taxe generale pe bunuri și servicii	1.142,5	1.843,2	161,3
- accize	34.665,4	34.484,8	99,4
- taxe pe utilizarea bunurilor, autorizarea utilizării bunurilor sau pe desfășurarea de activități	2.614,2	3.051,9	116,7
A5. IMPOZIT PE COMERȚUL EXTERIOR ȘI TRANZACȚIILE INTERNAȚIONALE	1.471,1	1.526,8	103,7
- venituri încadrate în resursele proprii ale bugetului Uniunii Europene	1.471,1	1.526,8	103,7

A6. ALTE IMPOZITE SI TAXE FISCALE	37,4	22,4	60,0
B. CONTRIBUȚII DE ASIGURĂRI	10.220,3	10.246,9	100,2
- contribuțiile angajatorilor	5.910,9	5.948,1	100,6
- contribuțiile asiguraților	4.309,4	4.298,8	99,7
C. VENITURI NEFISCALE	12.979,9	11.400,5	87,8
C1. VENITURI DIN PROPRIETATE	11.260,2	9.433,0	83,7
- venituri din proprietate	10.442,2	8.621,1	82,5
- venituri din dobânzi	818,0	811,9	99,2
C2. VÂNZĂRI DE BUNURI ȘI SERVICII din care:	1.719,7	1.967,4	114,4
- venituri din prestări de servicii și alte activități	391,1	398,9	101,9
- venituri din taxe administrative, eliberări permise	4,0	11,3	280,8
- amenzi, penalități și confiscări	923,1	1.022,0	110,7
- diverse venituri	399,9	533,6	133,4
- transferuri voluntare, altele decât subvențiile	1,6	1,6	100,1
II. VENITURI DIN CAPITAL	495,2	502,1	101,3
III. OPERAȚIUNI FINANCIARE	-	1.770,1	-
SUME PRIMITE DE LA UE/ALȚI DONATORI ÎN CONTUL PLĂȚILOR EFECTUATE ȘI PREFINANȚĂRI	3,6	(13,5)	(378,5)
ALTE SUME PRIMITE DE LA UE	2.679,4	101,3	3,7
SUME ÎN CURS DE DISTRIBUIRE	-	(17,3)	-
SUME PRIMITE DE LA UE/ALȚI DONATORI ÎN CONTUL PLĂȚILOR EFECTUATE ȘI PREFINANȚĂRI AFERENTE CADRULUI FINANCIAR 2014-2020	33.795,1	22.225,1	65,7

Notă: Procentele au fost calculate conform sumelor evidențiate „în lei” în contul general anual de execuție a bugetului de stat pe anul 2021.

Realizarea veniturilor bugetului de stat pe anul 2021 comparativ cu anul 2020, precum și ponderea acestora în totalul încasărilor și în PIB, este prezentată în Tabelul 3:

Tabel 3.

- milioane lei -

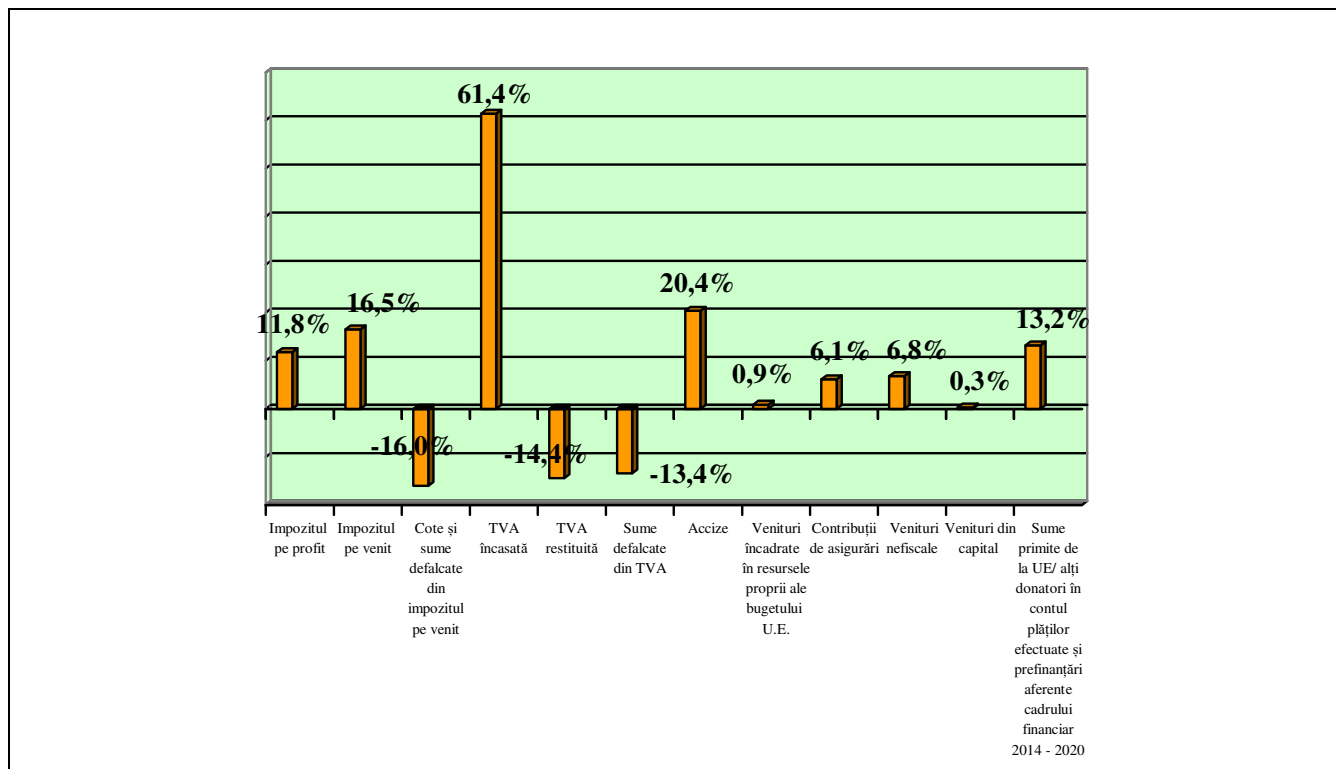
INDICATORI	Încasări realizate		Procent în total		Ponderea în PIB	
	2020	2021	2020	2021	2020	2021
VENITURI- TOTAL din care:	134.236,6	168.881,6	100,0	100,0	12,7	14,3
I. VENITURI CURENTE, din care:	115.612,3	144.313,8	86,1	85,4	11,0	12,2
A. VENITURI FISCALE, din care:	93.916,9	122.666,4	70,0	72,6	8,9	10,4
- impozit pe profit	15.966,3	20.001,3	11,9	11,8	1,5	1,7
- impozit pe profit de	14.815,0	19.033,9	11,0	11,3	1,4	1,6

la agenții economici						
- impozit pe profit de la băncile comerciale	1.151,3	967,4	0,9	0,6	0,1	0,1
- impozit pe venit	24.257,9	27.900,9	18,1	16,5	2,3	2,4
- cote și sume defalcate din impozitul pe venit (se scad)	(24.049,8)	(26.977,0)	(17,9)	(16,0)	(2,3)	(2,3)
- taxa pe valoarea adăugată	60.816,9	79.350,9	45,3	47,0	5,8	6,7
- sume defalcate din TVA (se scad)	(21.062,2)	(22.550,1)	(15,7)	(13,4)	(2,0)	(1,9)
- accize	30.715,3	34.484,8	22,9	20,4	2,9	2,9
- venituri încadrate în resursele proprii ale bugetului Uniunii Europene	1.119,6	1.526,8	0,8	0,9	0,1	0,1
- alte impozite și taxe fiscale	86,7	22,4	0,1	-	-	-
B. CONTRIBUȚII DE ASIGURĂRI	9.801,5	10.246,9	7,3	6,1	0,9	0,9
C. VENITURI NEFISCALE	11.893,9	11.400,5	8,7	6,7	1,1	1,0
II. VENITURI DIN CAPITAL	288,2	502,1	0,2	0,3	-	-
III. OPERAȚIUNI FINANCIARE	721,0	1.770,1	0,5	1,0	0,1	0,1
SUME PRIMITE DE LA UE/ALȚI DONATORI ÎN CONTUL PLĂȚILOR EFECTUATE ȘI PREFINANȚĂRI	11,1	(13,5)	-	-	-	-
ALTE SUME PRIMITE DE LA UE	(4,5)	101,3	-	0,1	-	-
SUME IN CURS DE DISTRIBUIRE	266,6	(17,3)	0,2	-	-	-
SUME PRIMITE DE LA UE/ALȚI DONATORI ÎN CONTUL PLĂȚILOR EFECTUATE ȘI PREFINANȚĂRI AFERENTE CADRULUI FINANCIAR 2014-2020	17.341,7	22.225,1	12,9	13,2	1,6	1,9

*Produsul intern brut luat în calcul pentru anul 2020 este de 1.055.548,8 milioane lei, iar pentru anul 2021 este 1.181.917,9 milioane lei.

Veniturile bugetului de stat, la 31 decembrie 2021 comparativ cu anul 2020, prezintă o creștere de 34.645,0 milioane lei.

Grafic 1. Ponderea principalelor categorii de venituri ale bugetului de stat în totalul veniturilor bugetului de stat, în anul 2021



ANALIZA PRINCIPALELOR SURSE DE VENITURI ALE BUGETULUI DE STAT

I. VENITURI CURENTE, din care:

➤ **Impozitul pe profit** încasat în sumă de 20.001,3 milioane lei, reprezintă 11,8% în totalul veniturilor încasate și 1,7% din PIB .

Analizând în structură încasările la impozitul pe profit aferent anului 2021 se evidențiază o realizare de 19.033,9 milioane lei de la agenții economici (95,2%) și 967,4 milioane lei (4,8%) de la băncile comerciale.

Încasările din impozitul pe profit pe categorii de contribuabili se prezintă astfel:

Tabel 4.

CONTRIBUABILI	ANUL 2020		ANUL 2021	
	milioane lei	%	milioane lei	%
Agenți economici	14.815,0	92,8	19.033,9	95,2
Bănci comerciale	1.151,3	7,2	967,4	4,8
TOTAL	15.966,3	100,0	20.001,3	100,0

Veniturile din **impozitul pe profit** în sumă de 20.001,3 milioane lei, deși sunt în creștere cu 25,3% față de anul 2020, se atinge ținta de program stabilit pentru această perioadă în proporție de 99,9% (-18,9 milioane lei), pe seama dinamicii pozitive a încasărilor din impozitul pe profit de la operatorii economici.

În structură, evoluția încasărilor înregistrată în anul curent de 28,5% a impozitului pe profit virat de operatorii economici, este atenuată însă de scăderea cu 16% a impozitului pe profit virat de băncile comerciale.

Avansul încasărilor din perioada analizată, se datorează recuperării impozitului pe profit amânat la plată în anul 2020 și a bazei reduse din perioada martie-decembrie 2020, când s-au adoptat măsuri fiscale menite să sprijine contribuabilii în contextul pandemiei (acordarea de bonificații de cca 0,8 miliarde lei pentru plata anticipată efectuată trimestrial, la nivelul sumei rezultate din calculul impozitului pe profit trimestrial curent, prorogarea termenului de plată a obligațiilor fiscale declarate).

➤ **Alte impozite pe venit, profit și câștiguri din capital de la persoane juridice** în sumă de 3.328,0 milioane lei, cu 103,1 milioane lei (3,1%) peste nivelul prevederilor bugetare definitive, reprezintă 2,0% din totalul veniturilor încasate și sunt formate în principal din:

- impozit pe venitul microîntreprinderilor 3.275,5 milioane lei (98,4%), mai mare cu 833,3 milioane lei decât anul precedent (34,1%);
- impozit pe dividende datorat de persoane juridice 55,3 milioane lei (1,6%).

➤ **Impozitul pe venit** în sumă de 27.900,9 milioane lei, cu 4,5 milioane lei (0,1%) sub prevederile bugetare definitive, reprezintă 16,5% din totalul veniturilor încasate și 2,4% din PIB, fiind în creștere cu 15,0% față de anul 2020.

Impozitul pe venit aferent anului 2021 este format în principal din:

- impozit pe venituri din salarii 20.550,4 milioane lei (73,7%), în creștere cu 10,8% față de anul 2020;
- impozit pe venituri din dividende 2.527,0 milioane lei (9,1%), în creștere cu 32,0% față de anul 2020;
- impozit pe venituri din pensii 1.993,5 milioane lei (7,1%), fiind în creștere cu 38,6% față de anul 2020.

Pe parcursul execuției bugetare, din impozitul pe venit s-au defalcat pentru unitățile administrativ-teritoriale sume și cote (se scad) în sumă de 26.977,0 milioane lei, reprezentând ((16,0))% din totalul veniturilor încasate și ((2,3))% din PIB.

➤ **Taxa pe valoarea adăugată** în sumă de 79.350,9 milioane lei, reprezintă 47,0% din totalul veniturilor încasate și 6,7% din PIB, a înregistrat o creștere de 18.534,0 milioane lei (30,5%) comparativ cu anul 2020.

În anul 2021, taxa pe valoarea adăugată **încasată** a fost în sumă de 103.619,9 milioane lei, iar taxa pe valoarea adăugată **restituită** (se scade) 24.338,1 milioane lei.

Comparativ cu anul 2020, în anul 2021 se constată atât o creștere cu 25,7% a veniturilor brute din TVA (exclusiv restituiri), cât și o creștere cu 13,2% a restituirilor din TVA (24.338,1 milioane lei în anul 2021).

În structură, veniturile încasate din TVA sunt în creștere cu 23,7% din operațiuni interne și cu 42,8% din importurile de bunuri.

În cursul anului 2021 din totalul încasărilor TVA, s-au defalcat pentru unitățile administrativ-teritoriale sume (se scad) în cuantum de 22.550,1 milioane lei ((28,4%), pentru:

- echilibrarea bugetelor locale (se scad) 11.077,8 milioane lei ((49,1%);
- finanțarea cheltuielilor descentralizate la nivelul comunelor, orașelor, municipiilor, sectoarelor și Municipiului București (se scad) 7.662,6 milioane lei ((34,0%);
- finanțarea cheltuielilor descentralizate la nivelul județelor (se scad) 2.774,4 milioane lei ((12,3%);
- drumuri (se scad) 692,9 milioane lei ((3,1%);
- finanțarea învățământului particular sau confesional acreditat (se scad) 347,5 milioane lei ((1,5%);
- restituiri din sume defalcate din TVA acordate în anul precedent (cu semnul +) 5,2 milioane lei.

➤ **Accize.** Veniturile realizate din accize sunt în sumă de 34.484,8 milioane lei, reprezentând 20,4% din totalul veniturilor încasate și 2,9% din PIB.

Comparativ cu anul 2020 când s-au încasat 30.715,3 milioane lei, se constată o creștere de 12,3%. Gradul de realizare din accize față de programul stabilit pentru această perioadă a fost de 99,4%.

În structură, veniturile din accize s-au format în principal din:

- accize încasate din vânzarea produselor energetice 16.093,8 milioane lei (46,7%), fiind în creștere cu 9,7% (1.420,0 milioane lei) față de anul 2020;
- accize încasate din vânzarea produselor din tutun, 14.939,4 milioane lei (43,3%);

- accize încasate din vânzarea de alcool etilic, produse intermediare, vinuri spumoase, băuturi fermentate și bere 1.536,1 milioane lei (4,5%);
- accize încasate în vamă din importul produselor energetice, 1.179,2 milioane lei (3,4%);
- accize încasate în vamă din importul de produse din tutun, 768,9 milioane lei (2,2%);
- accize de restituit/de compensat, (205,8) milioane lei ((0,6)%).

În structură, evoluția accizelor pentru produse energetice au crescut cu 13,6%, determinată în principal de normalizarea consumului de carburanți față de anul anterior, dar și de majorarea accizei pentru carburanți de la începutul anului cu 3,0%. Veniturile din accizele pentru produsele din tutun au înregistrat un avans de 9,4% an/an, pe fondul majorării nivelului accizei la țigatere cu 8,4% de la 1 ianuarie 2021 și 5,6% de la 1 aprilie 2021.

➤ **Taxele pe utilizarea bunurilor, autorizarea utilizării bunurilor sau pe desfășurarea de activități** în sumă de 3.052,0 milioane lei, reprezentând 1,8% din totalul veniturilor încasate și 0,3% din PIB, au înregistrat o creștere de 43,0 % față de anul 2020 și un grad de realizare de 116,7 % față de programul stabilit pentru anul 2021.

Acestea au fost formate în principal din:

- taxe pentru jocurile de noroc 2.465,4 milioane lei (80,8%);
- taxe și tarife pentru eliberarea de licențe și autorizații de funcționare 557,7 milioane lei (18,3%);
- taxe pe activitatea de prospecțiune, explorare și exploatare a resurselor minerale 27,3 milioane lei (0,9%);
- taxe pentru prestațiile efectuate și pentru eliberarea autorizațiilor de transport în trafic internațional 1,7 milioane lei (0,1%);
- taxe speciale pentru autoturisme și autovehicule la prima înmatriculare în România (se scad) 0,4 milioane lei.

➤ **Venituri încadrate în resursele proprii ale bugetului Uniunii Europene** în sumă de 1.526,7 milioane lei, reprezentând 0,9% din totalul veniturilor încasate și 0,1% din PIB, sunt formate din taxe vamale.

Comparativ cu anul 2020, încasările din taxe vamale la bugetul de stat au înregistrat o creștere de 36,4% în anul 2021.

➤ **Contribuții de asigurări** în sumă de 10.246,9 milioane lei, reprezintă 6,1% din totalul veniturilor încasate și sunt alcătuite din contribuțiile angajatorilor 5.948,1 milioane lei (58,0%) și contribuțiile asiguraților 4.298,8 milioane lei (42,0%).

Veniturile din contribuții de asigurări au înregistrat în anul 2021 o creștere de 4,5% față de anul anterior (445,4 milioane lei).

Contribuțiile angajatorilor în sumă de 5.948,1 milioane lei sunt constituite în principal din vărsăminte de la persoane juridice pentru persoane cu handicap neîncadrate în sumă de 2.442,7 milioane lei (41,0%), respectiv din venituri din contribuția obligatorie pentru muncă aferentă bugetului de stat în sumă de 3.505,1 milioane lei (59,0%).

Contribuțiile asiguraților în sumă de 4.298,8 milioane lei sunt constituite în principal din alte contribuții de asigurări sociale datorate de asigurați.

➤ **Veniturile din proprietate** în sumă de 9.433,0 milioane lei, reprezentând 5,6% din totalul veniturilor încasate, au înregistrat o scădere de 6,5% comparativ cu anul precedent (660,7 milioane lei).

Aceste venituri sunt formate în principal din:

- venituri din dividende 3.940,6 milioane lei (41,8%);
- venituri din concesiuni și închirieri 1.769,2 milioane lei (18,8%);
- vărsăminte din veniturile nete ale B.N.R. 1.340,5 milioane lei (14,2%), au scăzut cu 21,8% față de anul 2020;
- venituri din vânzarea certificatelor de emisii de gaze cu efect de seră 685,4 milioane lei (7,3%), au scăzut cu 39,0% față de anul 2020.

➤ **Venituri din prestări de servicii și alte activități** în sumă de 398,9 milioane lei reprezentând 0,2% din totalul veniturilor încasate, sunt formate în principal din venituri din prestări de servicii 159,4 milioane lei (40,0%), venituri din despăgubiri 81,3 milioane lei (20,4%), venituri din recuperarea cheltuielilor judiciare avansate de stat 69,0 milioane lei (17,3%) și taxe consulare 55,9 milioane lei (14,0%).

➤ **Amenzi, penalități și confiscări**, în sumă de 1.022,0 milioane lei, reprezentând 0,6% din totalul veniturilor încasate, sunt formate în principal din venituri din amenzi și alte sancțiuni aplicate potrivit dispozițiilor legale, în sumă de 802,6 milioane lei (78,5%).

➤ **Diverse venituri**, în sumă de 533,6 milioane lei, reprezentând 0,3% din totalul veniturilor încasate, sunt formate, în principal, din alte venituri în sumă de 265,1

milioane lei (49,7%), venituri din aplicarea prescripției extinctive 90,4 milioane lei (16,9%) și venituri din ajutoare de stat recuperate 61,9 milioane lei (11,3%).

II. VENITURI DIN CAPITAL în sumă de 502,1 milioane lei, cu 6,9 milioane lei (1,4%) peste nivelul prevederilor bugetare definitive, reprezintă 0,3% în totalul veniturilor și sunt formate în principal din:

- venituri obținute în procesul de stingere a creanțelor bugetare 249,7 milioane lei (49,7%);
- venituri obținute din vânzarea de vaccinuri 202,8 milioane lei (40,4%);
- venituri din vânzarea locuințelor construite din fondurile statului 21,4 milioane lei (4,3%);
- venituri rezultate din garanțiile acordate și plătite instituțiilor de credit în cadrul programului „Prima casă” 7,4 milioane lei (1,5%);
- venituri din valorificarea unor bunuri ale instituțiilor publice 12,9 milioane lei (2,6%).

III. OPERAȚIUNI FINANCIARE în sumă de 1.770,1 milioane lei, reprezintă 1,0% din totalul veniturilor încasate și 0,1% din PIB.

SUME PRIMITE DE LA UE/ALȚI DONATORI ÎN CONTUL PLĂȚILOR EFECTUATE ȘI PREFINANȚĂRI AFERENTE CADRULUI FINANCIAR 2014-2020, în sumă de 22.225,1 milioane lei, cu 11.570,0 milioane lei (34,2%) sub nivelul prevederilor bugetare definitive, reprezintă 13,2% în totalul veniturilor încasate, 1,9% din PIB și sunt formate în principal din sume primite din Fondul European de Garantare Agricolă (FEGA) în sumă de 9.277,0 milioane lei (41,7%), Fondul European Agricol de Dezvoltare Rurală (FEADR) în sumă de 7.481,2 milioane lei (33,7%), Fondul de Coeziune (FC) în sumă de 3.262,0 milioane lei (14,7%), Fondul European de Dezvoltare Regională (FEDR) în sumă de 1.387,1 milioane lei (6,2%).

B. EXECUȚIA CHELTUIELILOR BUGETULUI DE STAT

Cheltuielile bugetului de stat realizate în anul 2021 în sumă de 264.230,7 milioane lei, sunt cu 12.930,7 milioane lei (4,7%) sub nivelul creditelor bugetare definitive, iar față de anul 2020 au înregistrat o creștere de 7,0%, respectiv 17.300,8 milioane lei.

În *structură economică*, execuția cheltuielilor bugetului de stat se prezintă astfel:

Tabel 5.

- milioane lei-

	Plăți efectuate		Pondere în total cheltuieli		Pondere în PIB	
	2020	2021	2020	2021	2020	2021
Total cheltuieli	246.929,9	264.230,7	100,0	100,0	23,4	22,4
- Cheltuieli de personal	56.276,7	56.140,1	22,8	21,3	5,3	4,7
- Bunuri și servicii	10.596,6	12.828,1	4,3	4,9	1,0	1,1
- Dobânzi	13.743,7	17.273,5	5,6	6,5	1,3	1,5
- Subvenții	4.787,9	4.263,1	1,9	1,6	0,5	0,4
- Transferuri între unități ale administrației publice	50.249,8	50.568,5	20,3	19,1	4,8	4,3
- Alte transferuri	17.512,6	23.307,3	7,1	8,8	1,6	2,0
- Proiecte cu finanțare din fonduri externe nerambursabile(FEN) postaderare	597,9	685,2	0,2	0,3	0,1	0,1
- Asistență socială	42.104,4	46.587,9	17,1	17,6	4,0	3,9
- Proiecte cu finanțare din fonduri externe nerambursabile aferente cadrului financiar 2014-2020	30.005,3	34.935,2	12,2	13,2	2,8	3,0
- Alte cheltuieli	6.292,9	5.652,9	2,5	2,1	0,6	0,5
- Cheltuieli aferente programelor cu finanțare rambursabilă	745,1	602,3	0,3	0,2	0,1	0,1
- Active nefinanciare	7.946,7	7.552,6	3,2	2,9	0,8	0,6
- Active financiare	453,6	440,6	0,2	0,2	-	-
- Împrumuturi	4.670,1	2.400,0	1,9	0,9	0,4	0,2
- Rambursări de credite	1.959,8	1.819,3	0,8	0,7	0,2	0,1
Plăți efectuate în anii precedenți și recuperate în anul curent	(1.013,2)	(825,9)	(0,4)	(0,3)	(0,1)	(0,1)

*Produsul intern brut luat în calcul pentru anul 2020 este de 1.055.548,8 milioane lei, iar pentru anul 2021 este de 1.181.917,9 milioane lei.

ANALIZA PRINCIPALELOR CHELTUIELI ALE BUGETULUI DE STAT

Cheltuielile realizate la 31 decembrie 2021, analizate în structură, se prezintă astfel:

I. Cheltuieli de personal în sumă de 56.140,1 milioane lei, reprezintă 21,3% din totalul cheltuielilor bugetului de stat, înregistrând o scădere de 0,2% comparativ cu 31 decembrie 2020.

II. Bunuri și servicii în sumă de 12.828,1 milioane lei, reprezintă 4,9% din totalul cheltuielilor bugetare, înregistrând o creștere de 21,1% comparativ cu 31 decembrie 2020.

În cadrul acestora o pondere mai însemnată dețin cheltuielile pentru bunuri și servicii 22,4% (2.869,2 milioane lei), medicamente și materiale sanitare 21,2% (2.718,7 milioane lei), finanțarea unor acțiuni de sănătate din cadrul unităților sanitare din rețeaua administrației publice locale 19,9% (2.551,6 milioane lei), alte cheltuieli 11,9% (1.528,1 milioane lei).

III. Dobânzi în sumă de 17.273,5 milioane lei, reprezintă 6,5% din totalul cheltuielilor bugetului de stat și înregistrează o creștere de 25,7% comparativ cu 31 decembrie 2020.

În cadrul acestora, o pondere mai însemnată o dețin dobânzile aferente datoriei publice interne 57,7%(9.966,6 milioane lei) și dobânzile aferente datoriei publice externe 40,0 % (6.904,5 milioane lei).

IV. Subvenții în sumă de 4.263,1 milioane lei, reprezintă 1,6% din totalul cheltuielilor bugetului de stat și au înregistrat la 31 decembrie 2021 o scădere de 10,9% comparativ cu anul 2020.

În cadrul acestora, o pondere mai însemnată dețin subvențiile pentru susținerea transportului feroviar public de călători 39,9% (1.700,0 milioane lei), cheltuielile pentru sprijinirea producătorilor agricoli 36,0% (1.535,5 milioane lei), subvenții pentru transportul de călători cu metroul 19,2% (818,0 milioane lei).

VI. Transferuri între unități ale administrației publice în sumă de 50.568,5 milioane lei, reprezintă 19,1% din totalul cheltuielilor bugetare, fiind formate din:

- transferuri curente 43.282,6 milioane lei (85,6%), din care pondere importantă au:
- transferurile din bugetul de stat către bugetul asigurărilor sociale de stat în sumă de 12.018,9 milioane lei (27,8%);
 - transferurile către instituții publice în sumă de 6.175,0 milioane lei (14,3%) ;
 - finanțarea de bază a învățământului superior în sumă de 5.300,2 milioane lei (12,2%);
 - transferurile din bugetul de stat către bugetul Fondului național unic de asigurări sociale de sănătate în sumă de 8.017,8 milioane lei (18,5%);
 - întreținerea și funcționarea infrastructurii feroviare publice în sumă de 1.380,5 milioane lei (3,2%);
 - transferurile din bugetul de stat către bugetul asigurărilor pentru șomaj în sumă de 1.745,1 milioane lei (4,0%);
 - transferuri din bugetul de stat către bugetul Fondului național unic de asigurări sociale de sănătate pentru acoperirea deficitului rezultat din aplicarea prevederilor legale referitoare la concediile și indemnizațiile de asigurări sociale de sănătate în sumă de 2.136,7 milioane lei (4,9%).
- transferuri de capital 7.285,9 milioane lei (14,4%), din care pondere importantă au:
- Programul Național de Dezvoltare Locală în sumă de 6.261,4 milioane lei (85,9%);
 - aparatură medicală și echipamente de comunicații în urgență în sumă de 218,7 milioane lei (3,0%);
 - transferuri pentru finanțarea investițiilor la spitale în sumă de 153,3 milioane lei (2,1%);
 - Programul pentru construcții de locuințe și săli de sport în sumă de 115,9 milioane lei (1,6%);
 - transferuri de la bugetul de stat către bugetele locale pentru finanțarea aparaturii medicale și echipamentelor de comunicații în urgență în sănătate în sumă de 83,8 milioane lei (1,2%).

La 31 decembrie 2021 cheltuielile privind transferurile între unități ale administrației publice au înregistrat o creștere de 0,6% comparativ cu anul 2020.

VII. Alte transferuri în sumă de 23.307,3 milioane lei, reprezentând 8,8% din totalul cheltuielilor bugetare, au fost acordate pentru:

- contribuția României la bugetul Uniunii Europene 13.388,4 milioane lei (57,4%) din care pondere mai însemnată o au contribuțiile din resursa TVA în sumă de 1.163,5 milioane lei (8,7%), contribuțiile din resursa VBN în sumă de 9.386,3 milioane lei (70,1%);
- transferuri interne 8.948,7 milioane lei (38,4%), din care pondere importantă au transferuri către întreprinderi în cadrul schemelor de ajutor de stat 2.020,9 milioane lei (22,6%), investițiile agenților economici cu capital de stat în sumă de 1.661,4 milioane lei (18,6%), sprijinirea înființării de noi întreprinderi și susținerea dezvoltării întreprinderilor mici și mijlocii în sumă de 1.616,4 milioane lei (18,1%), alte transferuri curente interne în sumă de 777,5 milioane lei (8,7%);
- transferuri curente în străinătate (către organizații internaționale) 970,2 milioane lei (4,2%).

VIII. Proiecte cu finanțare din fonduri externe nerambursabile (FEN) postaderare în sumă de 685,2 milioane lei, reprezintă 0,3% din totalul cheltuielilor bugetare. Din această sumă 46,5 milioane lei (6,8%) au fost utilizați de Ministerul Investițiilor și Proiectelor Europene, 601,7 milioane lei (87,8%) de Ministerul Transporturilor și Infrastructurii.

În cadrul acestor cheltuieli, o pondere mai însemnată au:

- Programe din Fondul de Coeziune (FC) 67,3% (461,3 milioane lei);
- Programe din Fondul European de Dezvoltare Regională (FEDR) 20,3% (139,0 milioane lei);
- Alte cheltuieli ocazionate de implementarea programelor cu finanțare din FEN 7,3% (50,2 milioane lei);
- Sume aferente diferenței de dobândă la disponibilitățile aferente programelor operaționale finanțate prin fonduri structurale 2,3% (16,1 milioane lei).

IX. Asistență socială în sumă de 46.587,9 milioane lei, reprezintă 17,6% din totalul cheltuielilor bugetare. Din totalul plăților suma de 35.975,8 milioane lei respectiv 77,2% a fost utilizată de Ministerul Muncii și Solidarității Sociale reprezentând asigurări sociale și ajutoare sociale.

Este de menționat faptul că, potrivit *Ordonanței de urgență a Guvernului nr. 123/2020 pentru modificarea art.3 din Legea nr. 61/1993 privind alocația de stat pentru copii*, începând cu luna februarie 2021 alocația de stat pentru copii s-a plătit în cuantum majorat cu cca. 16,0%.

Pentru plata pensiilor militare de stat, cumulat la nivelul Ministerului Apărării Naționale, Ministerului Afacerilor Interne și Serviciului Român de Informații la 31 decembrie 2021, au fost efectuate plăți în sumă de 9.600,4 milioane lei, în creștere cu 8,3% față de anul trecut, reprezentând 20,6% din totalul cheltuielilor cu asistența socială.

La 31 decembrie 2021 cheltuielile privind asistența socială au înregistrat o creștere de 10,6% comparativ cu 31 decembrie 2020.

X. Proiecte cu finanțare din fonduri externe nerambursabile aferente cadrului financiar 2014 - 2020 în sumă de 34.935,2 milioane lei, reprezintă 13,2% din totalul cheltuielilor bugetare. Din această sumă, 17.534,6 milioane lei (reprezentând 50,2% din totalul sumei) au fost utilizați de către Ministerul Agriculturii și Dezvoltării Rurale, 7.000,7 milioane lei (20,0%) de către Ministerul Transporturilor și Infrastructurii, 2.257,7 milioane lei (6,5%) de către Ministerul Investițiilor și Proiectelor Europene, 1.267,3 milioane lei (3,6%) de către Ministerul Dezvoltării, Lucrărilor Publice și Administrației, 862,3 milioane lei (2,5%) de către Ministerul Afacerilor Interne și 1.833,3 milioane lei (5,3%) de către Ministerul Finanțelor Publice - Acțiuni Generale.

În cadrul acestor cheltuieli, o pondere mai însemnată au:

- Fondul European de Garantare Agricolă (FEGA) 29,9% (10.450,7 milioane lei);
- Transferuri din bugetul de stat către AFIR pentru susținerea proiectelor din PNDR 2014-2020, 19,4% (6.784,2 milioane lei);
- Programe din Fondul de Coeziune (FC) 18,2% (6.354,7 milioane lei);
- Programe din Fondul European de Dezvoltare Regională (FEDR) 14,1% (4.914,3 milioane lei).

XI. Alte cheltuieli în sumă de 5.652,9 milioane lei, reprezintă 2,1% din totalul cheltuielilor bugetare, și sunt formate în principal din:

- despăgubiri civile 2.632,5 milioane lei (46,6%);

Din totalul plăților cu despăgubirile civile, suma de 1.991,3 milioane lei, respectiv 75,6% a fost utilizată de Ministerul Finanțelor, în principal pentru: achitarea de despăgubiri în baza legilor de restituire a proprietăților; despăgubiri provenite din aplicarea legislației privind creanțele fiscale administrate de Ministerul Finanțelor și Agenția Națională de Administrare Fiscală; alte daune stabilite ca fiind datorate de Ministerul Finanțelor și de Agenția Națională de Administrare Fiscală, în nume propriu sau în reprezentarea intereselor statului, pe baza hotărârilor executorii ale instanțelor judecătorești sau arbitrale, precum și obligațiile bănești ale statului român, născute din aplicarea Convenției europene a drepturilor omului și constatate prin acorduri de soluționare amiabilă, prin decizii ale Comitetului Miniștrilor Consiliului Europei și hotărâri ale Curții Europene a Drepturilor Omului.

- burse 981,4 milioane lei (17,4%);
- contribuția statului la salarizarea personalului de cult 734,1 milioane lei (13,0%);
- sume aferente persoanelor cu handicap neîncadrate 196,2 milioane lei (3,5%);
- rambursarea cheltuielilor pentru campaniile electorale 174,2 milioane lei (3,1%);
- susținerea cultelor 124,4 milioane lei (2,2%).

XII. Cheltuieli aferente programelor cu finanțare rambursabilă în sumă de 602,3 milioane lei, reprezintă 0,2% din totalul cheltuielilor bugetare.

Din această sumă, 316,4 milioane lei au fost utilizați de Ministerul Educației pentru proiecte privind educația timpurie și învățământul secundar, 89,9 milioane lei de către Ministerul Mediului, Apelor și Pădurilor, 66,6 milioane lei au fost utilizați de către Ministerul Sănătății pentru proiecte privind reforma sistemului sanitar - îmbunătățirea calității și eficienței sistemului de sănătate.

La 31 decembrie 2021 cheltuielile aferente programelor cu finanțare rambursabilă au înregistrat o scădere de 19,2% comparativ cu 31 decembrie 2020.

XIII. Active nefinanciare în sumă de 7.552,6 milioane lei, reprezintă 2,9% din totalul cheltuielilor bugetului de stat.

La 31 decembrie 2021 cheltuielile cu activele nefinanciare au înregistrat o scădere de 5,0% comparativ cu 31 decembrie 2020.

În cadrul activelor nefinanciare, o pondere semnificativă au cheltuielile pentru active fixe 87,2% (6.586,7 milioane lei), din care: alte active fixe 64,3% (4.232,6 milioane lei), construcțiile 25,4% (1.670,9 milioane lei), iar mașini, echipamente și mijloace de transport 8,5% (560,2 milioane lei),

Din totalul cheltuielilor cu activele nefinanciare ale bugetului de stat, suma de 5.856,6 milioane lei (77,5%) a fost utilizată de Ministerul Apărării Naționale pentru achiziții de active fixe și reparații capitale la tehnica de luptă, în scopul creșterii capacității operaționale a Armatei Române, 517,0 milioane lei (6,8%) de Ministerul Afacerilor Interne (din care 359,5 milioane lei (69,5%) pentru stocuri de urgență medicală) și 187,2 milioane lei (2,5%) de către Ministerul Educației, în principal pentru lucrări de investiții în continuare ale instituțiilor de învățământ superior de stat și preuniversitar de stat.

XIV. Active financiare în sumă de 440,6 milioane lei, reprezintă 0,2% din totalul cheltuielilor bugetare înregistrând o scădere de 2,9% față de perioada similară a anului 2020.

XVI. Împrumuturi în sumă de 2.400,0 milioane lei reprezintă 0,9% din totalul cheltuielilor bugetare și au înregistrat o scădere de 48,6% comparativ cu perioada similară a anului 2020.

XVII. Rambursări de credite în sumă de 1.819,3 milioane lei, reprezintă 0,7% din totalul cheltuielilor bugetare și au înregistrat o scădere cu 7,2% comparativ cu anul 2020.

Din această sumă au fost efectuate plăți în sumă de 1.563,5 milioane lei, (85,9%) de către Ministerul Finanțelor - Acțiuni Generale pentru rambursări de credite în contul împrumuturilor preluate/contractate de MF în baza Ordonanței de urgență a Guvernului nr. 64/2007 privind datoria publică, aprobată cu modificări prin Legea nr.109/2008, cu modificările și completările ulterioare.

În *structură funcțională*, execuția cheltuielilor bugetului de stat se prezintă astfel:

Tabel 6.

- milioane lei -

	Credite bugetare definitive	Plăți efectuate	%
A	1	2	3=2/1
TOTAL CHELTUIELI :	277.161,4	264.230,7	95,3
Partea a I-a SERVICII PUBLICE GENERALE	82.649,4	76.084,5	92,0
Autorități publice și acțiuni externe	30.721,5	26.889,3	87,5
Cercetare fundamentală și cercetare dezvoltare	2.019,6	1.959,6	97,0
Alte servicii publice generale	4.359,8	4.242,1	97,2
Tranzacții privind datoria publică și împrumuturi	19.321,3	18.906,0	97,8
Transferuri cu caracter general între diferite nivele ale administrației	26.227,2	24.087,5	91,8
Partea a II-a APĂRARE, ORDINE PUBLICĂ ȘI SIGURANȚĂ NAȚIONALĂ	40.554,9	39.824,9	98,1
Apărare	14.170,8	14.035,8	99,0
Ordine publică și siguranță națională	26.384,1	25.789,1	97,7
Partea a III-a CHELTUIELI SOCIAL CULTURALE	96.505,1	94.404,5	97,8
Învățământ	29.959,2	28.828,9	96,2
Sănătate	14.673,9	14.225,9	96,9
Cultură, recreere și religie	3.575,2	3.486,9	97,5
Asigurări și asistență socială	48.296,8	47.862,8	99,1
Partea a IV-a SERVICII ȘI DEZVOLTARE PUBLICĂ, LOCUIȚE, MEDIU ȘI APE	10.356,4	10.055,5	97,0
Locuințe, servicii și dezvoltare publică	8.720,2	8.533,9	97,8
Protecția mediului	1.636,2	1.521,6	92,9
Partea a V-a ACȚIUNI ECONOMICE	47.095,6	43.861,3	93,1
Acțiuni generale economice, comerciale și de muncă	5.394,2	4.981,9	92,3
Combustibili și energie	1.923,3	1.913,2	99,4
Industria extractivă, prelucrătoare și construcții	135,4	127,8	94,4
Agricultură, silvicultură, piscicultură și vânătoare	25.031,0	22.687,8	90,6
Transporturi	13.925,6	13.689,5	98,3
Comunicații	329,9	143,6	43,5
Cercetare și dezvoltare în domeniul economic	297,4	284,7	95,7
Alte acțiuni economice	58,8	32,8	55,8

Notă: Procentele au fost calculate conform sumelor evidențiate „în lei” în contul general anual de execuție a bugetului de stat pe anul 2021.

Realizarea cheltuielilor bugetului de stat pe anul 2021 comparativ cu anul 2020, precum și ponderea acestora în totalul cheltuielilor și PIB este prezentată în Tabelul 7:

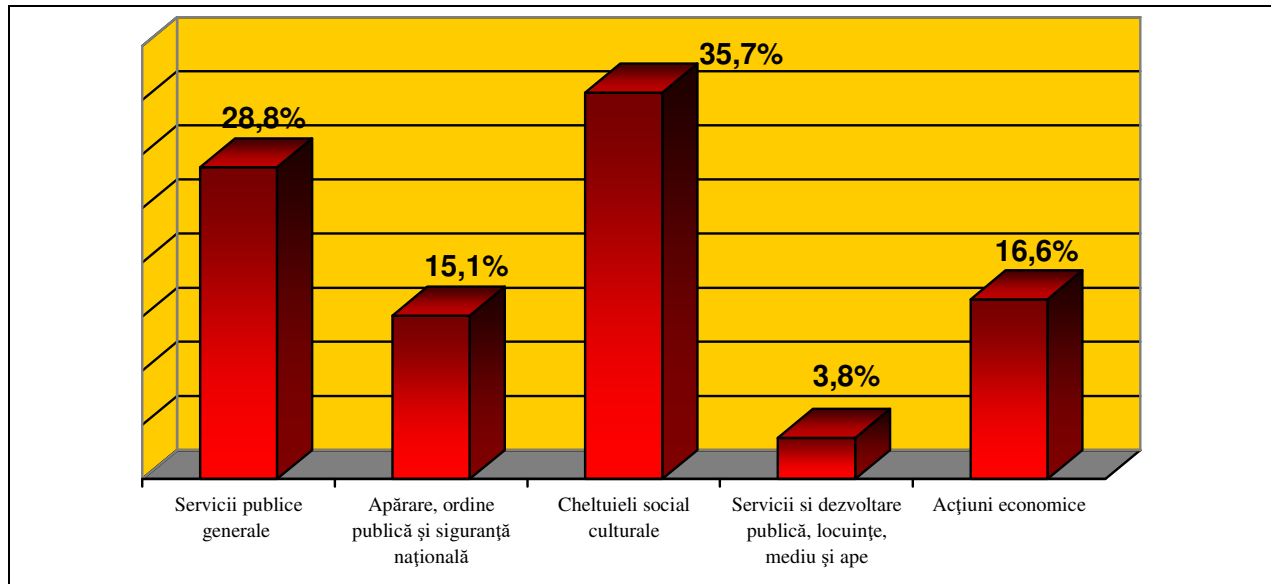
Tabel 7.

- milioane lei -

	Plăți efectuate		Pondere în total cheltuieli		Pondere în PIB	
	2020	2021	2020	2021	2020	2021
TOTAL CHELTUIELI din care :	246.929,9	264.630,7	100,0	100,0	23,4	22,4
Partea I-a Servicii Publice Generale, din care :	67.442,9	76.084,5	27,3	28,8	6,4	6,4
Autorități publice și acțiuni externe	21.995,6	26.889,3	8,9	10,2	2,1	2,3
Tranzacții privind datoria publică și împrumuturi	15.599,4	18.906,0	6,3	7,2	1,5	1,6
Transferuri cu caracter general între diferite nivele ale administrației	25.282,7	24.087,5	10,2	9,1	2,4	2,0
Partea a II-a Apărare, ordine publică și siguranță națională	39.075,4	39.824,9	15,8	15,1	3,7	3,4
Apărare	13.913,8	14.035,8	5,6	5,3	1,3	1,2
Ordine publică și siguranță națională	25.161,6	25.789,1	10,2	9,8	2,4	2,2
Partea a III-a Cheltuieli social culturale	86.546,5	94.404,5	35,1	35,7	8,2	8,0
Învățământ	29.218,1	28.828,9	11,8	10,9	2,8	2,4
Sănătate	10.972,5	14.225,9	4,5	5,4	1,0	1,2
Cultură, recreere și religie	3.447,2	3.486,9	1,4	1,3	0,3	0,3
Asigurări și asistență socială	42.908,7	47.862,8	17,4	18,1	4,1	4,0
Partea a IV-a Servicii și dezvoltare publică, locuințe, mediu și ape	9.099,1	10.055,5	3,7	3,8	0,9	0,9
Locuințe, servicii și dezvoltare publică	8.121,3	8.533,9	3,3	3,2	0,8	0,7
Protecția mediului	977,8	1.521,6	0,4	0,6	0,1	0,1
Partea a V-a Acțiuni economice, din care:	44.766,0	43.861,3	18,1	16,6	4,2	3,7
Agricultură, silvicultură, piscicultură și vânătoare	24.032,8	22.687,8	9,7	8,6	2,3	1,9
Transporturi	12.384,1	13.689,5	5,0	5,2	1,2	1,2

*Produsul intern brut luat în calcul pentru anul 2020 este de 1.055.548,8 milioane lei, iar pentru anul 2021 este de 1.181.917,9 milioane lei.

Grafic 2. Structura funcțională a principalelor cheltuieli ale bugetului de stat



I. SERVICII PUBLICE GENERALE

Cheltuielile efectuate pentru serviciile publice generale în sumă de 76.084,5 milioane lei reprezintă 28,8% din totalul cheltuielilor bugetului de stat, 6,4% din PIB și cuprind:

1. **Cheltuieli pentru autorități publice și acțiuni externe** în sumă de 26.889,3 milioane lei (35,3%), cu 12,5% sub nivelul creditelor bugetare definitive, reprezintă 2,3% din PIB. În cadrul acestor cheltuieli sunt cuprinse:

- contribuția la bugetul U.E. în sumă de 13.388,4 milioane lei (49,8%), contribuție pe care o plătește România, începând cu anul 2007, în calitate de stat membru;
- autorități executive și legislative în sumă de 11.651,5 milioane lei (43,3%) și cuprind:
 - autorități executive 10.364,8 milioane lei (89,0%);
 - alte organe ale autorităților publice 613,3 milioane lei (5,3%);
 - autorități legislative 614,0 milioane lei (5,3%);
 - administrația prezidențială 59,4 milioane lei (0,5%);

- cofinanțarea fondurilor primite de la Uniunea Europeană 1.849,4 milioane lei (6,9%).

2. Cercetare fundamentală și cercetare dezvoltare în sumă de 1.959,6 milioane lei (2,6%), cu 3,0% sub nivelul creditelor bugetare definitive au fost efectuate pentru:

- cercetare și dezvoltare pentru servicii publice generale 1.682,6 milioane lei (85,9%);
- cercetare fundamentală (de bază) 277,0 milioane lei (14,1%).

3. Alte servicii publice generale în sumă de 4.242,1 milioane lei (5,6%), cu 2,8% sub nivelul creditelor bugetare definitive au fost efectuate în principal pentru:

- alte servicii publice generale 4.101,4 milioane lei (96,7%);
- asistență națională externă pentru dezvoltare 150,2 milioane lei (3,5%);
- Fondul Național de Preaderare (16,9) milioane lei ((0,4%)).

4. Tranzacții privind datoria publică și împrumuturi în sumă de 18.906,0 milioane lei (24,8%), cu 2,2% sub nivelul creditelor bugetare definitive, reprezintă 1,6% din PIB și au fost efectuate în principal pentru:

- dobânzi aferente datoriei publice interne 9.966,6 milioane lei (52,7%);
- dobânzi aferente datoriei publice externe 6.904,5 milioane lei (36,5%);
- dobânzi aferente împrumuturilor preluate/ contractate de MFP în baza Ordonanței de urgență a Guvernului nr. 64/2007, cu modificările și completările ulterioare, 242,3 milioane lei (1,3%);
- alte dobânzi 160,0 milioane lei (0,8%).

5. Transferuri cu caracter general între diferite nivele ale administrației în sumă de 24.087,5 milioane lei (31,7%), reprezintă 2,0% din PIB și au fost efectuate în principal, cu următoarele destinații:

- transferuri din bugetul de stat către bugetul asigurărilor sociale de stat 12.018,9 milioane lei (49,9%);
- transferuri din bugetul de stat către bugetul Fondului național unic de asigurări sociale de sănătate 9.684,3 milioane lei (40,2%);
- transferuri din bugetul de stat către bugetul asigurărilor pentru șomaj 1.832,2 milioane lei (7,6%).

II. APĂRARE, ORDINE PUBLICĂ ȘI SIGURANȚĂ NAȚIONALĂ, în sumă de 39.824,9 milioane lei, reprezentând 15,1% din totalul cheltuielilor bugetare, 3,4% din PIB, cu următoarele destinații:

1. **Cheltuielile pentru apărare** în sumă de 14.035,8 milioane lei (35,2%), reprezintă 1,2% din PIB și au fost efectuate astfel:

- apărare națională, 13.098,8 milioane lei (93,3%);
- administrația centrală, 566,3 milioane lei (4,0%);
- participarea la misiuni și operațiuni militare în afara teritoriului statului român, 222,8 milioane lei (1,6%);
- alte cheltuieli în domeniul apărării 83,7 milioane lei (0,6%);
- cercetare și dezvoltare pentru apărare 64,2 milioane lei (0,5%).

2. **Ordine publică și siguranță națională**, în sumă de 25.789,1 milioane lei (64,8%), reprezintă 2,2% din PIB și au fost efectuate în principal pentru:

- ordine publică, 9.329,0 milioane lei (36,2%) din care pentru: poliție 5.544,1 milioane lei (59,4%), jandarmerie 2.256,9 milioane lei (24,2%), pază și supravegherea frontierei 1.528,0 milioane lei (16,4%);
- autorități judecătorești 5.283,0 milioane lei (20,5%);
- siguranță națională 3.587,9 milioane lei (13,9%);
- protecție civilă și protecția contra incendiilor 3.190,8 milioane lei (12,4%);
- penitenciare 1.452,5 milioane lei (5,6%);
- alte cheltuieli în domeniul ordinii publice și siguranței naționale 1.804,8 milioane lei (7,0%);
- administrația centrală 1.127,5 milioane lei (4,4%).

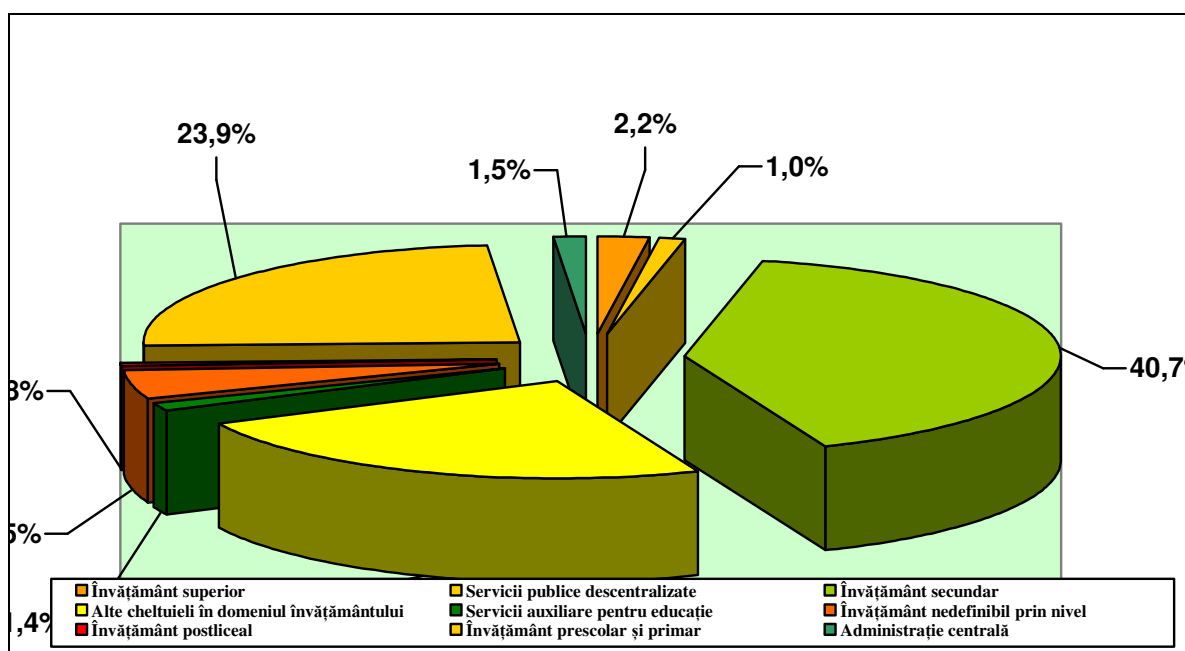
III. CHELTUIELILE SOCIAL CULTURALE, în sumă de 94.404,5 milioane lei, reprezentând 35,7% din totalul cheltuielilor bugetului de stat, 8,0% din PIB, cu următoarele destinații:

1. **Învățământ**, suma de 28.828,9 milioane lei (30,5%), reprezintă 2,4% din PIB și a fost efectuată pentru:

- învățământ secundar 11.736,2 milioane lei (40,7%);
- învățământ preșcolar și primar 6.895,3 milioane lei (23,9%);
- alte cheltuieli în domeniul învățământului 6.897,4 milioane lei (23,9%);

- învățământ nedefinibil prin nivel 1.292,3 milioane lei (4,5%);
- învățământ superior 634,3 milioane lei (2,2%);
- servicii auxiliare pentru educație 411,7 milioane lei (1,4%);
- servicii publice descentralizate 298,9 milioane lei (1,0%);
- învățământ postliceal 228,8 milioane lei (0,8%);
- administrație centrală 434,2 milioane lei (1,5%).

Grafic 3. Ponderea principalelor categorii de cheltuieli pentru învățământ în totalul capitolului “Învățământ”



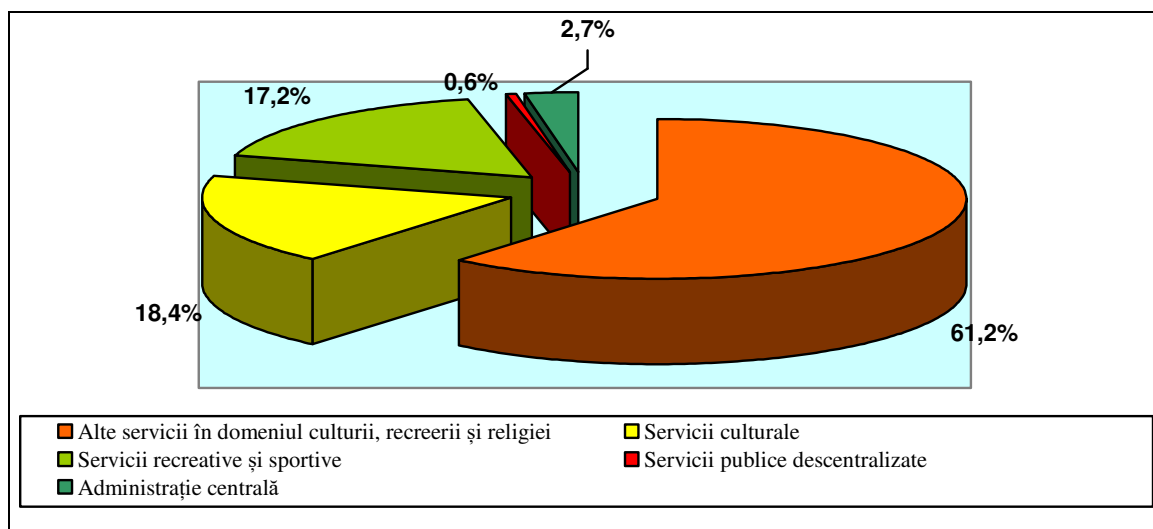
2. **Sănătate**, suma de 14.225,9 milioane lei (15,1%), reprezintă 1,2% din PIB și a fost efectuată în principal pentru:

- alte cheltuieli în domeniul sănătății 12.449,2 milioane lei (87,5%);
- servicii de sănătate publică 577,1 milioane lei (4,1%);
- servicii publice descentralizate 428,4 milioane lei (3,0%);
- administrație centrală 255,7 milioane lei (1,8%);
- hematologie și securitate transfuzională 241,1 milioane lei (1,7%);
- servicii medicale în unități sanitare cu paturi 170,5 milioane lei (1,2%).

3. **Cultură, recreere și religie**, suma de 3.486,9 milioane lei (3,7%) reprezintă 0,3% din PIB și a fost efectuată pentru:

- alte servicii în domeniul culturii, recreerii și religiei 2.132,6 milioane lei (61,2%);
- servicii culturale 641,5 milioane lei (18,4%);
- servicii recreative și sportive 598,2 milioane lei (17,2%);
- administrație centrală 95,1 milioane lei (2,7%);
- servicii publice descentralizate 19,5 milioane lei (0,6%).

Grafic 4. Ponderele principalelor categorii de cheltuieli pentru cultură, recreere și religie în totalul capitolului “Cultură, recreere și religie”



4. **Asigurări și asistență socială**, suma de 47.862,8 milioane lei (50,7%) reprezintă 4,0% din PIB și a fost efectuată pentru:

- pensii și ajutoare pentru bătrânețe 22.752,2 milioane lei (47,5%);
- asistență socială pentru familie și copii 17.423,6 milioane lei (36,4%);
- asistență socială în caz de boli și invalidități 4.558,1 milioane lei (9,5%);
- prevenirea excluderii sociale 1.943,2 milioane lei (4,1%);
- alte cheltuieli în domeniul asigurărilor și asistenței sociale 574,4 milioane lei (1,2%);
- servicii publice descentralizate 403,8 milioane lei (0,8%);
- administrație centrală 162,5 milioane lei (0,3%);
- ajutoare la trecerea în rezervă, retragere sau pensionare 23,3 milioane lei;
- ajutoare pentru urmași 21,7 milioane lei.

IV. SERVICII ȘI DEZVOLTARE PUBLICĂ, LOCUINȚE, MEDIU ȘI APE, în sumă de 10.055,5 milioane lei, reprezintă 3,8% din totalul cheltuielilor bugetare, 0,9% din PIB, având următoarele destinații:

1. Locuințe, servicii și dezvoltare publică în sumă de 8.533,9 milioane lei (84,9%) reprezintă 0,7% din PIB și a fost efectuată pentru:

- alte servicii în domeniile locuințelor, serviciilor și dezvoltării comunale, 6.389,0 milioane lei (74,9%);
- locuințe, 1.590,7 milioane lei (18,6%);
- alimentare cu apă și amenajări hidrotehnice, 554,3 milioane lei (6,5%).

2. Protecția mediului, suma de 1.521,6 milioane lei (15,1%) reprezintă 0,1% din PIB și a fost efectuată pentru:

- administrația centrală 764,3 milioane lei (50,2%);
- reducerea și controlul poluării 757,3 milioane lei (49,8%).

V. ACȚIUNI ECONOMICE în sumă de 43.861,3 milioane lei reprezintă 16,6% din totalul cheltuielilor bugetare, 3,7% din PIB și au fost efectuate cu următoarele destinații:

1. Acțiuni generale economice, comerciale și de muncă, în sumă de 4.981,9 milioane lei (11,4%), a fost efectuată în principal pentru:

- alte cheltuieli pentru acțiuni generale economice și comerciale 1.620,5 milioane lei (32,5%);
- programe de dezvoltare regională și socială 1.201,1 milioane lei (24,1%);
- susținerea exportului, a mediului de afaceri și a tranzacțiilor internaționale 1.003,0 milioane lei (20,1%);
- ajutoare de stat 840,5 milioane lei (16,9%);
- sistemul național antigrindină 189,6 milioane lei (3,8%);
- meteorologie 89,2 milioane lei (1,8%);
- administrație centrală 26,0 milioane lei (0,5%).

2. Combustibili și energie, în sumă de 1.913,2 milioane lei (4,4%), fiind utilizată în special pentru alte cheltuieli privind combustibili și energia.

3. Industria extractivă, prelucrătoare și construcții în sumă de 127,8 milioane lei (0,3%).

4. Agricultură, silvicultură, piscicultură și vanătoare în sumă de 22.687,8 milioane lei (51,7%), reprezintă 1,9% din PIB și a fost efectuată în principal pentru:

- alte cheltuieli în domeniul agriculturii, silviculturii, pisciculturii și vânătorii 18.428,6 milioane lei (81,2%);
- agricultură 2.373,5 milioane lei (10,5%);
- servicii publice descentralizate 1.522,7 milioane lei (6,7%);
- silvicultură 350,1 milioane lei (1,5%);
- administrația centrală 12,9 milioane lei (0,1%).

5. Transporturi în sumă de 13.689,5 milioane lei (31,2%), reprezintă 1,2% din PIB și a fost efectuată în principal pentru:

- transport rutier, 6.466,7 milioane lei (47,2%);
- transport feroviar, 6.193,1 milioane lei (45,2%);
- administrație centrală, 434,2 milioane lei (3,2%);
- transport pe apă, 352,1 milioane lei (2,6%);
- transport aerian, 233,1 milioane lei (1,7%)
- alte cheltuieli în domeniul transporturilor, 10,3 milioane lei(0,1%).

6. Comunicații în sumă de 143,6 milioane lei (0,3%).

7. Cercetare și dezvoltare în domeniul economic în sumă de 284,7 milioane lei (0,6%), din care pentru:

- cercetare și dezvoltare în domeniul agriculturii, silviculturii, pisciculturii și vânătorii 190,3 milioane lei (66,8%);
- cercetare și dezvoltare în domeniul combustibilului și energiei, 94,4 milioane lei (33,2%).

8. Alte acțiuni economice, în sumă de 32,8 milioane lei, reprezentând cheltuieli efectuate pentru turism.

C. DEFICITUL BUGETULUI DE STAT

Execuția bugetului de stat la data de 31 decembrie 2021, s-a încheiat cu un deficit de 95.349,1 milioane lei.

Analizând rezultatul execuției bugetului de stat la 31 decembrie 2021 comparativ cu 31 decembrie 2020 (când deficitul bugetar a fost de 112.693,3 milioane lei), se constată o scădere de 15,4%, în valori absolute 17.344,2 milioane lei.

Deficitul bugetului de stat pe anul 2021 comparativ cu anul 2020, precum și ponderea acestuia în PIB este prezentată în Tabelul 8:

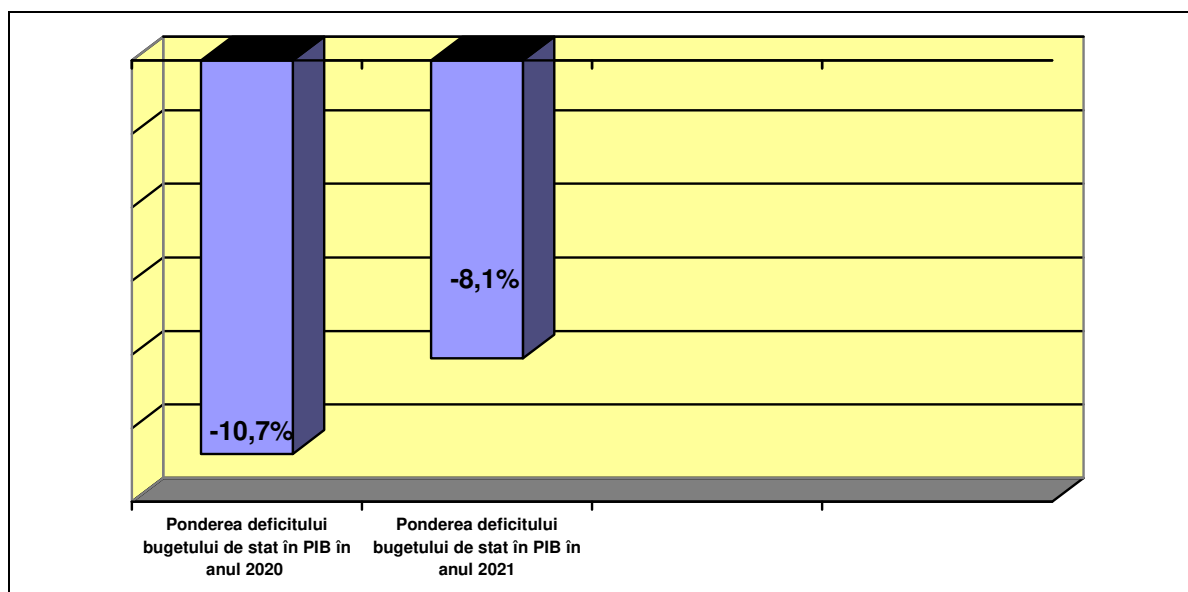
Tabel 8.

- milioane lei -

INDICATORI	Realizat		Pondere în PIB	
	2020	2021	2020	2021
Deficit	(112.693,3)	(95.349,1)	(10,7)	(8,1)

*Produsul intern brut luat în calcul pentru anul 2020 este de 1.055.548,8 milioane lei, iar pentru anul 2021 este de 1.181.917,9 milioane lei.

Grafic 5. Ponderea deficitului bugetului de stat în PIB la 31 decembrie 2021 comparativ cu 31 decembrie 2020



D. EXECUȚIA BUGETULUI
FONDULUI NAȚIONAL UNIC DE ASIGURĂRI SOCIALE DE SĂNĂTATE
PE ANUL 2021

Sistemul asigurărilor sociale de sănătate funcționează în baza Legii nr. 95/2006 privind reforma în domeniul sănătății, republicată, cu modificările și completările ulterioare.

Bugetul Fondului național unic de asigurări sociale de sănătate pe anul 2021, a fost aprobat prin Legea bugetului de stat pe anul 2021 nr. 15/2021 și a fost modificat prin Ordonanța de urgență a Guvernului nr.97/2021 cu privire la rectificarea bugetului de stat pe anul 2021 și Ordonanța de urgență a Guvernului nr. 122/2021 cu privire la rectificarea bugetului de stat pe anul 2021 și la instituirea cadrului legal pentru acordarea unui împrumut subordonat de către statul român, prin Ministerul Finanțelor, în calitate de acționar, către CEC Bank - S.A.

În indicatori sintetici, execuția bugetului Fondului național unic de asigurări sociale de sănătate pe anul 2021, se prezintă astfel:

Tabel 9.

- milioane lei -

Indicatori sintetici	Prevederi/Credite bugetare aprobate prin Legea nr.15/2021	Prevederi/Credite bugetare definitive	Încasări realizate/ Plăți efectuate	%
A	1	2	3	4=3/2
Venituri	44.824,4	49.978,3	49.812,6	99,6
Cheltuieli	44.824,4	49.978,3	49.812,6	99,6
Excedent(+)/ Deficit (-)	-	-	-	-

NOTĂ: Procentele au fost calculate conform sumelor evidențiate "în lei" în contul de execuție a bugetului fondului național unic de asigurări sociale de sănătate pe anul 2021.

Analizând execuția bugetului Fondului național unic de asigurări sociale de sănătate la data de 31 decembrie 2021 se constată următoarele:

- încasările realizate în sumă de 49.812,6 milioane lei, sunt cu 165,7 milioane lei (0,3%) sub nivelul prevederilor bugetare definitive;
- plățile efectuate în sumă de 49.812,6 milioane lei, sunt cu 165,7 milioane lei (0,3%) sub nivelul creditelor bugetare definitive.

Veniturile încasate și plățile efectuate sunt influențate cu suma de 6,3 milioane lei, reprezentând sume deduse direct de către angajatori privind concediile și indemnizațiile de asigurări sociale de sănătate, conform datelor transmise de Agenția Națională de Administrare Fiscală.

Veniturile bugetului Fondului național unic de asigurări sociale de sănătate realizate în anul 2021, în sumă de 49.812,6 milioane lei se prezintă, în structură, astfel:

Tabel 10.

- milioane lei -

Denumirea indicatorilor	Prevederi bugetare definitive	Încasări realizate	%
A	1	2	3=2/1
VENITURI TOTAL	49.978,3	49.812,6	99,6
I. VENITURI CURENTE	39.084,5	39.590,7	101,2
A4. Impozite și taxe pe bunuri și servicii	3.331,5	3.580,0	107,4
B. CONTRIBUȚII DE ASIGURĂRI, din care:	35.730,3	35.988,5	100,7
- contribuțiile angajatorilor	1.687,6	1.724,7	102,2
- contribuțiile asiguraților	34.042,7	34.263,8	100,6
C. VENITURI NEFISCALE, din care:	22,7	22,2	97,4
C1. Venituri din proprietate	1,4	1,3	87,4
C2. Vânzări de bunuri și servicii	21,3	20,9	98,0
IV SUBVENȚII, din care:	10.824,5	10.154,6	93,8
Subvenții de la bugetul de stat	10.824,5	10.154,5	93,8
Subvenții de la alte administrații	-	0,1	-
SUME ÎN CURS DE DISTRIBUIRE	-	66,4	-
SUME PRIMITE DE LA UE/ALȚI DONATORI ÎN CONTUL PLĂȚILOR EFECTUATE ȘI PREFINANȚĂRI AFERENTE CĂDRULUI FINANCIAR 2014-2020	69,3	0,9	1,3

NOTĂ: Procentele au fost calculate conform sumelor evidențiate "în lei" în contul de execuție a bugetului fondului național unic de asigurări sociale de sănătate pe anul 2021.

Realizarea veniturilor bugetului Fondului național unic de asigurări sociale de sănătate pe anul 2021 comparativ cu anul 2020, precum și ponderea acestora în totalul încasărilor și în PIB, este prezentată în Tabelul 11:

Tabel 11.

- milioane lei -

Denumirea indicatorilor	Încasări realizate		Procent în total		Ponderea în PIB	
	2020	2021	2020	2021	2020	2021
VENITURI TOTAL, din care:	44.776,4	49.812,6	100,0	100,0	4,2	4,2
I. VENITURI CURENTE	35.365,7	39.590,7	79,0	79,5	3,3	3,3
A4. Impozite și taxe pe bunuri și servicii	3.511,6	3.580,0	7,8	7,2	0,3	0,3
B. CONTRIBUȚII DE ASIGURĂRI, din care:	31.831,5	35.988,5	71,1	72,3	3,0	3,0
- contribuțiile angajatorilor	1.561,2	1.724,7	3,5	3,5	0,1	0,1
- contribuțiile asiguraților	30.270,3	34.263,8	67,6	68,8	2,9	2,9
C. VENITURI NEFISCALE, din care:	22,6	22,2	0,1	-	-	-
C1. Venituri din proprietate	1,1	1,3	-	-	-	-
C2. Vânzări de bunuri și servicii	21,5	20,9	0,1	-	-	-
IV SUBVENȚII, din care:	9.281,5	10.154,6	20,7	20,4	0,9	0,9
Subvenții de la bugetul de stat	9.281,5	10.154,5	20,7	20,4	0,9	0,9
SUME ÎN CURS DE DISTRIBUIRE	128,6	66,4	0,3	0,1	-	-

*Produsul intern brut luat în calcul pentru anul 2020 este de 1.055.548,8 milioane lei, iar pentru anul 2021, 1.181.917,9 milioane lei.

Veniturile bugetului Fondului național unic de asigurări sociale de sănătate, la 31 decembrie 2021 comparativ cu 31 decembrie 2020, prezintă o creștere totală de 11,2% (5.036,2 milioane lei).

Principalele surse de venituri ale bugetului Fondului național unic de asigurări sociale de sănătate sunt următoarele:

- **impozite și taxe pe bunuri și servicii** în sumă de 3.580,0 milioane lei, reprezintă 7,2% din totalul veniturilor încasate, 0,3% din PIB și înregistrează o creștere de 1,9% comparativ cu anul 2020;

- **contribuții de asigurări** în sumă de 35.988,5 milioane lei, reprezintă 72,3% din totalul veniturilor încasate, 3,0% din PIB și sunt alcătuite din: contribuțiile angajatorilor 1.724,7 milioane lei (4,8%) și contribuțiile asiguraților 34.263,8 milioane lei (95,2%). Veniturile din contribuții ale bugetului fondului național unic de asigurări sociale de sănătate au înregistrat o creștere de 13,1% comparativ cu anul 2020, în principal ca urmare a măsurilor de recuperare a contribuțiilor de asigurări sociale de sănătate aferente anului 2020 și a bazei comparabile reduse din perioada martie-decembrie 2020 (ca efect al măsurii de amânare a termenului de plată a obligațiilor bugetare).

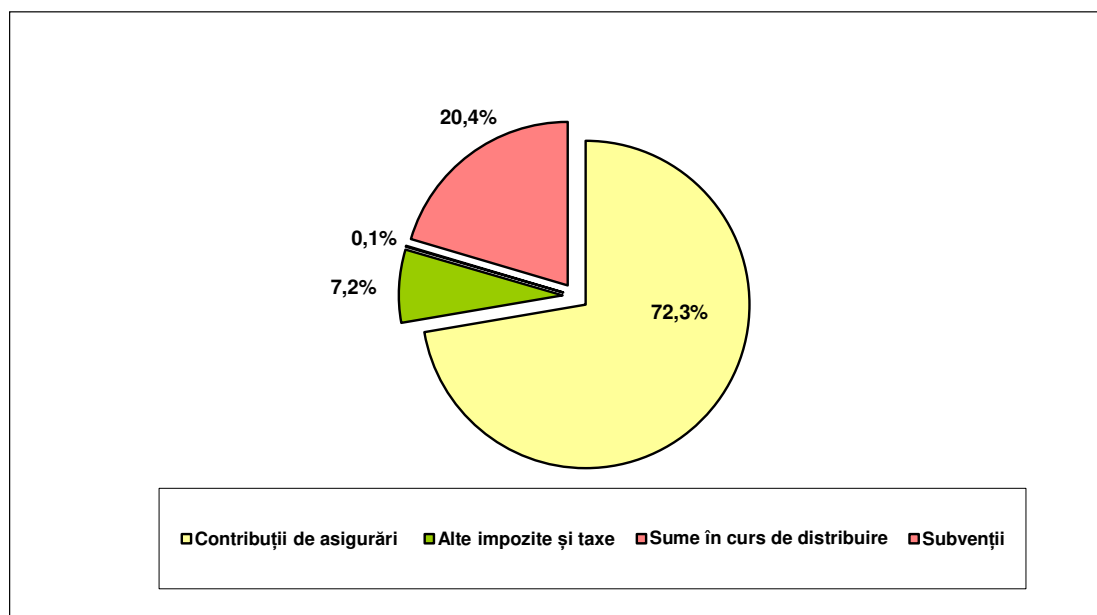
- **venituri nefiscale** în sumă de 22,2 milioane lei, sunt formate din venituri din proprietate în sumă de 1,3 milioane lei și din venituri din vânzări de bunuri și servicii în sumă de 20,9 milioane lei. Veniturile nefiscale înregistrează o scădere de 1,8% (0,4 milioane lei) comparativ cu anul 2020;

- **subvenții** în sumă de 10.154,6 milioane lei, reprezintă 20,4% din totalul veniturilor încasate, 0,9% din PIB, înregistrează o creștere de 9,4% comparativ cu anul 2020, acestea au fost subvenții de la bugetul de stat;

- **sume în curs de distribuire** în sumă de 66,4 milioane lei, reprezintă 0,1% din totalul veniturilor încasate și înregistrează o scădere de 48,4% (62,2 milioane lei) comparativ cu anul 2020.

Ponderea principalelor categorii de venituri încasate la bugetul Fondului național unic de asigurări sociale de sănătate, în totalul veniturilor încasate în anul 2021, este redată de graficul de mai jos:

Grafic 6. Ponderea principalelor categorii de venituri ale bugetului Fondului național unic de asigurări sociale de sănătate în totalul veniturilor, în anul 2021.



Cheltuielile Fondului național unic de asigurări sociale de sănătate realizate în anul 2021, în sumă de 49.812,6 milioane lei, reprezintă 99,6% față de prevederile bugetare definitive.

În structura funcțională, execuția cheltuielilor bugetului Fondului național unic de asigurări sociale de sănătate se prezintă astfel:

Tabel 12.

- milioane lei -

Denumirea indicatorilor	Credite bugetare definitive	Plăți efectuate	%
A	1	2	3=2/1
CHELTUIELI TOTAL	49.978,3	49.812,6	99,6
Sănătate	46.178,3	46.015,0	99,6
Administrație centrală	157,6	68,0	43,1
Servicii publice descentralizate	12.272,4	12.257,1	99,8
Produse farmaceutice, materiale sanitare specifice și dispozitive medicale	14.204,9	14.198,8	99,9
Servicii medicale în ambulator	6.076,1	6.064,4	99,8
Servicii de urgență prespitalicești și transport sanitar	45,5	45,5	99,8
Servicii medicale în unități sanitare cu paturi	12.931,2	12.903,4	99,7
Îngrijiri medicale la domiciliu	40,5	40,3	99,4
Prestații medicale acordate în baza documentelor internaționale	450,1	437,5	97,1
Asigurări și asistență socială	3.800,0	3.797,6	99,9
Asistență socială în caz de boli și invalidități	2.547,2	2.545,1	99,9
Asistență socială pentru familie și copii	1.252,8	1.252,5	99,9

NOTĂ: Procentele au fost calculate conform sumelor evidențiate "în lei" în contul de execuție a bugetului fondului național unic de asigurări sociale de sănătate pe anul 2021.

Realizarea cheltuielilor bugetului Fondului național unic de asigurări sociale de sănătate pe anul 2021 comparativ cu anul 2020, precum și ponderea acestora în totalul cheltuielilor și PIB este prezentată în Tabelul 13:

Tabel 13.

- milioane lei -

Denumirea indicatorilor	Plăți efectuate		Procent în total cheltuieli		Pondere în PIB	
	2020	2021	2020	2021	2020	2021
CHELTUIELI TOTAL	45.219,0	49.812,6	100,0	100,0	4,2	4,2
Sănătate	41.614,6	46.015,0	92,0	92,4	3,9	3,9
Administrație centrală	67,4	68,0	0,1	0,1	-	-

Servicii publice descentralizate	11.309,3	12.257,1	25,0	24,6	1,1	1,0
Produce farmaceutice, materiale sanitare specifice și dispozitive medicale	12.859,6	14.198,8	28,4	28,5	1,2	1,2
Servicii medicale în ambulator	5.353,1	6.064,4	11,8	12,2	0,5	0,5
Servicii de urgență prespitalicești și transport sanitar	37,9	45,5	0,1	0,1	-	-
Servicii medicale în unități sanitare cu paturi	11.505,9	12.903,4	25,5	25,9	1,1	1,1
Îngrijiri medicale la domiciliu	38,9	40,3	0,1	0,1	-	-
Prestații medicale acordate în baza documentelor internaționale	442,5	437,5	1,0	0,9	-	-
Asigurări și asistență socială	3.604,4	3.797,6	8,0	7,6	0,3	0,3
Asistență socială în caz de boli și invalidități	2.139,3	2.545,1	4,7	5,1	0,2	0,2
Asistență socială pentru familie și copii	1.465,1	1.252,5	3,3	2,5	0,1	0,1

*Produsul intern brut luat în calcul pentru anul 2020 este de 1.055.548,8 milioane lei, iar pentru anul 2021, 1.181.917,9 milioane lei.

Cheltuielile realizate la 31 decembrie 2021, analizate în structură, se prezintă astfel:

1. Cheltuielile pentru sănătate în sumă de 46.015,0 milioane lei, reprezintă 92,4% din totalul cheltuielilor bugetului Fondului național unic de asigurări sociale de sănătate și 3,9% din PIB. Cheltuielile pentru sănătate, la 31 decembrie 2021 comparativ cu 31 decembrie 2020, au înregistrat o creștere de 10,6%, fiind efectuate pentru:

- **administrație centrală** în sumă de 68,0 milioane lei, reprezintă 0,1 % din totalul cheltuielilor și au înregistrat o creștere de 0,9% comparativ cu anul 2020;

- **servicii publice descentralizate** în sumă de 12.257,1 milioane lei, reprezintă 24,6% din totalul cheltuielilor, 1,0% din PIB și au înregistrat o creștere de 8,3% comparativ cu anul 2020;

- **prodele farmaceutice, materiale sanitare specifice și dispozitive medicale** în sumă de 14.198,8 milioane lei, reprezintă 28,5% din totalul cheltuielilor, 1,2% din PIB și au înregistrat o creștere de 10,4% comparativ cu anul 2020;

- **servicii medicale în ambulator** în sumă de 6.064,4 milioane lei, reprezintă 12,2% din totalul cheltuielilor, 0,5% din PIB și au înregistrat o creștere de 13,3% comparativ cu anul 2020;

- **servicii de urgență prespitalicești și transport sanitar** în sumă de 45,5 milioane lei, reprezintă 0,1% din totalul cheltuielilor și au înregistrat o creștere de 20,1% comparativ cu anul 2020;

- **servicii medicale în unități sanitare cu paturi** în sumă de 12.903,4 milioane lei, reprezintă 25,9% din totalul cheltuielilor, 1,1% din PIB și au înregistrat o creștere de 12,1% comparativ cu anul 2020;

- **îngrijiri medicale la domiciliu** în sumă de 40,3 milioane lei, reprezintă 0,1% din totalul cheltuielilor;

- **prestații medicale acordate în baza documentelor internaționale** în sumă de 437,5 milioane lei, reprezintă 0,9% din totalul cheltuielilor și au înregistrat o scădere de 1,1% comparativ cu anul 2020.

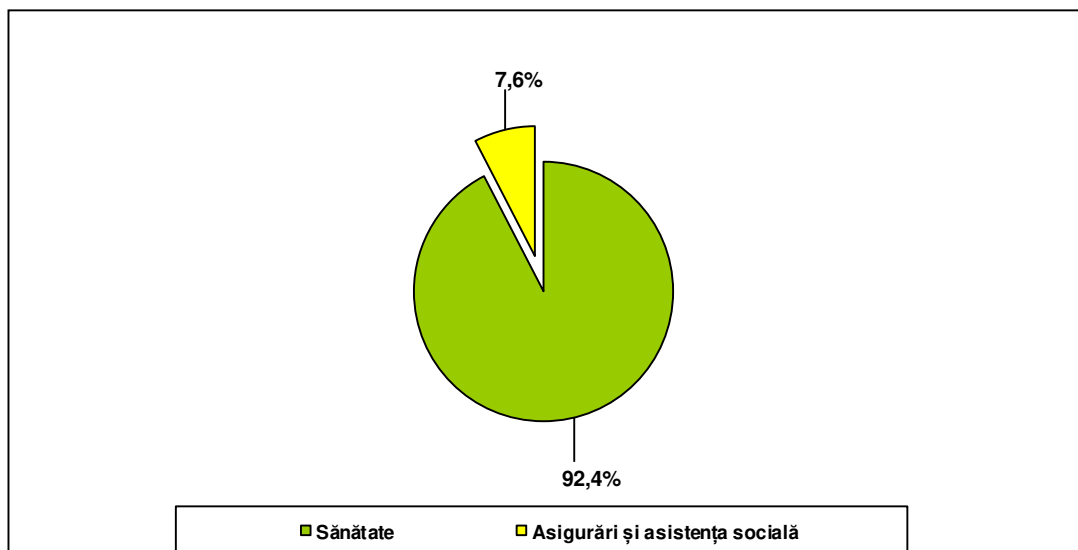
2. Cheltuielile pentru asigurări și asistență socială în sumă de 3.797,6 milioane lei, reprezintă 7,6% din totalul cheltuielilor bugetului Fondului național unic de asigurări sociale de sănătate și 0,3% din PIB. Cheltuielile pentru asigurări și asistență socială, la 31 decembrie 2021 comparativ cu 31 decembrie 2020, au înregistrat o creștere de 5,4%, fiind efectuate pentru:

- **asistență socială în caz de boli și invalidități** în sumă de 2.545,1 milioane lei, reprezintă 5,1% din totalul cheltuielilor, 0,2% din PIB și au înregistrat o creștere de 19,0% comparativ cu anul 2020;

- **asistență socială pentru familie și copii** în sumă de 1.252,5 milioane lei, reprezintă 2,5% din totalul cheltuielilor, 0,1% din PIB și au înregistrat o creștere de 14,5% comparativ cu anul 2020.

Ponderea principalelor categorii de cheltuieli efectuate din bugetul Fondul național unic de asigurări sociale de sănătate, pe anul 2021, în totalul cheltuielilor este redată de graficul nr.7:

Grafic 7. Ponderea principalelor categorii de cheltuieli efectuate din bugetul Fondului național unic de asigurări sociale de sănătate în totalul cheltuielilor, în anul 2021.



În structură economică, execuția cheltuielilor bugetului Fondului național unic de asigurări sociale de sănătate se prezintă astfel:

Tabelul 14.

- milioane lei -

Denumirea indicatorilor	Credite bugetare definitive	Plăți efectuate	%
A	1	2	3=2/1
CHELTUIELI TOTAL	49.978,3	49.812,6	99,6
I. Cheltuieli de personal	305,9	305,4	99,8
II. Bunuri și servicii	33.816,5	33.789,5	99,9
III. Dobânzi	6,5	6,4	97,8
VI. Transferuri între unități ale administrației publice	11.956,0	11.955,4	99,9
IX. Asistență socială	3.800,0	3.800,0	99,9
X. Proiecte cu finanțare din fonduri externe nerambursabile aferente cadrului financiar 2014-2020	87,2	1,3	1,4
XI. Alte cheltuieli	1,2	1,1	97,2
XII. Active nefinanciare	5,0	3,9	77,3
XIX. Plăți efectuate în anii precedenți și recuperate în anul curent	-	(50,4)	-

NOTĂ: Procentele au fost calculate conform sumelor evidențiate "în lei" în contul de execuție a bugetului fondului național unic de asigurări sociale de sănătate pe anul 2021.

La "Proiecte cu finanțare din fonduri externe nerambursabile aferente cadrului financiar 2014-2020" (1,4%) - nivelul scăzut al acestor plăți se datorează faptului că acestea nu s-au derulat conform graficului programat.

Execuția cheltuielilor bugetului Fondului național unic de asigurări sociale de sănătate pe anul 2021 comparativ cu anul 2020, precum și ponderea acestora în totalul cheltuielilor și în PIB, este prezentată în Tabelul 15:

Tabelul 15.

- milioane lei -

Denumirea indicatorilor	Plăți efectuate		Creștere/ Descrștere	Procent în total cheltuieli		Pondere în PIB	
	2020	2021	%	2020	2021	2020	2021
CHELTUIELI TOTAL	45.219,0	49.812,6	10,2	100,0	100,0	4,2	4,2
I. Cheltuieli de personal	306,8	305,4	-0,5	0,7	0,6	-	-
II. Bunuri și servicii	30.321,6	33.789,5	11,4	67,1	67,8	2,9	2,9
III. Dobânzi	10,2	6,4	-37,3	-	-	-	-
VI. Transferuri între unități ale administrației publice	10.995,9	11.955,4	8,7	24,3	24,0	1,0	1,0
IX. Asistență socială	3.605,8	3.800,0	5,4	8,0	7,6	0,3	0,3
X. Proiecte cu finanțare din fonduri externe nerambursabile aferente cadrului financiar 2014-2020	0,8	1,3	62,5	-	-	-	-
XI. Alte cheltuieli	1,4	1,1	-21,4	-	-	-	-
XII. Active nefinanciare	4,0	3,9	-2,5	-	-	-	-
XIX. Plăți efectuate în anii precedenți și recuperate în anul curent	(27,5)	(50,4)	(83,3)	(0,1)	(0,1)	-	-

*Produsul intern brut luat în calcul pentru anul 2020 este de 1.055.548,8 milioane lei, iar pentru anul 2021, 1.181.917,9 milioane lei.

Cheltuielile bugetului Fondului național unic de asigurări sociale de sănătate în sumă de **49.812,6** milioane lei au înregistrat în anul 2021 o creștere de 10,2% comparativ cu anul 2020, ceea ce în valori absolute reprezintă o creștere de 4.593,6 milioane lei, reprezentând 4,2% din PIB și au fost efectuate pentru:

- **cheltuielile de personal** în sumă de 305,4 milioane lei, reprezintă 0,6% din totalul cheltuielilor și au înregistrat o scădere de 0,5% comparativ cu anul 2020;

- **bunuri și servicii** în sumă de 3.789,5 milioane lei, reprezintă 67,8% din totalul cheltuielilor, 2,9% din PIB și au înregistrat o creștere de 11,4% comparativ cu anul 2020;

- **dobânzi** în sumă de 6,4 milioane lei au înregistrat o scădere de 37,3% comparativ cu anul 2020;
- **transferuri între unități ale administrației publice** în sumă de 11.955,4 milioane lei, reprezintă 24,0% din totalul cheltuielilor, 1,0% din PIB și au înregistrat o creștere de 8,7% comparativ cu anul 2020.
- **asistență socială** în sumă de 3.800,0 milioane lei, reprezintă 7,6% din totalul cheltuielilor, 0,3% din PIB și au înregistrat o creștere de 5,4% comparativ cu anul 2020
- **alte cheltuieli** în sumă de 1,1 milioane lei au înregistrat o scădere de 21,4% comparativ cu anul 2020;
- **proiecte cu finanțare din fonduri externe nerambursabile aferente cadrului financiar 2014-2020** în sumă de 1,3 milioane lei au înregistrat o creștere de 62,5% comparativ cu anul 2020;
- **active nefinanciare** în sumă de 3,9 milioane lei au înregistrat o scădere de 2,5% comparativ cu anul 2020;
- **Plăți efectuate în anii precedenți și recuperate în anul curent** în sumă de (50,4) milioane lei, reprezintă (2,0%) din totalul cheltuielilor și au înregistrat o scădere de (83,3)% comparativ cu anul 2020.

E. DATORIA PUBLICĂ A STATULUI

Datoria publică a României înregistrată la 31 decembrie 2021 în conformitate cu prevederile Ordonanței de Urgență a Guvernului nr. 64/2007, cu modificările și completările ulterioare, a fost în valoare de 698.050,3 milioane lei, din care datoria publică guvernamentală 679.135,6 milioane lei, reprezentând 97,3% din total datorie publică, iar datoria publică locală 18.914,7 milioane lei, reprezentând 2,7% din totalul datoriei publice.

I. DATORIA PUBLICĂ GUVERNAMENTALĂ

Datoria publică guvernamentală la 31 decembrie 2021 în sumă de 679.135,6 milioane lei, respectiv 137.251,8 milioane EURO la cursul de la 31 decembrie 2021, cuprinde datoria publică guvernamentală directă în valoare de 636.276,2 milioane lei (128.590,0 milioane EURO) și datoria publică guvernamentală garantată în valoare de 42.859,4 milioane lei (8.661,8 milioane EURO).

Soldul datoriei publice guvernamentale directe la sfârșitul anului 2021 în valoare de 636.276,2 milioane lei (128.590,0 milioane EURO) a crescut cu 95.193,9 milioane lei față de soldul de la finele anului 2020 (anexa nr. 10 “Contul general al datoriei publice guvernamentale la data de 31 decembrie 2021”) și prezintă următoarea structură:

- A. Titluri de stat pe termen scurt, emise pe piața internă, în lei și în valută, în sumă de 11.378,8 milioane lei (2.299,6 milioane EURO) având o pondere de 1,8% din datoria publică guvernamentală directă și reprezintă:
- certificate de trezorerie emise în sectorul interbancar în suma de 6.404,1 milioane lei (1.294,3 milioane EURO);
 - titlurilor de stat destinate populației în cadrul Programului FIDELIS, în suma de 1.943,6 milioane lei (392,8 milioane EURO);
 - titlurilor de stat destinate populației în cadrul Programului TEZAUR, în suma de 2877,5 milioane lei (581,5 milioane EURO);
 - certificate de trezorerie pentru populație vândute prin rețeaua Trezoreriei statului transformate în certificate de depozit la scadență în suma de 153,6 milioane lei (31,0 milioane EURO);
- B. Titluri de stat pe termen mediu și lung, emise pe piața internă și externă, în lei și în valută, în sumă de 477.982,2 milioane lei (96.599,1 milioane EURO), reprezentând 75,1 % din datoria publică guvernamentală directă:

- obligațiuni de stat emise pe piața internă și externă, în lei și în valută, în suma de 465.572,4 milioane lei (94.091,1 milioane EURO);
 - titlurilor de stat destinate populației în cadrul Programului FIDELIS, în sumă de 6.545,7 milioane lei (1.322,9 milioane EURO);
 - titlurilor de stat destinate populației în cadrul Programului TEZAUR, în sumă de 5.864,1 milioane lei (1.185,1 milioane EURO);
- C. Împrumuturi de la instituții financiare românești sau străine, în sumă de 93,3 milioane lei (18,9 milioane EURO), reprezentând 0,0% din datoria publică guvernamentală directă;
- D. Împrumuturi de la guverne și agenții guvernamentale străine, instituții financiare internaționale sau de la alte organisme financiare internaționale, în sumă de 36.404,1 milioane lei (7.357,2 milioane EURO), reprezentând 5,7% din datoria publică guvernamentală directă;
- E. Împrumuturi de la UE (Regulamentul Consiliului UE nr. 332/2002), în sumă de 0,0 milioane lei (0,0 milioane EURO), reprezentând 0,0% din datoria publică guvernamentală directă;
- E1. Împrumuturi de la UE, în cadrul instrumentelor de finanțare instituite la nivelul Uniunii Europene începând cu anul 2020, în sumă de 14.844,3 milioane lei (3.000,0 milioane EURO), reprezentând 2,3% din datoria publică guvernamentală directă;
- F. Împrumuturi din disponibilitățile contului curent general al Trezoreriei statului, în sumă de 83.635,8 milioane lei (16.902,6 milioane EURO), reprezentând 13,1% din datoria publică guvernamentală directă;
- G. Instrumente structurate, în sumă de 0,0 milioane lei (0,0 milioane EURO), reprezentând 0% din datoria publică guvernamentală directă;
- H. Leasing financiar în sumă de 0,0 milioane lei (0,0 milioane EURO), reprezentând 0 % din datoria publică guvernamentală directă;
- I. Instrumente de cash management (administrarea lichidităților) în sumă de 6.000,0 milioane lei (1.212,6 milioane EURO), reprezentând 1,0% din datoria publică guvernamentală directă;
- J. Plasamente private, în sumă de 5.937,7 milioane lei (1.200,0 milioane EURO), reprezentând 1,0% din datoria publică guvernamentală directă.

Împrumuturile contractate direct de stat în cursul anului 2021, în conformitate cu prevederile Ordonanței de Urgență a Guvernului nr. 64/2007, cu modificările și completările ulterioare, au avut ca destinație finanțarea deficitului bugetar și

refinanțarea datoriei publice (titluri de stat emise pe piața internă, împrumuturi din disponibilitățile contului curent general al trezoreriei statului, emisiuni de euroobligațiuni denominate în EURO), împrumuturi pentru finanțarea deficitului bugetar și refinanțarea datoriei publice a căror disponibilizare are la bază realizarea unor proiecte/programe, respectiv împrumutul în valoare de 500 milioane EURO de la Banca Internațională pentru Reconstrucție și Dezvoltare destinat susținerii proiectului Program pe bază de rezultate în sectorul sanitar din România, împrumutul în valoare de 100 milioane EURO, de la Banca Internațională pentru Reconstrucție și Dezvoltare destinat susținerii proiectului Școli mai sigure, incluzive și sustenabile în România, împrumutul în valoare de 150 milioane EURO, de la Banca Internațională pentru Reconstrucție și Dezvoltare destinat susținerii proiectului Finanțare adițională pentru Proiectul privind reforma sectorului sanitar - îmbunătățirea calității și eficienței sistemului sanitar, precum și împrumutul de la Comisia Europeană aferent Mecanismului de Redresare și Reziliență în valoare de 14.942.153.000 EURO.

Pentru anul 2021 serviciul datoriei publice guvernamentale directe*) a fost în valoare de 67.355,1 milioane lei, din care rambursările de rate de capital/refinanțările de împrumuturi au reprezentat 50.120,8 milioane lei, iar plățile de dobânzi și comisioane aferente împrumuturilor privind datoria publică guvernamentală directă au fost de 17.234,3 milioane lei, după cum urmează:

1. plăți de dobânzi și comisioane:

- 502,7 milioane dolari SUA,
- 1.114,9 milioane EURO,
- 641,9 milioane JPY,
- 9.632,8 milioane lei,

reprezentând 17.234,3 milioane echivalent lei;

2. rambursări de rate de capital :

- 32,1 milioane dolari SUA,
- 2.499,9 milioane EURO,
- 3.006,0 milioane JPY,
- 37.572,6 milioane lei,

reprezentând 50.120,8 milioane echivalent lei.

**) serviciul datoriei publice guvernamentale directe nu include serviciul aferent rambursărilor din împrumuturi din disponibilitățile contului curent general al trezoreriei statului și al instrumentelor de cash management.*

Deficitul bugetului de stat din anii precedenți înregistrat în contabilitate, nefinanțat prin împrumuturi de stat, împreună cu împrumuturile acordate pentru răscumpărarea la scadență, a împrumuturilor de stat emise pentru finanțarea sau refinanțarea datoriei publice și cu golul temporar de casa, rezultat ca urmare a decalajului zilnic dintre veniturile și cheltuielile cumulate ale bugetului de stat raportate în sistem electronic de către trezoreriile regionale, este finanțat temporar prin împrumuturi din disponibilitățile contului curent general al Trezoreriei statului. Potrivit prevederilor OUG nr.64/2007 privind datoria publică, împrumutul temporar din disponibilitățile contului curent general al Trezoreriei statului este un instrument de datorie publică care se poate rambursa prin împrumuturi de stat pentru refinanțarea datoriei publice guvernamentale.

Serviciul aferent împrumuturilor temporare din disponibilitățile contului curent general al Trezoreriei statului și al instrumentelor de cash management atrageri de depozite, pentru anul 2021 a fost de 306.851,64 milioane lei, din care rambursările de rate de capital au reprezentat 306.730,84 milioane lei, iar plățile de dobânzi aferente acestora au fost de 120,80 milioane lei, după cum urmează:

1. Împrumuturi din disponibilitățile contului curent general al Trezoreriei statului:

- plăți de dobânzi de 76,64 milioane lei;
- rambursări de rate de capital de 218.855,84 milioane lei. **)

***) conform prevederilor OMFE nr.1059/2008, cu completările și modificările ulterioare, pentru împrumuturile din disponibilitățile contului curent al Trezoreriei Statului se evidențiază în contul general al datoriei publice guvernamentale directe doar creșterea/descreșterea netă a soldului.*

2. Instrumente de cash management:

- plăți de dobânzi de 44,16 milioane lei;
- rambursări de rate de capital de 87.875,00 milioane lei

Soldul datoriei publice guvernamentale garantate la 31 decembrie 2021 în valoare de 42.859,4 milioane lei (respectiv 8.661,8 milioane EURO) a fost cu 9.955,1 milioane lei mai mare decât soldul înregistrat la sfârșitul anului 2020 (anexa nr. 11 "Situția garanțiilor guvernamentale la 31 decembrie 2021"), și prezintă următoarea structură:

I. Garanții guvernamentale acordate în baza legilor speciale înregistrează suma de 40.037,5 milioane lei (8.091,5 milioane EURO), conform anexei "Situția garanțiilor guvernamentale la 31 decembrie 2021". Garanțiile acordate în baza legilor speciale provin din:

1. sectorul bancar și reprezintă angajamente extrabilanțiere garantate în favoarea Băncii Comerciale Române S.A. și
2. garanții emise în cadrul următoarelor programe guvernamentale: “Prima Casă/Noua Casă” (Ordonanța de Urgență a Guvernului nr. 60/2009 privind unele măsuri în vederea implementării programului ”Noua casă” aprobată cu modificări prin Legea nr.368/2009, cu modificările și completările ulterioare), programul de sprijin pentru beneficiarii proiectelor în domenii prioritare pentru economia românească finanțate din instrumente structurale ale UE (Ordonanța de Urgență a Guvernului nr. 9/2010 privind aprobarea Programului de sprijin pentru beneficiarii proiectelor în domenii prioritare pentru economia românească, finanțate din instrumentele structurale ale Uniunii Europene alocate României, aprobată prin Legea nr.120/2010 cu modificările și completările ulterioare), programul de stimulare a cumpărării de autoturisme noi (Ordonanța de Urgență a Guvernului nr. 66/2014 privind aprobarea Programului de stimulare a cumpărării de autoturisme noi aprobată cu modificări prin Legea nr.88/2015, cu modificările și completările ulterioare), programul guvernamental „INVESTEȘTE ÎN TINE” (Ordonanța de Urgență a Guvernului nr.50/2018 privind implementarea Programului guvernamental "INVESTEȘTE ÎN TINE" aprobată cu modificări prin Legea nr.70/2020), programul de susținere a întreprinderilor mici și mijlocii și a întreprinderilor mici cu capitalizare de piață medie - IMM INVEST ROMÂNIA (Ordonanța de Urgență a Guvernului nr. 110/2017 privind Programul de susținere a întreprinderilor mici și mijlocii și a întreprinderilor mici cu capitalizare de piață medie - IMM INVEST ROMÂNIA, cu modificările și completările ulterioare), programul de susținere a întreprinderilor mici și mijlocii “IMM LEASING DE ECHIPAMENTE ȘI UTILAJE” (Ordonanța de Urgență a Guvernului nr.118/2020 privind aprobarea Programului de susținere a întreprinderilor mici și mijlocii “IMM LEASING DE ECHIPAMENTE ȘI UTILAJE”, cu modificările și completările ulterioare), programul privind acordarea unor facilități pentru creditele acordate de instituții de credit și instituții financiare nebankare anumitor categorii de creditori (Ordonanța de Urgență a Guvernului nr. 37/2020, cu modificările și completările ulterioare).

II. Alte garanții guvernamentale în sumă de 2.821,9 milioane lei (570,3 milioane EURO) cuprinde:

1. garanțiile acordate pentru finanțări rambursabile contractate de operatorii economici în sumă de 687,9 milioane lei, respectiv 139,0 milioane EURO;

2. garanțiile acordate pentru finanțări rambursabile contractate de autoritățile administrației publice locale în vederea finanțării de proiecte au reprezentat 187,5 milioane lei, respectiv 37,9 milioane EURO;
3. garanții emise de România prin participarea la mecanisme de garantare sau instrumente de finanțare instituite la nivelul Uniunii Europene, începând cu anul 2020 în sumă de 1.946,5 milioane lei, respectiv 393,4 milioane EURO.

În anul 2021 s-au emis garanții de stat în valoare de **14.008,90 milioane lei**, astfel:

1. **1.526,90 milioane lei** în cadrul programului guvernamental “Prima Casă/Noua Casă” (Ordonanța de Urgență a Guvernului nr. 60/2009 cu modificările și completările ulterioare);
2. **12.233,96 milioane lei** în cadrul programului de susținere a întreprinderilor mici și mijlocii și a întreprinderilor mici cu capitalizare de piață medie - IMM INVEST ROMÂNIA (Ordonanța de Urgență a Guvernului nr. 110/2017, cu modificările și completările ulterioare);
3. **9,97 milioane lei** în cadrul programului de susținere a întreprinderilor mici și mijlocii “IMM LEASING DE ECHIPAMENTE ȘI UTILAJE” (Ordonanța de Urgență a Guvernului nr. 118/2020, cu modificările și completările ulterioare);
4. **238,07 milioane lei** în cadrul Programului privind acordarea unor facilități pentru creditele acordate de instituții de credit și instituții financiare nebancale anumitor categorii de creditori (Ordonanța de Urgență a Guvernului nr. 37/2020, cu modificările și completările ulterioare).

În anul 2021 au existat cazuri de neachitare a obligațiilor de plată la extern/intern de către beneficiarii de credite garantate, pentru care Ministerul Finanțelor, în calitate de garant, a onorat la extern sau intern, după caz, obligațiile asumate prin scrisorile de garanție emise. Este cazul unităților administrativ-teritoriale: Primăria Ciprian Porumbescu, Primăria Dolhești, Primăria Bosanci, Primăria Dumbrăveni, Primăria Liteni, Primăria Mălini, Primăria Vama, Primăria Adâncata, Primăria Ipotești, Primăria Siret, Primăria Poiana Stampei, Primăria Moara, Primăria Iacobeni, Primăria Pirtești de Jos, Primăria Drăgoiești, Primăria Sucevița, Primăria Mun. Câmpulung Moldovenesc, Primăria Preutești, Primăria Gura Humorului, Primăria Mun. Vatra Dornei și pentru care Ministerul Finanțelor a achitat suma de 9,10 milioane lei, precum și al societății Blue Air Aviation

S.A. pentru care Ministerul Finanțelor a achitat suma de 17,99 milioane lei. De asemenea, Ministerul Finanțelor a achitat suma de 32,7 milioane lei în contul subîmprumuturilor acordate de BEI, BCR și BRD pentru finanțarea Proiectului “Centrala Electrică Paroșeni”. Totodată, Ministerul Finanțelor a achitat suma 7,55 milioane lei în contul unui număr de 106 garanții executate în cadrul Programului “Prima Casă/Noua Casă”, suma de 0,39 milioane lei în contul a 65 garanții executate în cadrul “Programului privind acordarea unor facilități pentru creditele acordate de instituții de credit și instituții financiare nebankare anumitor categorii de creditori”, precum și suma de 2,46 milioane lei în contul a 11 garanții executate în cadrul Programului de susținere a întreprinderilor mici și mijlocii și a întreprinderilor mici cu capitalizare de piață medie - IMM INVEST ROMÂNIA.

În cursul anului 2021 s-a recuperat suma de 15,15 milioane lei de la beneficiarii de garanții guvernamentale, rezultată din plățile efectuate de Ministerul Finanțelor în calitate de garant, după cum urmează: 14,96 milioane lei de la UAT-urile beneficiare ale Programului ”Utilități și mediu la standarde europene în jud. Suceava”, 0,19 milioane lei de la CET-uri (Botosani și Vaslui).

Menționăm că, pentru garanțiile guvernamentale acordate în baza legilor speciale, în cursul anului 2021 s-a recuperat de către organele fiscale teritoriale ale ANAF suma de 6,45 milioane lei aferentă Programului “Prima Casă/Noua Casă”, precum și 0,04 mil. lei aferentă “Programului privind acordarea unor facilități pentru creditele acordate de instituții de credit și instituții financiare nebankare anumitor categorii de creditori”. De asemenea, precizăm că în cadrul Programului “Prima Casă/Noua Casă”, în cursul anului 2021 s-a încasat și suma de 0,80 milioane lei provenită din sumele restituite de finanțatori pentru beneficiarii care au solicitat repunerea în drepturile și obligațiile aferente contractului de credit și de garantare, iar în cadrul “Programului privind acordarea unor facilități pentru creditele acordate de instituții de credit și instituții financiare nebankare anumitor categorii de creditori” s-a încasat de la finanțator în cursul anului 2021 suma de 0,03 milioane lei ca urmare a plății voluntare a beneficiarului.

II. DATORIA PUBLICĂ LOCALĂ

Soldul datoriei publice locale la 31 decembrie 2021 a fost în sumă de 18.914,7 milioane lei (respectiv 3.822,6 milioane EURO), cuprinzând soldul datoriei publice locale directe în valoare de 18.420,4 milioane lei (3.722,7 milioane EURO) și pe cel al datoriei publice locale garantate în valoare de 494,3 milioane lei (99,9 milioane EURO).

Soldul datoriei publice locale contractate direct de unitățile/subdiviziunile administrativ-teritoriale la 31 decembrie 2021 a fost în sumă de 18.420,4 milioane lei (3.722,7 milioane EURO), conform anexei nr. 12 „Contul datoriei publice locale directe la data de 31 decembrie 2021”.

Soldul datoriei publice locale garantate la 31 decembrie 2021 a fost în sumă de 494,3 milioane lei (99,9 milioane EURO), conform anexei nr. 13 „Situația garanțiilor locale la data de 31 decembrie 2021”.

III. FINANȚAREA DEFICITULUI BUGETAR

Deficitul bugetului general consolidat conform execuției operative la sfârșitul anului 2021 a fost în valoare nominală de 80,0 miliarde lei reprezentând 6,77% din PIB*) și a fost finanțat atât din surse interne (44,0%), cât și din surse externe (56,0%). Finanțarea deficitului bugetar a fost realizată prin emisiuni de titluri de stat în lei și Euro lansate pe piața internă interbancară, prin emisiuni de titluri de stat pentru populație, în lei și Euro, lansate în cadrul celor două programe TEZAUR și FIDELIS, prin emisiuni de titluri de stat în valută pe piața externă, prin trageri din împrumuturile destinate finanțării de proiecte, prin împrumuturi din disponibilitățile Contului Curent General al Trezoreriei Statului și trageri din împrumuturile contractate de unitățile administrativ teritoriale.

**) PIB aferent anului 2021 conform prognozei de primăvară a CNSP- 28 aprilie 2022*