

Execuția bugetului general consolidat în luna ianuarie 2022 s-a încheiat cu un **deficit de 1,68 mld lei** în scădere față de **deficitul de 3,69 mld lei** înregistrat în luna ianuarie 2021 (Anexa nr. 1 și Anexa nr. 2). Exprimat ca procent din Produsul Intern Brut, deficitul bugetar a înregistrat o scădere cu 0,18 puncte procentuale de la 0,31% din PIB în luna ianuarie 2021 la 0,13% din PIB în luna ianuarie 2022.

Evoluția deficitului bugetar în luna ianuarie este explicată de creșterea veniturilor totale cu 25% (an/an), în timp ce cheltuielile bugetare au înregistrat un avans de 16,1% (an/an).

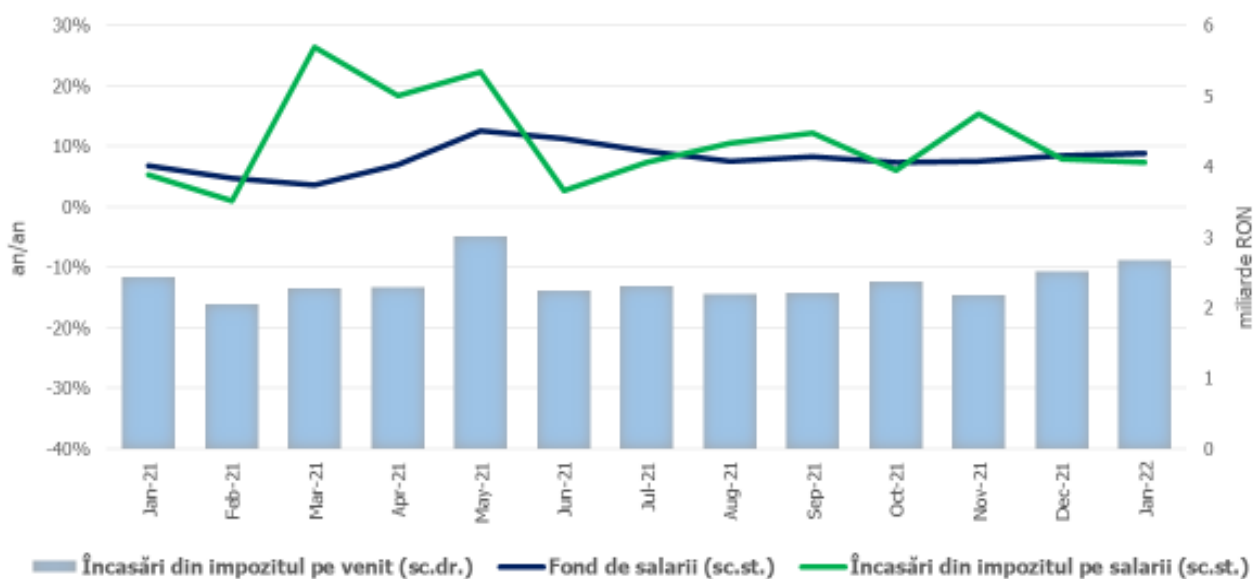
## **I. VENITURILE BUGETULUI GENERAL CONSOLIDAT**

Veniturile bugetului general consolidat au însumat 36,49 mld lei în ianuarie 2022, cu 25,0% peste nivelul încasat în luna similară a anului trecut. Această evoluție favorabilă a fost influențată preponderent de avansul veniturilor din TVA, veniturilor nefiscale, contribuțiilor de asigurări și al altor impozite și taxe pe bunuri și servicii.

Încasările din **impozitul pe salarii și venit** au totalizat 2,66 mld lei în ianuarie, consemnând o creștere de 9,4% (an/an), susținută de sporul încasărilor din *impozitul pe dividende* (+19,8%), respectiv *Declarația unică* (+11,2%). Totodată, veniturile din *impozitul pe salarii* au crescut cu 7,2%, însă sub evoluția fondului de salarii din economie (+8,8%<sup>1</sup>) - Fig. 1.

---

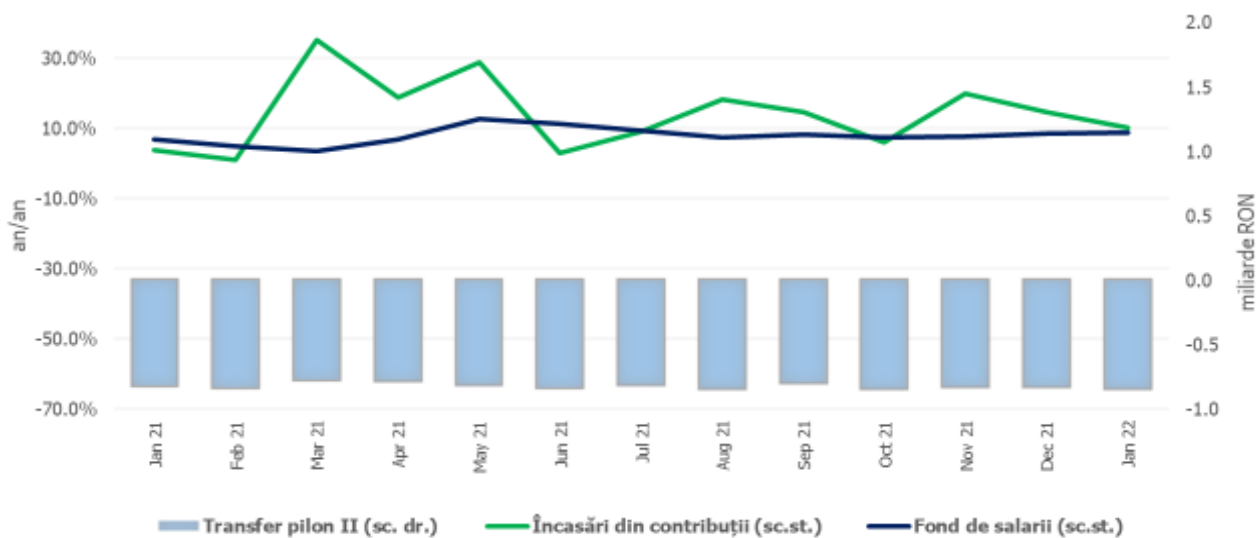
<sup>1</sup> Evoluția fondului de salarii din economie reflectă dinamica câștigului salarial mediu brut (+7,1%) și a efectivului de salariați (+1,6%) înregistrate în dec. 2021 comparativ cu dec. 2020.



Sursa: MF, INS, calcule proprii

Fig.1 Impozitul pe venit

**Contribuțiile de asigurări** au înregistrat 11,40 mld lei în ianuarie, în creștere cu 10,2% (an/an), evoluție superioară dinamicii fondului de salarii din economie (Fig. 2).

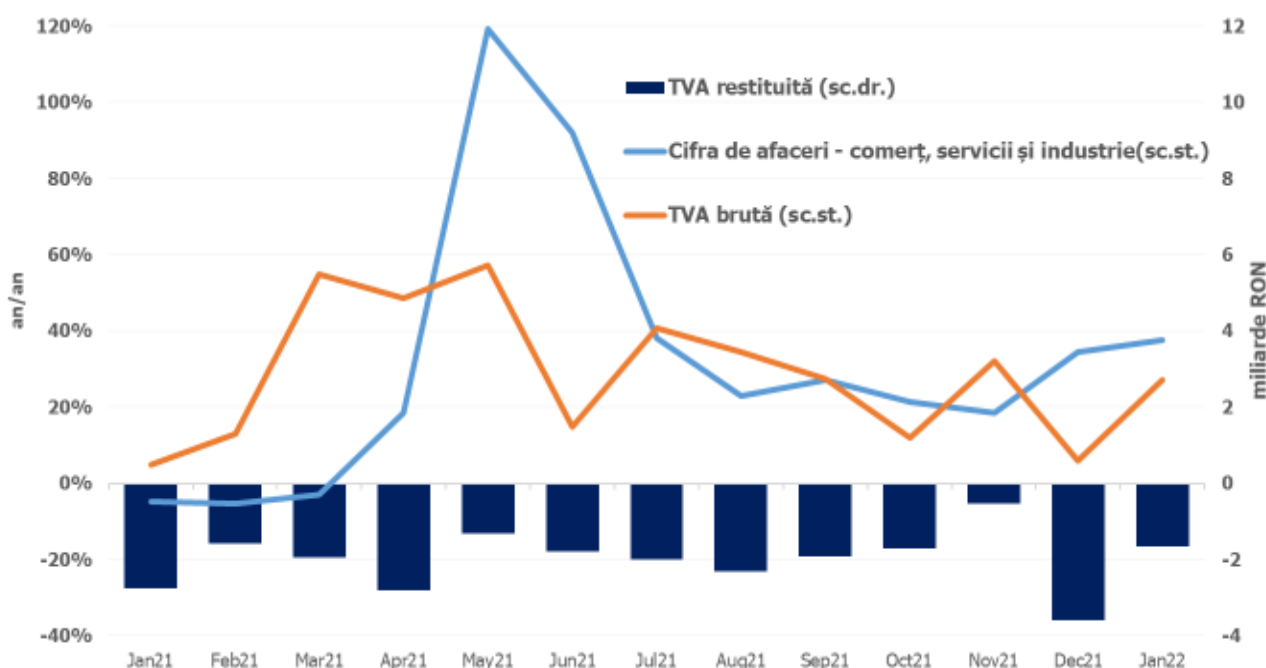


Sursa: MF, INS, calcule proprii

Fig.2. Contribuții de asigurări

Încasările din **impozitul pe profit** au însumat 0,28 mld lei în luna ianuarie, în scădere cu 16,1% (an/an), pe fondul încasărilor mai reduse din impozitul pe profit de la agenții economici<sup>2</sup> (-11,2% an/an).

Încasările nete din **TVA<sup>3</sup>** au însumat 9,56 mld lei în ianuarie, înregistrând o creștere de 58,0% (an/an), determinată preponderent de evoluția favorabilă a bazei macroeconomice relevante (Fig. 3).



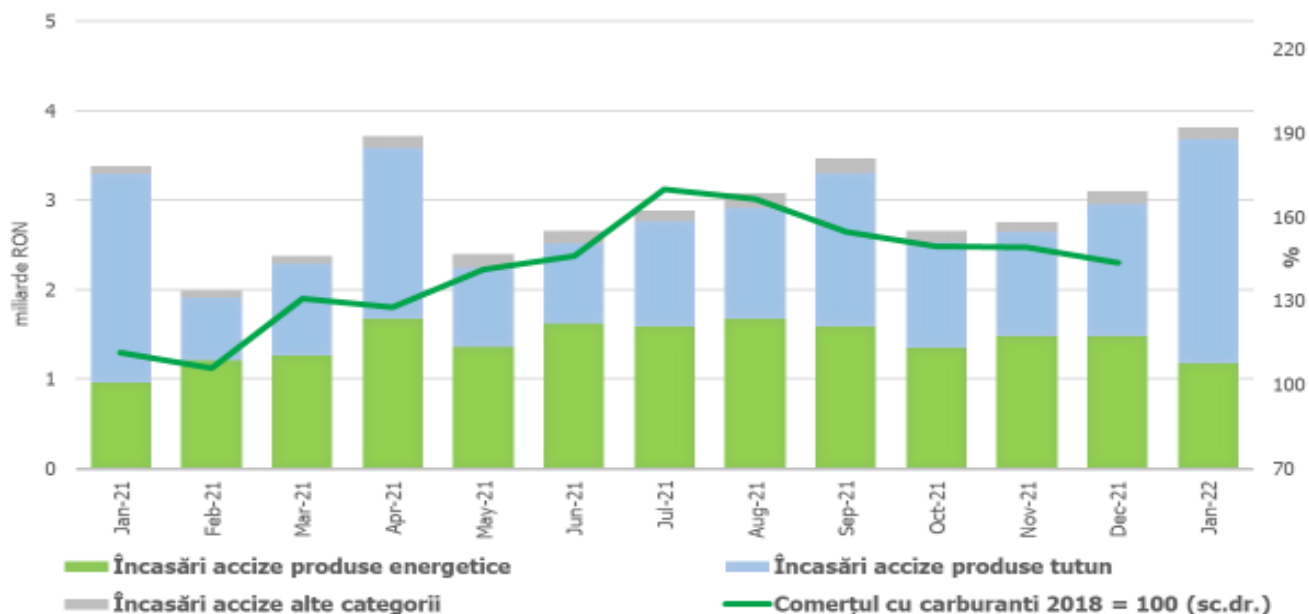
Sursa: MF, INS, calcule proprii

**Fig.3 Încasările din taxa pe valoarea adăugată**

Veniturile din **accize** au însumat 3,82 mld lei în luna ianuarie, în creștere cu 13,0% (an/an). În structură, se remarcă o dinamică de 22,0% în cazul încasărilor din accizele pentru *produsele energetice* - susținută și de majorarea accizei cu 3,6% începând cu 1 ianuarie 2022, respectiv un avans de 7,6% al încasărilor din *accizele pentru produse din tutun*.

<sup>2</sup> Dețin o pondere de peste 90% în această categorie.

<sup>3</sup> Veniturile nete din TVA reprezintă diferența dintre TVA colectată sau brută și restituirile de TVA.



Sursa: MF, INS, calcule proprii

**Fig.4 Încasările din accize**

Veniturile **nefiscale** au însumat 4,65 mld lei în ianuarie, înregistrând o creștere de 50,5% (an/an), determinată în principal de avansul încasărilor din concesiuni și închirieri (preponderent redevențe petroliere), dividende și vărsăminte ale veniturilor nete ale BNR. De asemenea, nivelul veniturilor nefiscale este determinat și de înregistrarea sumelor din vânzarea certificatelor de emisii de gaze cu efect de seră, potrivit prevederilor art.10, alin.(1), lit.d) din Ordonanță de urgență a Guvernului nr. 115/2011.

**Sumele rambursate de Uniunea Europeană în contul plăților efectuate și donații** au totalizat 1,30 mld lei în ianuarie, în scădere cu 25,2% (an/an).

## II. CHELTUIELILE BUGETULUI GENERAL CONSOLIDAT

Cheltuielile bugetului general consolidat în sumă de 38,17 mld lei au crescut în termeni nominali cu 16,1% comparativ cu aceeași perioadă a anului precedent. Exprimat ca procent din Produsul Intern Brut, cheltuielile au înregistrat o creștere cu 0,1 puncte procentuale de la 2,8% din PIB în luna ianuarie 2021 la 2,9% din PIB în luna ianuarie 2022.

**Cheltuielile de personal** au însumat 9,25 mld lei, în creștere cu 1,1% comparativ cu aceeași perioadă a anului precedent. Exprimat ca pondere în PIB, cheltuielile de personal reprezintă un nivel de 0,7% din PIB, cu 0,1 puncte procentuale mai mici față de aceeași perioadă a anului precedent.

**Cheltuielile cu bunuri și servicii** au fost 4,32 mld lei, în creștere cu 11,3% comparativ cu aceeași perioadă a anului precedent. O creștere se reflectă la bugetele locale, respectiv 22,0% comparativ cu aceeași perioadă a anului precedent, precum și la bugetul Fondului național unic de asigurări sociale de sănătate de 7,2%. În principal, conform datelor comunicate de ordonatorii principali de credite, 0,38 mld lei din total bunuri și servicii reprezintă plăți pentru medicamente, materiale sanitare, reactivi și alte produse necesare diagnosticării și tratării pacienților infectați cu coronavirusul SARS-CoV-2, precum și plata pentru vaccinuri împotriva Covid -19.

**Cheltuielile cu dobânzile** au fost de 1,7 mld. lei. Comparativ cu luna ianuarie 2021, în luna ianuarie 2022 plățile de dobânzi aferente portofoliului de datorie publică s-au majorat cu 1,1 mld lei în contextul general de creștere a ratelor de dobândă și a inflației manifestate în special cu a doua parte a anului 2021 atât pe plan intern cât și internațional. Astfel, cca 450 mil. lei din plățile de dobânzi pentru datoria publică internă reprezintă discount-uri aferente titlurilor de stat emise în anii anteriori la dobânzi mai reduse și care au fost redeschise în cursul lunii ianuarie 2022.

**Cheltuielile cu asistența socială** au fost de 17,95 mld lei în creștere cu 29,9% comparativ cu aceeași perioadă a anului precedent. Evoluția cheltuielilor cu asistența socială a fost influențată, în principal, de majorarea de la 1 ianuarie 2022, a punctului de pensie cu 10%, respectiv de la 1.442 lei la 1.586 lei, a nivelului indemnizației sociale pentru pensionari

(pensia minimă) de la 800 lei la 1.000 lei, de acordarea unui ajutor financiar pentru pensionarii sistemului public de pensii cu pensii mai mici sau egale cu 1.600 de lei, astfel încât toți cei care se încadrează în această categorie să aibă un venit de 2.200 de lei, în luna ianuarie 2022, precum și de acordarea celei de-a 13-a indemnizații pentru persoanele cu dizabilități.

**Cheltuielile cu subvențiile** au fost de 0,61 mld lei, în principal, această sumă reprezintă subvenții pentru transportul de călători, precum și pentru sprijinirea producătorilor agricoli.

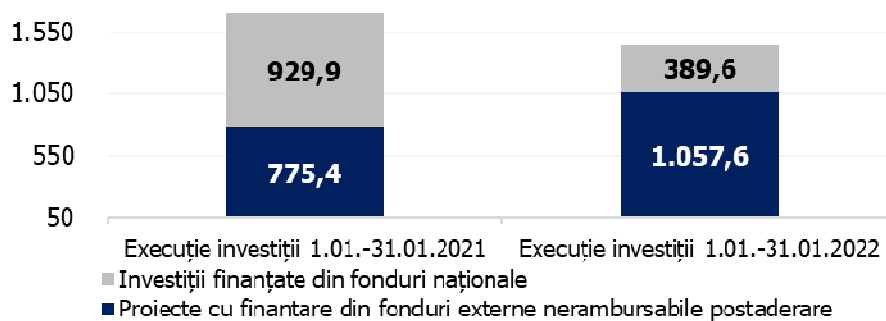
**Alte cheltuieli** au fost de 0,4 mld lei, reprezentând, sume aferente titlurilor de plată emise de Autoritatea Națională pentru Restituirea Proprietăților, conform legislației în vigoare, burse pentru elevi și studenți, alte despăgubiri civile, precum și indemnizații acordate părinților pentru supravegherea copiilor pe perioada închiderii temporare a unităților de învățământ.

**Cheltuielile privind proiectele finanțate din fonduri externe nerambursabile** (inclusiv subvențiile de la Uniunea Europeană aferente agriculturii) au fost de 1,25 mld lei.

**Cheltuielile pentru investiții**, care includ cheltuielile de capital, precum și cele aferente programelor de dezvoltare finanțate din surse interne și externe, au fost în valoare de 1,45 mld lei. Se observă o creștere a ponderii investițiilor finanțate din fonduri externe nerambursabile postaderare, acestea reprezentând 73,1% din totalul cheltuielilor pentru investiții în timp ce cheltuielile de investiții din resurse interne au înregistrat o diminuare.

Comparativ cu luna ianuarie 2021, în luna ianuarie 2022 cheltuielile cu investițiile s-au diminuat în special ca urmare a reducerii investițiilor finanțate din resurse interne, pe fondul evoluției economiei românești afectată de situația medicală, de creșterea prețurilor produselor energetice și a unor materii prime, a prețului materialelor de construcție, a cheltuielilor de transport, cea mai mare diminuare înregistrându-se în principal la unitățile administrativ teritoriale.

### STRUCTURA CHELTUIELILOR DE INVESTIȚII milioane lei



Sursa: MF

**Fig. 5 Structura cheltuielilor de investiții**

BUGETUL GENERAL CONSOLIDAT  
Realizări 01.01 - 31.01.2022

	Bugetul de stat	Bugetul centralizat al unitatilor adm. teritoriale	Bugetul asig. sociale de stat	Bugetul asig. pentru somaj	Fondul national unic de asigurari sociale de sanatate	Credite externe ministere	Bugetul institutiilor publice finantate integral sau partial din venituri proprii	Fonduri externe nerambursabile	Bugetul trezoreriei statului	Bugetul Companiei nationale de administrare a infrastructurii rutiere	Eximbank	Total	Transferuri intre bugete (se scad)	Total buget general consolidat	Operatiuni financiare	Buget general consolidat	Suma	% din PIB
<b>VENITURI TOTALE</b>	<b>20.710,0</b>	<b>8.259,1</b>	<b>7.102,6</b>	<b>283,6</b>	<b>3.284,7</b>		<b>2.898,5</b>	<b>22,5</b>	<b>6,4</b>	<b>505,2</b>	<b>16,6</b>	<b>43.089,0</b>	<b>-4.964,2</b>	<b>38.124,9</b>	<b>-1.636,9</b>	<b>36.488,0</b>		<b>2,8</b>
<b>Venituri curente</b>	<b>18.189,8</b>	<b>6.558,5</b>	<b>7.102,6</b>	<b>244,0</b>	<b>3.233,2</b>		<b>1.147,2</b>		<b>6,4</b>	<b>138,3</b>	<b>16,6</b>	<b>36.636,6</b>	<b>-1.537,7</b>	<b>35.098,9</b>		<b>35.098,9</b>		<b>2,7</b>
<b>Venituri fiscale</b>	<b>14.015,8</b>	<b>4.886,3</b>			<b>0,6</b>		<b>141,4</b>					<b>19.044,1</b>		<b>19.044,1</b>		<b>19.044,1</b>		<b>1,4</b>
<b>Impozitul pe profit, salarii, venit si castiguri din capital</b>	<b>615,6</b>	<b>2.499,5</b>										<b>3.115,2</b>		<b>3.115,2</b>		<b>3.115,2</b>		<b>0,2</b>
Impozitul pe profit	280,2	0,0										<b>280,2</b>		<b>280,2</b>		<b>280,2</b>		<b>0,0</b>
Impozitul pe salarii si venit	165,7	2.498,6										<b>2.664,3</b>		<b>2.664,3</b>		<b>2.664,3</b>		<b>0,2</b>
Alte impozite pe venit, profit si castiguri din capital	169,7	0,9										<b>170,6</b>		<b>170,6</b>		<b>170,6</b>		<b>0,0</b>
<b>Impozite si taxe pe proprietate</b>	<b>-0,1</b>	<b>578,9</b>										<b>578,7</b>		<b>578,7</b>		<b>578,7</b>		<b>0,0</b>
<b>Impozite si taxe pe bunuri si servicii</b>	<b>13.229,5</b>	<b>1.747,7</b>			<b>0,6</b>		<b>2,8</b>					<b>14.980,6</b>		<b>14.980,6</b>		<b>14.980,6</b>		<b>1,1</b>
TVA	8.106,8	1.455,6										<b>9.562,4</b>		<b>9.562,4</b>		<b>9.562,4</b>		<b>0,7</b>
Accize	3.815,4											<b>3.815,4</b>		<b>3.815,4</b>		<b>3.815,4</b>		<b>0,3</b>
Alte impozite si taxe pe bunuri si servicii	1.100,1	21,3			<b>0,6</b>							<b>1.122,0</b>		<b>1.122,0</b>		<b>1.122,0</b>		<b>0,1</b>
Taxe pe utilizarea bunurilor, autorizarea utilizarii bunurilor sau pe desfasurarea de activitati	207,1	270,9					<b>2,8</b>					<b>480,8</b>		<b>480,8</b>		<b>480,8</b>		<b>0,0</b>
<b>Impozit pe comerțul exterior si tranzactiile internationale (taxe vamale)</b>	<b>164,9</b>											<b>164,9</b>		<b>164,9</b>		<b>164,9</b>		<b>0,0</b>
<b>Alte impozite si taxe fiscale</b>	<b>5,9</b>	<b>60,2</b>					<b>138,7</b>					<b>204,7</b>		<b>204,7</b>		<b>204,7</b>		<b>0,0</b>
<b>Contributii de asigurari</b>	<b>837,3</b>		<b>7.099,5</b>	<b>243,6</b>	<b>3.231,4</b>		<b>0,5</b>					<b>11.412,3</b>	<b>-8,4</b>	<b>11.403,9</b>		<b>11.403,9</b>		<b>0,9</b>
<b>Venituri nefiscale</b>	<b>3.336,8</b>	<b>1.672,2</b>	<b>3,0</b>	<b>0,4</b>	<b>1,2</b>		<b>1.005,3</b>		<b>6,4</b>	<b>138,3</b>	<b>16,6</b>	<b>6.180,3</b>	<b>-1.529,3</b>	<b>4.650,9</b>		<b>4.650,9</b>		<b>0,4</b>
<b>Subventii</b>		<b>1.350,7</b>			<b>51,4</b>		<b>1.644,6</b>	<b>12,8</b>		<b>366,9</b>		<b>3.426,4</b>	<b>-3.426,4</b>					
<b>Venituri din capital</b>	<b>5,1</b>	<b>22,6</b>					<b>24,3</b>					<b>52,1</b>		<b>52,1</b>		<b>52,1</b>		<b>0,0</b>
<b>Donatii</b>																		
<b>Sume primite de la UE/alti donatori în contul platilor efectuate si prefinantari</b>		<b>0,3</b>					<b>0,0</b>	<b>0,0</b>				<b>0,4</b>		<b>0,4</b>		<b>0,4</b>		<b>0,0</b>
<b>Operatiuni financiare</b>	<b>1.636,9</b>											<b>1.636,9</b>		<b>1.636,9</b>	<b>-1.636,9</b>			
<b>Sume în curs de distribuire</b>	<b>39,4</b>	<b>0,0</b>										<b>39,5</b>		<b>39,5</b>		<b>39,5</b>		<b>0,0</b>
<b>Alte sume primite de la UE</b>	<b>31,5</b>	<b>16,5</b>										<b>48,0</b>		<b>48,0</b>		<b>48,0</b>		<b>0,0</b>
<b>Sume primite de la UE/alti donatori in contul platilor efectuate si prefinantari aferente cadrului financiar 2014-2020</b>	<b>807,2</b>	<b>310,3</b>		<b>39,5</b>	<b>0,1</b>		<b>82,3</b>	<b>9,7</b>				<b>1.249,1</b>		<b>1.249,1</b>		<b>1.249,1</b>		<b>0,1</b>
<b>Sume aferente asistentei financiare nerambursabile alocate pentru PNRR</b>																		



**BUGETUL GENERAL CONSOLIDAT**  
Realizări 01.01 - 31.01.2022

	Bugetul de stat	Bugetul centralizat al unitatilor adm. teritoriale	Bugetul asig sociale de stat	Bugetul asig. pentru somaj	Fondul national unic de asigurari sociale de sanatate	Credite externe ministere	Bugetul institutiilor publice finantate integral sau partial din venituri proprii	Fonduri externe nerambursabile	Bugetul trezoreriei statului	Bugetul Companiei nationale de administrare a infrastructurii rutiere	Eximbank	Total	Transferuri intre bugete (se scad)	Total buget general consolidat	Operatiuni financiare	PIB 2022	1.314.500,0	-milioane lei -	
																		Buget general consolidat	
																		Sume	% din PIB
<b>CHELTUIELI TOTALE</b>	<b>19.826,9</b>	<b>5.671,3</b>	<b>9.849,4</b>	<b>238,0</b>	<b>4.903,5</b>		<b>2.246,4</b>	<b>9,9</b>	<b>22,2</b>	<b>514,1</b>	<b>5,6</b>	<b>43.287,3</b>	<b>-4.964,2</b>	<b>38.323,1</b>	<b>-156,7</b>			<b>38.166,4</b>	<b>2,9</b>
<b>Cheltuieli curente</b>	<b>20.274,6</b>	<b>5.436,4</b>	<b>9.850,9</b>	<b>240,8</b>	<b>4.906,8</b>		<b>2.199,6</b>	<b>9,9</b>	<b>22,2</b>	<b>174,4</b>	<b>5,6</b>	<b>43.121,2</b>	<b>-4.961,1</b>	<b>38.160,1</b>				<b>38.160,1</b>	<b>2,9</b>
Cheltuieli de personal	4.608,5	2.935,0	36,6	12,3	25,1		1.582,2			51,9	0,4	9.252,0		9.252,0				9.252,0	0,7
Bunuri si servicii	583,9	1.263,1	48,9	2,3	3.402,0		380,8		1,7	122,5	5,1	5.810,2	-1.486,8	4.323,5				4.323,5	0,3
Dobanzi	1.633,1	40,5	0,2				0,0		20,5			1.694,3	-0,6	1.693,7				1.693,7	0,1
Subventii	209,2	399,6		0,7			0,2					609,7		609,7				609,7	0,0
<b>Transferuri - Total</b>	<b>13.232,0</b>	<b>798,3</b>	<b>9.765,2</b>	<b>225,5</b>	<b>1.479,7</b>		<b>236,3</b>	<b>9,9</b>				<b>25.747,0</b>	<b>-3.470,7</b>	<b>22.276,3</b>				<b>22.276,3</b>	<b>1,7</b>
Transferuri intre unitati ale administratiei publice	1.969,1	12,9		10,2	1.034,1		8,5					3.034,8	-2.904,3	130,5				130,5	0,0
Alte transferuri	2.485,1	40,4					14,4					2.539,9	0,0	2.539,9				2.539,9	0,2
Proiecte cu finantare din fonduri externe nerambursabile	1,0	0,4					0,0	0,0				1,4	-1,4	0,0				0,0	0,0
Asistenta sociala	7.288,5	279,4	9.765,0	168,1	445,4		5,3					17.951,6		17.951,6				17.951,6	1,4
Proiecte cu finantare din fonduri externe nerambursabile aferente cadrului financiar 2014-2020	1.171,8	388,4		46,6	0,1		134,6	9,9				1.751,5	-501,2	1.250,3				1.250,3	0,1
Alte cheltuieli	316,5	76,8	0,2	0,7	0,1		73,5					467,7	-63,8	403,9				403,9	0,0
Proiecte cu finantare din sumele reprezentând asistenta financiara nerambursabila aferenta PNRR																			
Proiecte cu finantare din sumele aferente componentei de imprumut a PNRR																			
<b>Cheltuieli aferente programelor cu finantare rambursabila</b>	<b>7,9</b>											<b>7,9</b>	<b>-3,0</b>	<b>4,9</b>				<b>4,9</b>	<b>0,0</b>
<b>Cheltuieli de capital</b>	<b>18,9</b>	<b>204,6</b>					<b>56,4</b>			<b>339,7</b>		<b>619,7</b>	<b>-3,0</b>	<b>616,6</b>				<b>616,6</b>	<b>0,0</b>
Active nefinanciare	18,9	204,6					56,4			339,7		619,6	-3,0	616,6				616,6	0,0
Active financiare		0,1										0,1		0,1				0,1	0,0
<b>Operatiuni financiare</b>	<b>67,2</b>	<b>88,9</b>					<b>0,6</b>					<b>156,7</b>		<b>156,7</b>	<b>-156,7</b>				
Imprumuturi																			
Rambursari de credite	67,2	88,9					0,6					156,7		156,7	-156,7				
<b>Plati efectuate in anii precedenti si recuperate in anul curent</b>	<b>-533,9</b>	<b>-58,6</b>	<b>-1,5</b>	<b>-2,9</b>	<b>-3,2</b>		<b>-10,2</b>		<b>0,0</b>			<b>-610,3</b>		<b>-610,3</b>				<b>-610,3</b>	<b>0,0</b>
<b>EXCEDENT(+) / DEFICIT(-)</b>	<b>883,2</b>	<b>2.587,8</b>	<b>-2.746,8</b>	<b>45,6</b>	<b>-1.618,8</b>		<b>652,1</b>	<b>12,5</b>	<b>-15,8</b>	<b>-8,9</b>	<b>11,0</b>	<b>-198,2</b>		<b>-198,2</b>	<b>-1.480,2</b>			<b>-1.678,5</b>	<b>-0,13</b>

## EXECUȚIA BUGETULUI GENERAL CONSOLIDAT

	Realizări 1.01.-31.01.2021			Realizări 1.01.-31.01.2022			Diferențe față de	2022 2021		
	mil.lei	% din PIB	% din total	mil.lei	% din PIB	% din total			mil.lei	(%)
<b>PIB</b>	<b>1.187.100,0</b>			<b>1.314.500,0</b>						
<b>VENITURI TOTALE</b>	<b>29.181,4</b>	<b>2,5</b>	<b>100,0</b>	<b>36.488,0</b>	<b>2,8</b>	<b>100,0</b>	<b>7.306,5</b>	<b>25,0%</b>		
Venituri curente	27.465,2	2,3	94,1	35.098,9	2,7	96,2	7.633,7	27,8%		
Venituri fiscale	14.029,6	1,2	48,1	19.044,1	1,4	52,2	5.014,5	35,7%		
Impozitul pe profit, salarii, venit si castiguri din capital	3.417,6	0,3	11,7	3.115,2	0,2	8,5	-302,4	-8,8%		
Impozitul pe profit	334,0	0,0	1,1	280,2	0,0	0,8	-53,8	-16,1%		
Impozitul pe salarii si venit	2.436,2	0,2	8,3	2.664,3	0,2	7,3	228,1	9,4%		
Alte impozite pe venit, profit si castiguri din capital	647,4	0,1	2,2	170,6	0,0	0,5	-476,7	-73,6%		
Impozite si taxe pe proprietate	423,8	0,0	1,5	578,7	0,0	1,6	154,9	36,6%		
Impozite si taxe pe bunuri si servicii	9.909,4	0,8	34,0	14.980,6	1,1	41,1	5.071,2	51,2%		
TVA	6.051,1	0,5	20,7	9.562,4	0,7	26,2	3.511,3	58,0%		
Accize	3.377,5	0,3	11,6	3.815,4	0,3	10,5	437,9	13,0%		
Alte impozite si taxe pe bunuri si servicii	81,2	0,0	0,3	1.122,0	0,1	3,1	1.040,8	1282,2%		
Taxe pe utilizarea bunurilor, autorizarea utilizarii bunurilor sau pe desfasurarea de activitati	399,6	0,0	1,4	480,8	0,0	1,3	81,2	20,3%		
Impozit pe comertul exterior si tranzactiile internationale (taxe vamale)	101,6	0,0	0,3	164,9	0,0	0,5	63,2	62,2%		
Alte impozite si taxe fiscale	177,1	0,0	0,6	204,7	0,0	0,6	27,5	15,5%		
Contributii de asigurari	10.346,1	0,9	35,5	11.403,9	0,9	31,3	1.057,8	10,2%		
Venituri nefiscale	3.089,5	0,3	10,6	4.650,9	0,4	12,7	1.561,4	50,5%		
Venituri din capital	98,5	0,0	0,3	52,1	0,0	0,1	-46,4	-47,1%		
Donatii	0,1	0,0	0,0				-0,1	-100,0%		
Sume primite de la UE/alti donatori în contul platilor efectuate si prefinantari	0,2	0,0	0,0	0,4	0,0	0,0	0,2	135,7%		
Operatiuni financiare										
Sume in curs de distribuie	-117,8	0,0	-0,4	39,5	0,0	0,1	157,2	-133,5%		
Alte sume primite de la UE	29,0	0,0	0,1	48,0	0,0	0,1	19,0	65,7%		
Sume primite de la UE/alti donatori in contul platilor efectuate si prefinantari aferente cadrului financiar 2014-2020	1.706,3	0,1	5,8	1.249,1	0,1	3,4	-457,2	-26,8%		
Sume aferente asistentei financiare nerambursabile alocate pentru PNRR										
<b>CHELTUIELI TOTALE</b>	<b>32.867,9</b>	<b>2,8</b>	<b>100,0</b>	<b>38.166,4</b>	<b>2,9</b>	<b>100,0</b>	<b>5.298,5</b>	<b>16,1%</b>		
Cheltuieli curente	32.000,4	2,7	97,4	38.160,1	2,9	100,0	6.159,6	19,2%		
Cheltuieli de personal	9.147,8	0,8	27,8	9.252,0	0,7	24,2	104,2	1,1%		
Bunuri si servicii	3.882,8	0,3	11,8	4.323,5	0,3	11,3	440,7	11,3%		
Dobanzi	563,4	0,0	1,7	1.693,7	0,1	4,4	1.130,3	200,6%		
Subventii	396,3	0,0	1,2	609,7	0,0	1,6	213,4	53,8%		
Transferuri - Total	17.995,8	1,5	54,8	22.276,3	1,7	58,4	4.280,5	23,8%		
Transferuri între unitati ale administratiei publice	124,5	0,0	0,4	130,5	0,0	0,3	6,0	4,8%		
Alte transferuri	1.824,8	0,2	5,6	2.539,9	0,2	6,7	715,1	39,2%		
Proiecte cu finantare din fonduri externe nerambursabile	10,1	0,0	0,0	0,0	0,0	0,0	-10,1	-99,6%		
Asistenta sociala	13.823,0	1,2	42,1	17.951,6	1,4	47,0	4.128,6	29,9%		
Proiecte cu finantare din fonduri externe nerambursabile aferente cadrului financiar 2014-2020	1.855,9	0,2	5,6	1.250,3	0,1	3,3	-605,6	-32,6%		
Alte cheltuieli	357,4	0,0	1,1	403,9	0,0	1,1	46,5	13,0%		
Proiecte cu finantare din sumele reprezentand asistenta financiara nerambursabila aferenta PNRR										
Proiecte cu finantare din sumele aferente componentei de imprumut a PNRR										
Cheltuieli aferente programelor cu finantare rambursabila	14,4	0,0	0,0	4,9	0,0	0,0	-9,5	-65,9%		
Cheltuieli de capital	1.009,8	0,1	3,1	616,6	0,0	1,6	-393,2	-38,9%		
Operatiuni financiare										
Plati efectuate in anii precedenti si recuperate in anul curent	-142,3	0,0	-0,4	-610,3	0,0	-1,6	-467,9	328,7%		
<b>EXCEDENT(+)/DEFICIT(-)</b>	<b>-3.686,5</b>	<b>-0,31</b>		<b>-1.678,5</b>	<b>-0,13</b>		<b>2.008,0</b>			