



**NOTĂ DE PREZENTARE
A CONTULUI GENERAL ANUAL DE EXECUȚIE A BUGETULUI
ASIGURĂRILOR SOCIALE DE STAT PE ANUL 2016 ȘI A CONTULUI
GENERAL ANUAL DE EXECUȚIE A BUGETULUI ASIGURĂRILOR
PENTRU ȘOMAJ PE ANUL 2016**

**I. EXECUȚIA BUGETULUI ASIGURĂRILOR
SOCIALE DE STAT**

Contul general anual de execuție a bugetului asigurărilor sociale de stat la 31.12.2016, este întocmit în structura bugetului aprobat prin Legea nr.340/2015 a bugetului asigurărilor sociale de stat pe anul 2016, cu modificările ulterioare.

În conformitate cu prevederile art.8 din Legea bugetului asigurărilor sociale de stat pe anul 2016 nr.340/2015, veniturile încasate și cheltuielile efectuate sunt influențate cu suma de 28,3 milioane lei, reprezentând sume deduse direct de către angajator, respectiv, facilități acordate angajatorilor conform Legii nr.263/2010 privind sistemul unitar de pensii publice, cu modificările și completările ulterioare, Legii nr.346/2002 privind asigurarea pentru accidente de muncă și boli profesionale, republicată. Acestea se regăsesc la următoarele capitole :

- **Capitolul 20.03 - „Contribuțiile angajatorilor”**, cu suma de 28,3 milioane lei ;
- **Capitolul 68.03 - „Asigurări și asistență socială”**, cu suma de 18,4 milioane lei ;
- **Capitolul 69.03 - „Asigurări și asistență socială pentru accidente de muncă și boli profesionale”**, cu suma de 9,9 milioane lei .

Contul general anual de execuție a bugetului asigurărilor sociale de stat pe anul 2016 se prezintă în indicatori sintetici, astfel:

Tabel 1.

- milioane lei -

Indicatori sintetici	Prevederi/ Credite bugetare inițiale aprobate prin Legea nr.340/2015	Prevederi/ Credite bugetare definitive *	Încasări realizate/ Plăți efectuate	% față de prevederi/ credite bugetare definitive (col.3/col.2)
0	1	2	3	4
A.VENITURI TOTAL din care:	52.598,7	52.510,6	52.468,7	99,9
a) Venituri sistem public de pensii	52.257,5	52.149,0	52.099,3	99,9
b) Venituri sistem accidente de muncă și boli profesionale	341,2	361,6	369,4	102,1
B.CHELTUIELI TOTAL din care :	52.369,8	52.253,4	52.196,4	99,8
a) Cheltuieli sistem public de pensii	52.257,5	52.149,0	52.099,3	99,9
b) Cheltuieli sistem accidente de muncă și boli profesionale	112,3	104,4	97,1	93,1
C.EXCEDENT TOTAL din care :	228,9	257,2	272,3	105,8
a) Excedent sistem public de pensii	-	-	-	-
b) Excedent sistem accidente de muncă și boli profesionale	228,9	257,2	272,3	105,8

* Conform Ordonanței Guvernului nr.15/2016 pentru rectificarea bugetului asigurărilor sociale de stat pe anul 2016, Ordonanței de urgență a Guvernului nr.87/2016 pentru rectificarea bugetului asigurărilor sociale de stat pe anul 2016

Notă : Procentele au fost calculate conform sumelor evidențiate "în lei" în contul de execuție a bugetului asigurărilor sociale de stat pe anul 2016

A. VENITURILE BUGETULUI ASIGURĂRILOR

SOCIALE DE STAT

Execuția bugetului asigurărilor sociale de stat la 31.12.2016 comparativ cu 31.12.2015 se prezintă astfel :

Tabel 2.

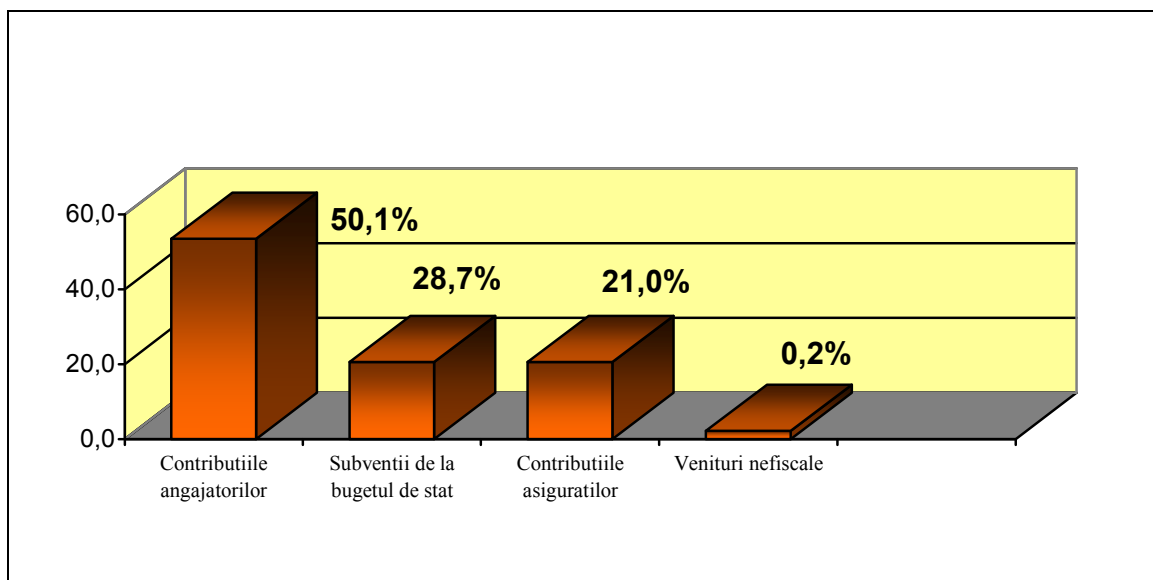
- milioane lei -

Indicatori	Incasări realizate 31.12.2015	Incasări realizate 31.12.2016	Creștere/Descrereștere %
0	1	2	3
TOTAL VENITURI - din care :	54.941,9	52.468,7	-4,5
Contribuțiile angajatorilor	25.408,2	26.305,2	3,5
Contribuțiile asiguraților	10.833,7	11.011,7	1,6
Venituri nefiscale	100,5	147,4	46,7
Subvenții de la bugetul de stat	18.363,7	15.097,0	-17,8
Sume primite de la UE/alți donatori în contul plăților efectuate și prefinanțări	1,2	-	-
Sume în curs de distribuire	234,6	(92,6)	-

Veniturile totale ale bugetului asigurărilor sociale de stat încasate în anul 2016, în sumă de 52.468,7 milioane lei, au scăzut cu 4,5% față de anul 2015 (99,9% față de prevederile bugetare definitive) din care :

- Veniturile sistemului public de pensii 52.099,3 milioane lei;
- Veniturile sistemului pentru accidente de muncă și boli profesionale 369,4 milioane lei.

Grafic 1. Ponderea principalelor categorii de venituri ale bugetului asigurarilor sociale de stat în totalul veniturilor bugetului asigurarilor sociale de stat pe anul 2016



1.CONTRIBUȚII DE ASIGURĂRI

Cotele de contribuții sociale obligatorii pentru anul 2016 sunt cele prevăzute la art.138 din Legea nr.227/2015 privind Codul fiscal, cu modificările și completările ulterioare, astfel:

a) pentru condiții normale de muncă - 26,3%, din care 10,5% pentru contribuția individuală și 15,8% pentru contribuția datorată de angajator ;

b) pentru condiții deosebite de muncă - 31,3%, din care 10,5 % pentru contribuția individuală și 20,8% pentru contribuția datorată de angajator ;

c) pentru condiții speciale de muncă și pentru alte condiții de muncă - 36,3 %, din care 10,5 % pentru contribuția individuală și 25,8 % pentru contribuția datorată de angajator .

În cota de contribuție individuală de asigurări sociale prevăzută la art.138 din Legea nr.227/2015 privind Codul fiscal, cu modificările și completările ulterioare, este inclusă și cota de 5,1% aferentă fondurilor de pensii administrate privat, prevăzută de Legea nr.411/2004 privind fondurile de pensii administrate privat, republicată, cu modificările și completările ulterioare.

Contribuțiile de asigurări în sumă de 37.316,9 milioane lei, cu 674,6 milioane lei peste nivelul prevederilor bugetare definitive (71,1% din totalul veniturilor încasate), sunt constituite din :

a) Contribuțiile angajatorilor în sumă de 26.305,2 milioane lei, cu 389,0 milioane lei peste nivelul prevederilor bugetare definitive (50,1% din totalul veniturilor încasate) și sunt constituite din :

- Contribuții de asigurări sociale de stat datorate de angajatori în sumă de 25.948,4 milioane lei;
- Contribuții de asigurări pentru accidente de muncă și boli profesionale datorate de angajatori în sumă de 356,8 milioane lei.

b) Contribuțiile asiguraților în sumă de 11.011,7 milioane lei cu 285,6 milioane lei peste nivelul prevederilor bugetare definitive (21,0% din totalul veniturilor încasate), sunt constituite, în principal din :

- Contribuții de asigurări sociale de stat datorate de asigurați în sumă de 16.398,9 milioane lei;
- Contribuții de asigurări sociale datorate de persoane asigurate pe baza de contract de asigurare în sumă de 213,9 milioane lei;
- Contribuția la fondul de pensii, administrat privat (se scade), în sumă de 5.882,7 milioane lei;
- Contribuții ale persoanelor care realizează venituri de natură profesională, altele decât cele de natură salarială, plătite de angajatori în sumă de 6,0 milioane lei ;
- Contribuții de asigurări sociale ale persoanelor pentru perioadele în care acestea nu au avut calitatea de asigurat în sistemul de pensii în sumă de 24,4 milioane lei;
- Contribuții de asigurări sociale de stat datorate de persoane care realizează venituri din activități independente, activități agricole și asocieri fără personalitate juridică, în sumă de 196,9 milioane lei;
- Contribuția individuală de asigurări sociale datorate de persoanele care realizează venituri din drepturi de proprietate intelectuală în sumă de 35,1 milioane lei ;
- Contribuția individuală de asigurări sociale datorată de persoanele care realizează venituri din activități desfășurate în baza contractelor/convențiilor civile încheiate potrivit Codului civil, precum și a contractelor de agent, în sumă de 19,2 milioane lei .

Incasările din contribuțiile de asigurări în anul 2016 au fost influențate negativ de anularea obligației CAS datorat de angajatorii personalului militar (armată, poliție și funcționarii publici cu statut special), de plata anticipată a CAS datorat de persoanele fizice ce desfășoară activități independente, precum și de creșterea cotei de contribuții aferentă fondurilor de pensii administrate privat cu 0,1 puncte procentuale (de la 5 % la 5,1 %).

2. VENITURI NEFISCALE în sumă de 147,4 milioane lei, reprezintă 0,2% din totalul veniturilor încasate. Acestea au înregistrat o creștere de 46,7% față de anul 2015 și cuprind următoarele :

a) Venituri din proprietate în sumă de 11,3 milioane lei, reprezintă venituri din dobânzi ale sistemului de asigurări de accidente de muncă și boli profesionale ;

b) Venituri din prestări de servicii și alte activități în sumă de 83,8 milioane lei. În cadrul acestora o pondere importantă o are contribuția pentru bilete de tratament și odihnă în sumă de 83,1 milioane lei;

c) Diverse venituri în sumă de 52,3 milioane lei. În cadrul acestora o pondere importantă o au sumele provenite din finanțarea bugetară a anilor precedenți aferente sistemului de pensii (39,2 milioane lei).

3. SUBVENȚII DE LA BUGETUL DE STAT reprezintă subvențiile primite de bugetul asigurărilor sociale de stat și sunt în sumă de 15.097,0 milioane lei (28,7% din totalul veniturilor încasate). Acestea au scăzut cu 17,8 % față de anul 2015.

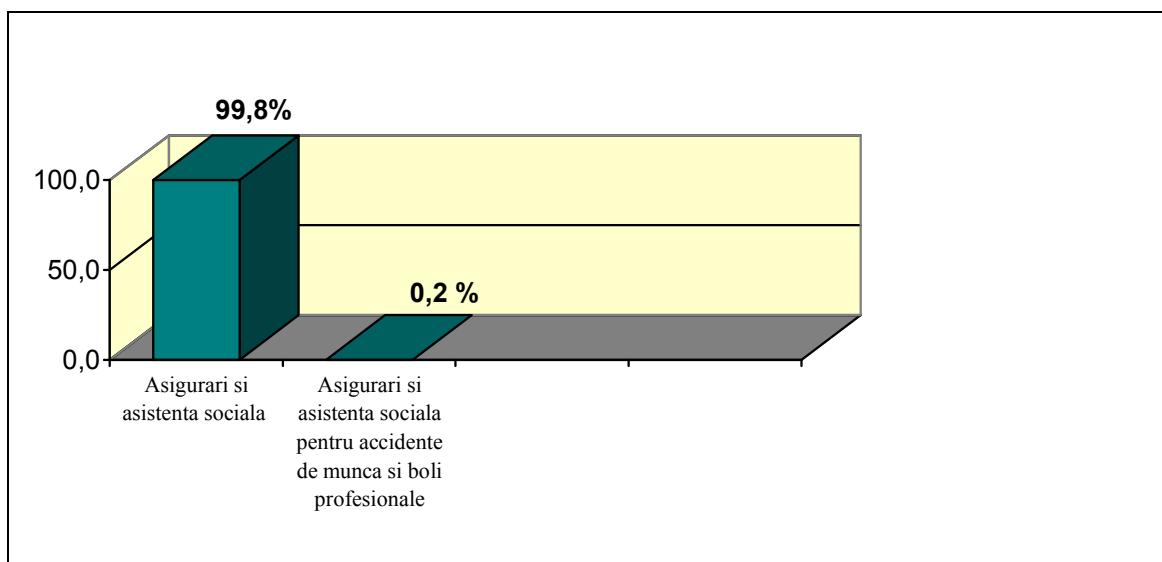
4. SUME ÎN CURS DE DISTRIBUIRE în sumă de 92,6 milioane lei (se scad), reprezintă contribuții către bugetul de asigurări sociale de stat, bugetul asigurărilor pentru șomaj și bugetul fondului național unic de asigurări sociale de sănătate, încasate în contul unic, în curs de distribuire, conform Ordinului Ministerului Economiei și Finanțelor nr.1294/2007, ce urmează a fi distribuite pe bugete de către organele fiscale competente, potrivit reglementărilor legale.

B. CHELTUIELILE BUGETULUI ASIGURĂRILOR SOCIALE DE STAT

Cheltuielile totale ale bugetului asigurărilor sociale de stat efectuate în anul 2016 au fost în sumă de 52.196,4 milioane lei, cu 57,0 milioane lei sub nivelul creditelor bugetare aprobate (99,8%), din care:

- Cheltuielile sistemului public de pensii 52.099,3 milioane lei ;
- Cheltuielile sistemului pentru accidente de muncă și boli profesionale 97,1 milioane lei.

Grafic2. Structura funcțională a cheltuielilor bugetului asigurărilor sociale de stat



1. ASIGURĂRI ȘI ASISTENȚĂ SOCIALĂ în sumă de 52.099,3 milioane lei, cu 49,7 milioane lei sub nivelul creditelor bugetare definitive, reprezintă 99,8% din totalul cheltuielilor și cuprind :

a) **Pensii și ajutoare pentru bătrânețe** în sumă de 50.665,7 milioane lei, reprezintă 97,2% din totalul cheltuielilor.

b) Ajutoare pentru urmași în sumă de 583,2 milioane lei reprezintă 1,1% în totalul cheltuielilor.

În anul 2016, prin Legea nr.340/2015 a bugetului asigurărilor sociale de stat pe anul 2016, cuantumul ajutorului de deces a fost stabilit, în cazul :

- asiguratului sau pensionarului, la 2.681 lei;
- unui membru de familie al asiguratului sau al pensionarului, la 1.341 lei.

c) Alte cheltuieli în domeniul asigurărilor și asistenței sociale în sumă de 562,4 milioane lei, reprezintă 1,1% în totalul cheltuielilor, din care :

- cheltuieli cu transmiterea și plata drepturilor în sumă de 334,7 milioane lei ;
- alte cheltuieli de administrare fond în sumă de 227,7 milioane lei.

d) Asistență acordată persoanelor în vârstă în sumă de 288,0 milioane lei, constă în plata serviciilor aferente biletelor de tratament balnear utilizate, care se decontează de Casa Națională de Pensii Publice și reprezintă 0,6% în totalul cheltuielilor.

2.ASIGURĂRI ȘI ASISTENȚĂ SOCIALĂ PENTRU ACCIDENTE DE MUNCĂ ȘI BOLI PROFESIONALE în sumă de 97,1 milioane lei, reprezintă 0,2% din totalul cheltuielilor astfel :

a) Pensii și ajutoare pentru bătrânețe în sumă de 58,5 milioane lei,

b) Asistență socială în caz de boli și invalidități în sumă de 27,9 milioane lei, din care :

- asistență socială în caz de boli, în sumă de 12,5 milioane lei;
- asistență socială în caz de invaliditate, în sumă de 15,4 milioane lei.

c) Alte cheltuieli în domeniul asigurărilor și asistenței sociale în sumă de 8,4 milioane lei, din care :

- cheltuieli cu transmiterea și plata drepturilor în sumă de 0,4 milioane lei;
- cheltuielile de administrare a fondului în sumă de 8,0 milioane lei.

d) Ajutoare pentru urmași în sumă de 2,3 milioane lei, reprezintă despăgubirile în caz de deces a asiguratului, a cărui cuantum este la nivelul a patru salarii medii brute comunicate de Institutul Național de Statistică.

Execuția cheltuielilor în structura economică se prezintă astfel :

Tabel 3.

- milioane lei -

8

Indicatori	Credite bugetare 2016	Plăți efectuate 2016	% Col.2/Col.1
0	1	2	3
Bugetul asigurarilor sociale de stat	52.253,4	52.196,4	99,8
I. Cheltuieli de personal	180,7	177,2	98,0
II. Bunuri si servicii	396,1	384,0	96,9
III. Dobanzi	3,3	2,5	77,0
VI. Transferuri între unități ale administrației publice	0,9	0,2	24,9
VII. Alte transferuri	0,2	-	-
IX. Asistență socială	51.663,9	51.625,4	99,9
X. Alte cheltuieli	0,1	-	-
XIII. Active nefinanciare	8,2	7,1	86,9

Notă : Procentele au fost calculate conform sumelor evidențiate "în lei" în contul de execuție a bugetului asigurarilor sociale de stat pe anul 2016

Execuția cheltuielilor bugetului asigurarilor sociale de stat pe anul 2016, comparativ cu anul 2015, este redată în tabelul de mai jos:

Tabel 4.

- milioane lei -

Indicatori	Plăți efectuate		Crestere/Descrestere
	2015	2016	
TOTAL CHELTUIELI - din care :	49.807,3	52.196,4	4,8
- Cheltuieli de personal	168,8	177,2	5,0
- Bunuri si servicii	375,4	384,0	2,3
- Dobanzi	4,0	2,5	-37,5
- Transferuri între unități ale administrației publice	0,7	0,2	-71,4
- Proiecte cu finantare din fonduri externe nerambursabile (FEN) postaderare	6,3	-	-
- Asistență socială	49.272,9	51.625,4	4,8
- Active nefinanciare	7,5	7,1	-5,3
Plăți efectuate în anii precedenți și recuperate în anul curent	(28,3)	-	-

Notă: pentru comparabilitatea datelor, nu s-a ținut cont în anul 2015 de plățile aferente caselor de pensii sectoriale ale MAN, MAI și SRI, în sumă totală de 4.897,7 milioane lei, având în vedere că de la 1 ianuarie 2016 a intrat în vigoare Legea nr.223/2015 privind pensiile militare de stat potrivit căreia aceste pensii sunt finanțate începând cu acest an din bugetul de stat.

Cheltuielile bugetului asigurarilor sociale de stat pe anul 2016, comparativ cu anul 2015, au înregistrat o creștere de 4,8%, respectiv cu 2.389,1 milioane lei.

Creșterile se înregistrează în principal la următoarele titluri de cheltuieli:

I. Bunuri și servicii (2,3%) - urmare plății comisionului poștal pentru transmiterea drepturilor de pensie majorate cu 5% față de anul 2015.

II. Asistență socială (4,8%) – urmare majorării în anul 2016 a valorii punctului de pensie cu 5%.

C. EXCEDENTUL BUGETULUI ASIGURĂRILOR SOCIALE DE STAT

Execuția bugetului asigurărilor sociale de stat la 31.12.2016 s-a încheiat cu un **excedent de 272,3 milioane lei** și reprezintă excedentul sistemului de accidente de muncă și boli profesionale.

II. EXECUȚIA BUGETULUI ASIGURĂRILOR PENTRU ȘOMAJ

Contul general anual de execuție a bugetului asigurărilor pentru somaj la 31.12.2016, este întocmit în structura bugetului aprobat prin Legea nr.340/2015 a bugetului asigurărilor sociale de stat pe anul 2016, cu modificările ulterioare.

În conformitate cu prevederile art.8 din Legea nr.340/2015 privind bugetul asigurărilor sociale de stat pe anul 2016, veniturile încasate și cheltuielile efectuate sunt influențate cu suma de 16,7 milioane lei, reprezentând sume deduse direct de către angajator, respectiv, facilități acordate angajatorilor conform Legii nr.76/2002 privind sistemul asigurărilor pentru șomaj și stimularea ocupării forței de muncă, cu modificările și completările ulterioare și Legii nr.279/2005, privind ucenicia la locul de muncă republicată. Acestea se regăsesc la următoarele capitole :

- **Capitolul 20.04 - „Contribuțiile angajatorilor”**, cu suma de 16,7 milioane lei ;
- **Capitolul 65.04 - „Invățământ”**, cu suma de 0,2 milioane lei ;
- **Capitolul 68.04 - „Asigurări și asistență socială”**, cu suma de 0,2 milioane lei ;
- **Capitolul 80.04 - „Acțiuni generale economice, comerciale și de muncă”**, cu suma de 16,3 milioane lei .

Contul general anual de execuție a bugetului asigurărilor pentru șomaj pe anul 2016 se prezintă în indicatori sintetici, astfel:

Tabel 5.

- milioane lei -

Indicatori sintetici	Prevederi/ Credite bugetare inițiale aprobate prin Legea nr.340/2015	Prevederi/ Credite bugetare definitive *	Încasări realizate/ Plăți efectuate	% față de prevederi/ credite bugetare definitive (col.3/col.2)
0	1	2	3	4
VENITURI TOTAL	1.893,8	1.911,4	1.984,1	103,8
din care :				
a) Venituri sistem asigurări pentru șomaj	1.592,6	1.609,1	1.667,6	103,6
b) Venituri fond garantare pentru plata creanțelor salariale	301,2	302,3	316,5	104,7

B.CHELTUIELI TOTAL din care :	1.385,4	1.110,4	1.008,0	90,7
a)Cheltuieli sistem asigurări pentru șomaj	1.363,4	1.071,9	977,6	91,2
b)Cheltuieli fond garantare pentru plata creanțelor salariale	22,0	38,5	30,4	79,0
C.EXCEDENT TOTAL din care :	508,4	801,0	976,1	121,8
a) Excedent sistem asigurări pentru șomaj	229,2	537,2	690,0	128,4
b) Excedent fond garantare pentru plata creanțelor salariale	279,2	263,8	286,1	108,4

* Conform Ordonanței Guvernului nr.15/2016 pentru rectificarea bugetului asigurărilor sociale de stat pe anul 2016, Ordonanței de urgență a Guvernului nr.87/2016 pentru rectificarea bugetului asigurărilor sociale de stat pe anul 2016

Notă : Procentele au fost calculate conform sumelor evidențiate "în lei" în contul de execuție a bugetului asigurărilor pentru șomaj pe anul 2016

A. VENITURILE BUGETULUI ASIGURĂRILOR PENTRU ȘOMAJ

Execuția veniturilor bugetului asigurărilor pentru șomaj la 31.12.2016 comparativ cu 31.12.2015 se prezintă astfel :

Tabel 6.

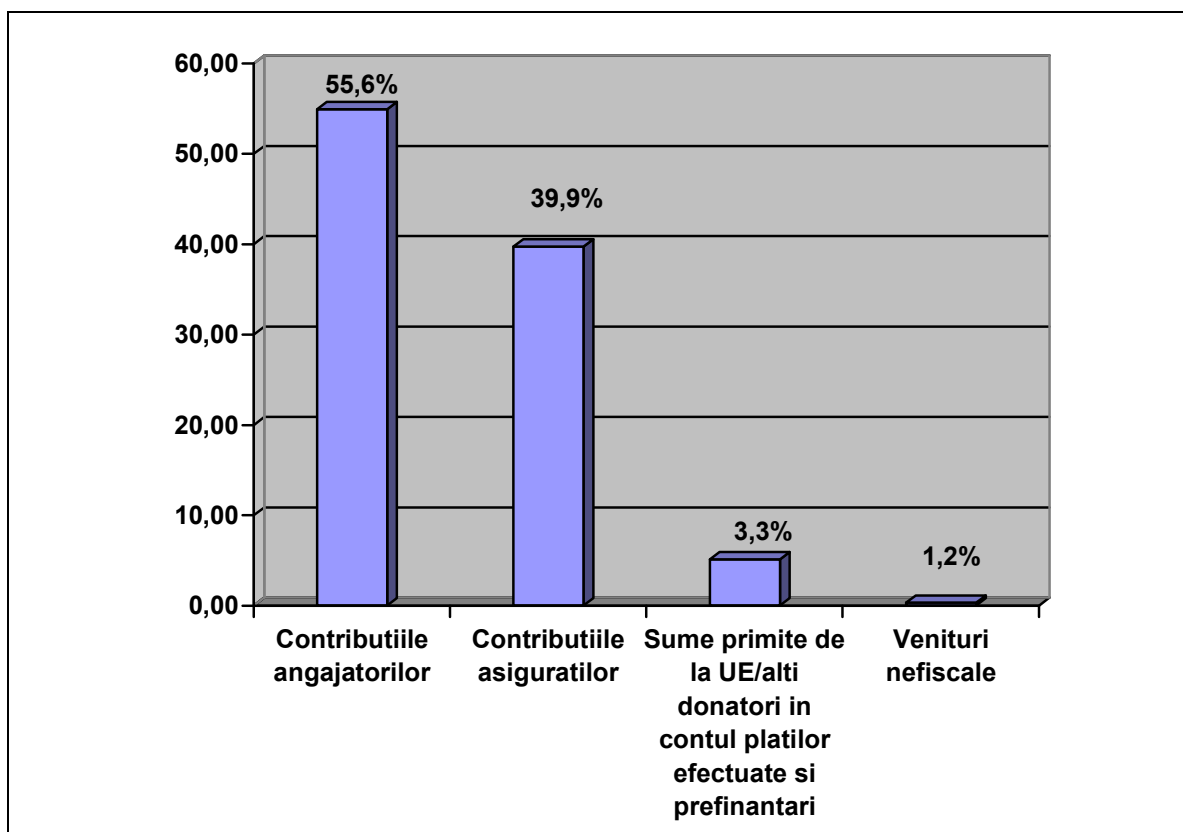
- milioane lei -

Indicatori	Incasări realizate 31.12.2015	Incasări realizate 31.12.2016	Creștere/Descreștere %
0	1	2	3
TOTAL VENITURI - din care :	1.790,0	1.984,1	10,8
Contribuțiile angajatorilor	982,2	1.102,4	12,2
Contribuțiile asiguraților	710,8	791,7	11,4
Venituri nefiscale	4,9	24,7	404,1
Sume primite de la UE/alți donatori în contul plăților efectuate și prefinanțări	92,1	65,3	-29,1

Veniturile totale ale bugetului asigurărilor pentru șomaj încasate în anul 2016, în sumă de 1.984,1 milioane lei, au crescut cu 10,8% față de anul 2015 (103,8 % față de prevederile bugetare definitive) și sunt constituite din :

- Veniturile sistemului asigurărilor pentru șomaj 1.667,6 milioane lei ;
- Veniturile fondului de garantare pentru plata creanțelor salariale 316,5 milioane lei .

Grafic 4. Ponderea principalelor categorii de venituri ale bugetului asigurărilor pentru șomaj în totalul veniturilor bugetului asigurărilor pentru șomaj pe anul 2016



1.CONTRIBUȚII DE ASIGURĂRI

Cotele de contribuții obligatorii la bugetul asigurărilor pentru șomaj pentru anul 2016 sunt cele prevăzute la art.186 din Legea nr.227/2015 privind Codul fiscal, cu modificările și completările ulterioare, astfel :

- a) contribuția individuală este 0,5 % ;
- b) contribuția datorată de angajator este 0,5%.

Contribuțiile de asigurări în sumă de 1.894,1 milioane lei (95,5% din totalul veniturilor încasate) sunt constituite din:

- a) **Contribuțiile angajatorilor** în sumă de 1.102,4 milioane lei, față de 1.110,3 milioane lei prevederi bugetare definitive, reprezintă 55,6 % din totalul veniturilor încasate și au înregistrat o creștere de 12,2% față de anul precedent. Sunt formate din :
 - Contribuții de asigurări pentru șomaj datorate de angajatori în sumă de 790,5 milioane lei;
 - Contribuția angajatorilor la fondul de garantare pentru plata creanțelor salariale în sumă de 311,9 milioane lei.
- b) **Contribuțiile asiguraților** în sumă de 791,7 milioane lei, față de 779,8 milioane lei prevederi bugetare definitive, reprezintă 39,9% din totalul veniturilor încasate și au înregistrat o creștere de 11,4% față de anul precedent. Acestea sunt formate în principal din contribuții de asigurări pentru șomaj datorate de asigurați în sumă 791,4 milioane lei.

2.VENITURI NEFISCALE în sumă de 24,7 milioane lei, reprezintă 1,2% din veniturile realizate, au crescut cu 404,1% față de anul 2015 și cuprind următoarele :

- a) venituri din dobânzi în sumă de 5,6 milioane lei sunt formate din:
 - alte venituri din dobânzi în sumă de 1,0 milioane lei ;
 - venituri din dobânzi la fondul de garantare pentru plata creanțelor salariale în sumă de 4,6 milioane lei ;
- b) diverse venituri în sumă de 19,1 milioane lei.

3. SUME PRIMITE DE LA UE/ ALȚI DONATORI ÎN CONTUL PLĂȚILOR EFECTUATE ȘI PREFINANȚĂRI în sumă de 65,3 milioane lei (3,3 % din totalul veniturilor încasate), reprezintă sume primite de la Uniunea Europeană, în contul plăților efectuate în anii anteriori, astfel:

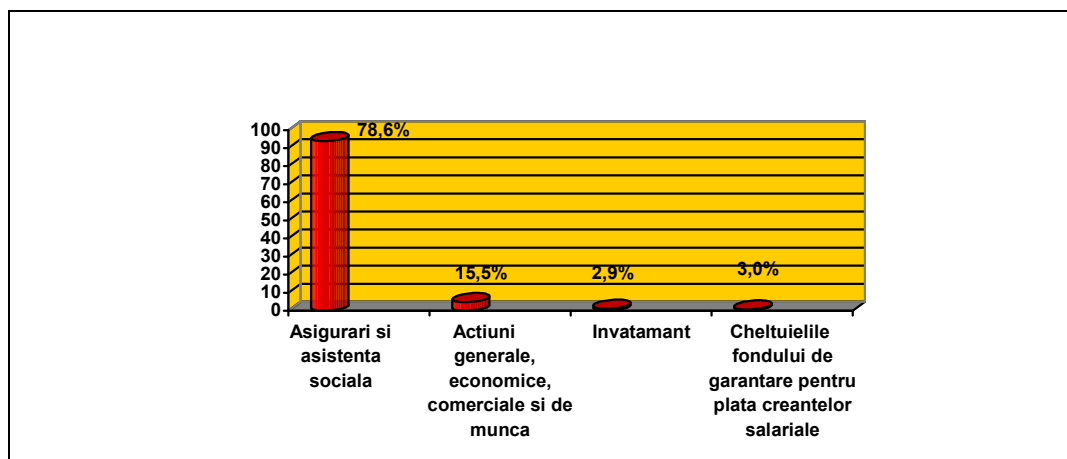
- 0,4 milioane lei, sume primite de la Fondul European de Dezvoltare Regională ;
- 64,9 milioane lei , sume primite de la Fondul Social European.

B. CHELTUIELILE BUGETULUI ASIGURĂRILOR PENTRU ȘOMAJ

Cheltuielile totale ale bugetului asigurărilor pentru șomaj în anul 2016 în sumă de 1.008,0 milioane lei, au fost cu 102,4 milioane lei sub nivelul creditelor bugetare definitive (90,7%), din care :

- Cheltuielile sistemului asigurărilor pentru șomaj 977,6 milioane lei ;
- Cheltuielile fondului de garantare pentru plata creanțelor salariale 30,4 milioane lei.

Grafic5. Structura funcțională a cheltuielilor bugetului asigurărilor pentru șomaj



În structura funcțională, cheltuielile bugetului asigurărilor pentru șomaj se prezintă după cum urmează :

1.CHELTUIELILE FONDULUI DE GARANTARE PENTRU PLATA CREANȚELOR SALARIALE în sumă de 30,4 milioane lei, reprezintă 3,0 % din totalul cheltuielilor astfel :

- a) **asigurări pentru plata creanțelor salariale** în sumă de 29,4 milioane lei ;
- b) **cheltuieli de gestionare a Fondului de garantare a creanțelor salariale** în sumă de 1,0 milioane lei.

2. ÎNVĂȚĂMÂNT

Cheltuielile pentru învățământ sunt în sumă de 29,0 milioane lei, reprezintă 2,9% din totalul cheltuielilor și au fost efectuate pentru :

- a) **învățământ nedefinibil prin nivel** reprezintă calificarea și recalificarea șomerilor în cadrul centrelor de specializare, perfecționare, calificare și recalificare profesională în sumă de 18,2 milioane lei;
- b) **alte cheltuieli în domeniul învățământului** în sumă de 10,8 milioane lei.

3.ASIGURĂRI ȘI ASISTENȚĂ SOCIALĂ în sumă de 791,8 milioane lei, cu 38,8 milioane lei sub nivelul creditelor bugetare definitive, reprezintă 78,6 % din totalul cheltuielilor și cuprind :

- a) **Asigurări pentru șomaj** în sumă de 654,3 milioane lei ;
- b) **Prevenirea excluderii sociale** în sumă de 6,0 milioane lei ;
- c) **Alte cheltuieli în domeniul asigurărilor și asistenței sociale** în sumă de 131,5 milioane lei, sunt formate din :
 - alte cheltuieli de administrare fond în sumă de 127,8 milioane lei;
 - cheltuieli cu transmiterea și plata drepturilor în sumă de 3,7 milioane lei.

4. ACȚIUNI GENERALE ECONOMICE, COMERCIALE ȘI DE MUNCĂ

Cheltuielile pentru **acțiuni generale de muncă** sunt în sumă de 156,8 milioane lei, (15,5 % din totalul cheltuielilor) și au fost efectuate astfel :

- a) 0,9 milioane lei pentru susținerea proiectelor privind măsuri active pentru combaterea șomajului;
- b) 146,7 milioane lei pentru stimularea creării de locuri de muncă;
- c) 9,2 milioane lei pentru alte acțiuni generale de muncă.

Execuția cheltuielilor în structura economică se prezintă astfel:

Tabel 7.

- milioane lei-

Indicatori	Credite bugetare la 31 decembrie 2016	Plăți efectuate la 31 decembrie 2016	% Col.2/Col. 1
0	1	2	3
BUGET ASIGURĂRILOR PENTRU ȘOMAJ - TOTAL :	1.110,4	1.008,0	90,7
I. Cheltuieli de personal	101,7	100,3	98,5
II. Bunuri și servicii	41,4	36,3	87,6
III. Dobânzi	0,3	-	-
IV. Subvenții	1,3	1,0	78,4
VI. Transferuri între unități ale administrației publice	198,6	174,4	87,7
VII. Alte transferuri	0,2	0,1	59,0
VIII. Proiecte cu finanțare din fonduri externe nerambursabile (FEN) postaderare	10,5	9,3	88,5
IX. Asistență socială	663,7	652,3	98,2
X. Proiecte cu finanțare din fonduri externe nerambursabile aferente cadrului financiar 2014-2020	49,9	-	-
X. Alte cheltuieli	37,8	29,9	79,2
XII. Active nefinanciare	5,0	4,4	88,2

Notă : Procentele au fost calculate conform sumelor evidențiate "în lei" în contul de execuție a bugetului asigurărilor pentru șomaj pe anul 2016

Execuția cheltuielilor bugetului asigurărilor pentru șomaj la 31 decembrie 2016, comparativ cu 31 decembrie 2015 este redată în tabelul de mai jos:

Tabel 8.

	Plăți efectuate		Crestere/Descreștere
	31 decembrie 2015	31 decembrie 2016	(%)
TOTAL PLĂȚI - din care	1.318,1	1.008,0	-23,5
- Cheltuieli de personal	99,2	100,3	1,1
- Bunuri și servicii	35,3	36,3	2,8
- Subvenții	2,5	1,0	-60,0
- Transferuri între unități ale administrației publice	214,0	174,4	-18,5
- Alte transferuri	-	0,1	-
- Proiecte cu finanțare din fonduri externe nerambursabile (FEN)	191,0	9,3	-95,1
- Asistență socială	769,5	652,3	-15,2
- Alte cheltuieli	25,8	29,9	15,9
- Active nefinanciare	0,8	4,4	450
Plăți efectuate în anii precedenți și recuperate în anul curent	(20,0)	-	-

Cheltuielile bugetului asigurărilor pentru șomaj la 31 decembrie 2016, comparativ cu aceeași perioadă a anului 2015, au scăzut cu 23,5% (în valori absolute cu 310,1 milioane lei).

Scăderile se înregistrează în principal la următoarele titluri de cheltuieli:

I. Subvenții o scădere cu 60,0% față de aceeași perioadă a anului anterior. De la acest titlu de cheltuieli se asigură în principal plata angajatorilor pentru formarea profesională a propriilor angajați și pentru formarea profesională a ucenicilor.

II. Transferuri între unități ale administrației publice (-18,5%) ca urmare a scăderii numărului de șomeri indemnizați, fapt ce a condus la diminuarea transferurilor reprezentând contribuții sociale obligatorii plătite din bugetul asigurărilor pentru șomaj pentru această categorie de persoane.

III. Proiecte finanțate din fonduri externe nerambursabile (FEN) postaderare (-95,1%) ca urmare a finalizării implementării majorității proiectelor din perioada de finanțare 2007-2013.

IV. Asistență socială mai puțin cu 15,2% față de plățile la data de 31 decembrie 2015, ca urmare în principal, a scăderii numărului de șomeri indemnizați.

C. EXCEDENTUL BUGETULUI ASIGURĂRILOR PENTRU ȘOMAJ

Execuția bugetului asigurărilor pentru șomaj la 31.12.2016 s-a încheiat cu un excedent în sumă de 976,1 milioane lei, din care :

- 690,0 milioane lei, reprezintă excedentul sistemului asigurărilor pentru șomaj ;
- 286,1 milioane lei, reprezintă excedentul fondului de garantare pentru plata creanțelor salariale.