



## **MINISTERUL FINANTELOR PUBLICE**

### **NOTĂ DE PREZENTARE A CONTULUI GENERAL ANUAL DE EXECUȚIE A BUGETULUI ASIGURĂRILOR SOCIALE DE STAT PE ANUL 2011 ȘI A CONTULUI GENERAL ANUAL DE EXECUȚIE A BUGETULUI ASIGURĂRILOR PENTRU ȘOMAJ PE ANUL 2011**

#### **I. EXECUȚIA BUGETULUI ASIGURĂRILOR SOCIALE DE STAT**

Contul general anual de execuție a bugetului asigurărilor sociale de stat la 31.12.2011, este întocmit în structura bugetului aprobat prin Legea nr.287/2010 a bugetului asigurărilor sociale de stat, cu modificările și completările ulterioare.

Unul din obiectivele importante al construcției bugetare pe anul 2011 l-a constituit aplicarea Legii nr.263/2010 privind sistemul unitar de pensii publice, a integrării pensiilor plătite conform legilor speciale în sistemul public de pensii cât și ajustarea deficitului către niveluri sustenabile din punct de vedere al finanțării. Începând cu anul 2011 au fost integrați în sistemul unitar de pensii publice toți pensionarii și asigurații aparținând sistemelor de pensii reglementate prin legi speciale, în scopul de a stabili aceleași drepturi și obligații pentru toți beneficiarii sistemului public de pensii.

Contul general anual de execuție a bugetului asigurărilor sociale de stat pe anul 2011 se prezintă în indicatori sintetici, astfel:

Tabel 1.

- milioane lei -

Indicatori sintetici	Prevederi/ Credite bugetare inițiale aprobrate prin Legea nr.287/2010	Prevederi/ Credite bugetare definitive *	Încasări realizate/ Plăți efectuate	% față de prevederi/ credite bugetare definitive (col.3/col.2)
0	1	2	3	4
<b>A.VENITURI TOTAL din care:</b>	<b>47.893,0</b>	<b>48.534,1</b>	<b>48.143,9</b>	<b>99,1</b>
a) Venituri sistem public de pensii	47.587,1	48.261,4	47.873,0	99,1
b) Venituri sistem accidente de muncă și boli profesionale	305,9	272,7	270,9	99,3
<b>B.CHELTUIELI TOTAL din care :</b>	<b>47.639,1</b>	<b>48.363,3</b>	<b>47.968,6</b>	<b>99,1</b>
a) Cheltuieli sistem public de pensii	47.587,1	48.261,4	47.873,0	99,1
b) Cheltuieli sistem accidente de muncă și boli profesionale	52,0	101,9	95,6	93,8
<b>C.EXCEDENT/DEFICIT TOTAL din care :</b>	<b>253,9</b>	<b>170,8</b>	<b>175,3</b>	<b>102,6</b>
a) Excedent/Deficit sistem public de pensii	-	-	-	-
b) Excedent sistem accidente de muncă și boli profesionale	253,9	170,8	175,3	102,6

\* Conform Ordonanței Guvernului nr.11/2011 pentru rectificarea bugetului asigurărilor sociale de stat pe anul 2011 și a Ordonanței de urgență a Guvernului nr.97/2011 pentru rectificarea bugetului asigurărilor sociale de stat pe anul 2011.

## A. VENITURILE BUGETULUI ASIGURĂRILOR SOCIALE DE STAT

Veniturile totale ale bugetului asigurărilor sociale de stat încasate în anul 2011 sunt în sumă de 48.143,9 milioane lei (99,1% față de prevederile bugetare definitive) din care :

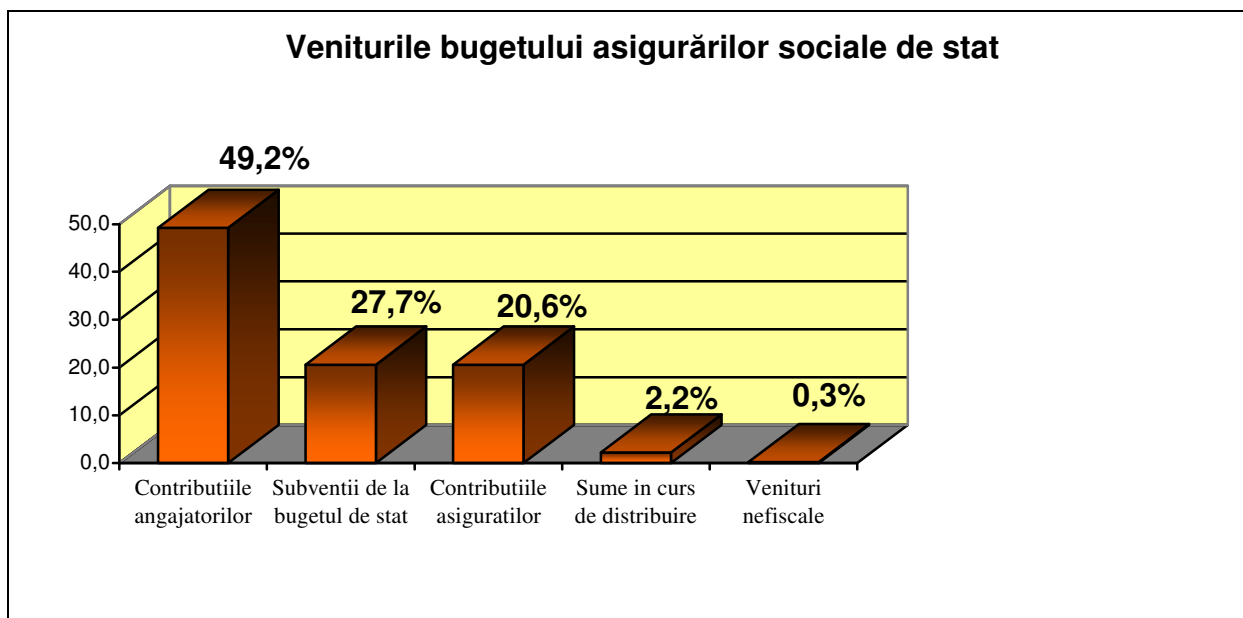
- Veniturile sistemului public de pensii 47.873,0 milioane lei ;
- Veniturile sistemului pentru accidente de muncă și boli profesionale 270,9 milioane lei.

În conformitate cu prevederile art.11 din Legea bugetului asigurărilor sociale de stat, nr.287/2010, veniturile încasate și cheltuielile efectuate sunt influențate cu suma de 23,0 milioane lei, reprezentând prestații de asigurări sociale care se realizează, potrivit dispozițiilor legale, direct de către angajator, prin deducerea acestora din contribuțiile datorate, astfel:

- **Capitolul 20.03 -“Contribuțiile angajatorilor”**, cu suma de 23,0 milioane lei ;
- **Capitolul 68.03 -“Asigurări și asistență socială”**, cu suma de 13,1 milioane lei ;
- **Capitolul 69.03 -“Asigurări și asistență socială pentru accidente de muncă și boli profesionale”** cu suma de 9,9 milioane lei .

Ponderea principalelor surse de venituri ale bugetului asigurărilor sociale de stat se prezintă, astfel:

Grafic1.



## **1.CONTRIBUȚII DE ASIGURĂRI**

Pentru anul 2011, cotele de contribuție de asigurări sociale, se stabilesc după cum urmează :

- a) pentru condiții normale de muncă - 31,3%, din care 10,5% pentru angajați și 20,8% pentru angajatori ;
- b) pentru condiții deosebite de muncă - 36,3 % , din care 10,5 % pentru angajați și 25,8% pentru angajatori ;
- c) pentru condiții speciale de muncă - 41,3 %, din care 10,5 % pentru angajați și 30,8% pentru angajatori .

În cota de contribuție individuală de asigurări sociale, este inclusă și cota de 3 % aferentă fondurilor de pensii administrate privat, prevăzută de Legea nr.411/2004 privind fondurile de pensii administrate privat, republicată, cu modificările și completările ulterioare .

Cotele de contribuții datorate de angajatori în funcție de clasa de risc, potrivit prevederilor Legii nr.346/2002 privind asigurarea pentru accidente de muncă și boli profesionale, republicată, se stabilesc de la 0,15 % la 0,85%, aplicate asupra sumei veniturilor brute realizate lunar.

Cotele prevăzute mai sus se aplică începând cu veniturile aferente lunii ianuarie 2011.

**Contribuțiile de asigurări** sunt realizate în sumă de 33.629,2 milioane lei, cu 352,1 milioane lei sub nivelul prevederilor bugetare definitive (69,9% din totalul veniturilor încasate) și sunt constituite din :

a) **Contribuțiile angajatorilor** sunt realizate în sumă de 23.692,5 milioane lei, cu 101,6 milioane lei sub nivelul prevederilor bugetare definitive (49,2 % din totalul veniturilor încasate) și sunt constituite din :

- Contribuții de asigurări sociale de stat datorate de angajatori în sumă de 23.432,5 milioane lei, cu 95,9 milioane lei sub nivelul prevederilor bugetare definitive ;

- Contribuții de asigurări pentru accidente de muncă și boli profesionale datorate de angajatori în sumă de 260,0 milioane lei, cu 5,7 milioane lei sub nivelul prevederilor bugetare definitive.

b) Contribuțiile asiguraților realizate în sumă de 9.936,7 milioane lei cu 250,5 milioane lei sub nivelul prevederilor bugetare definitive (20,6 % din totalul veniturilor încasate). În cadrul acestora, o pondere importantă au următoarele contribuții :

- Contribuții de asigurări sociale de stat datorate de asigurați în sumă de 11.329,6 milioane lei, cu 647,1 milioane lei sub nivelul prevederilor bugetare definitive ;
- Contribuția altor persoane asigurate în sumă de 464,4 milioane lei, cu 17,6 milioane lei peste nivelul prevederilor bugetare definitive ;
- Contribuții facultative ale asiguraților în sumă de 12,7 milioane lei, cu 1,1 milioane lei peste nivelul prevederilor bugetare definitive ;
- Contribuția la fondul de pensii administrat privat (se scade), în sumă de 1.976,1 milioane lei;
- Contribuții de asigurări sociale de la persoane care realizează venituri de natură profesională cu caracter ocazional, în sumă de 1,0 milioane lei ;
- Contribuții de asigurări sociale ale persoanelor care realizează venituri de natură profesională, altele decât cele de natură salarială, plătite de angajatori în sumă de 105,1 milioane lei .

**2. VENITURI NEFISCALE** sunt realizate în sumă de 149,4 milioane lei cu 6,7 milioane lei peste nivelul prevederilor bugetare definitive(0,3% din totalul veniturilor încasate) și cuprind următoarele :

a) Venituri din proprietate, în sumă de 2,3 milioane lei, cu 0,6 milioane lei sub nivelul prevederilor bugetare definitive, reprezintă alte venituri pentru asigurările de accidente de muncă și boli profesionale ;

b) Venituri din dobânzi în sumă de 8,7 milioane lei, cu 4,7 milioane lei peste nivelul prevederilor bugetare definitive, reprezintă venituri din dobânzi ale sistemului de asigurări de accidente de muncă și boli profesionale ;

c) Venituri din prestări de servicii și alte activități în sumă de 69,6 milioane lei, cu 9,7 milioane lei sub nivelul prevederilor bugetare definitive, din care menționăm :

- Venituri din prestări de servicii în sumă de 0,1 milioane lei ;
- Contribuția pentru bilete de tratament și odihnă în sumă de 69,0 milioane lei, cu 10,3 milioane lei sub nivelul prevederilor bugetare definitive;
- Alte venituri din prestări de servicii și alte activități, în sumă de 0,5 milioane lei ;

d) Diverse venituri în sumă de 68,8 milioane lei, cu 12,3 milioane lei peste nivelul prevederilor bugetare definitive.

**3. SUBVENTII DE LA BUGETUL DE STAT** în vederea acoperirii deficitului din cursul anului 2011, în sumă de 13.329,2 milioane lei(27,7 % din totalul veniturilor încasate).

**4. SUME ÎN CURS DE DISTRIBUIRE** reprezintă contribuții către bugetul asigurărilor sociale de stat, bugetul asigurărilor pentru șomaj și bugetul fondului național unic de asigurări sociale de sănătate încasate în contul unic, în curs de distribuire, în sumă de 1.036,1 milioane lei (2,2 % din totalul veniturilor încasate), reprezintă sumele încasate conform Ordinului Ministerului Economiei și Finanțelor nr.1294/2007, ce urmează a fi distribuite pe bugete de către organele fiscale competente potrivit reglementărilor legale.

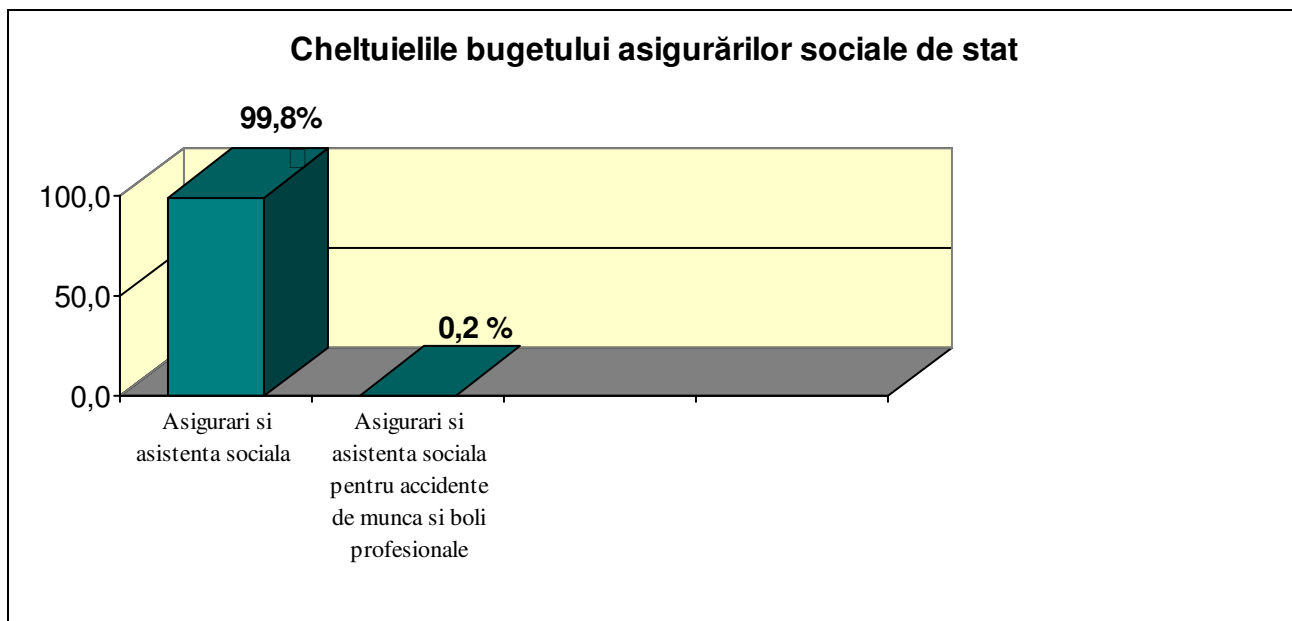
## **B. CHELTUIELILE BUGETULUI ASIGURĂRILOR SOCIALE DE STAT**

**Cheltuielile totale ale bugetului asigurărilor sociale de stat** efectuate în anul 2011 sunt în sumă de 47.968,6 milioane lei (99,1 % față de creditele bugetare definitive) din care:

- Cheltuielile sistemului public de pensii 47.873,0 milioane lei;
- Cheltuielile sistemului pentru accidente de muncă și boli profesionale 95,6 milioane lei .

Ponderea principalelor categorii de cheltuieli ale bugetului asigurărilor sociale de stat, în structură funcțională, se prezintă astfel :

Grafic 2.



**1. ASIGURĂRI ȘI ASISTENȚĂ SOCIALĂ** în sumă de 47.873,0 milioane lei, cu 388,5 milioane lei sub nivelul creditelor bugetare definitive, reprezintă 99,8% din totalul cheltuielilor și cuprind:

**a) Pensii și ajutoare pentru bătrânețe** în sumă de 46.637,6 milioane lei, reprezintă 97,2% din totalul cheltuielilor și 99,4% față de creditele bugetare definitive de 46.897,9 milioane lei.

**b) Alte cheltuieli în domeniul asigurărilor și asistenței sociale** în sumă de 492,8 milioane lei, reprezintă 84,7% față de creditele bugetare definitive și au o pondere de 1,0% în totalul cheltuielilor, din care :

- cheltuieli cu transmiterea și plata drepturilor în sumă de 346,5 milioane lei, reprezintă 99,3 % față de creditele bugetare definitive ;
- alte cheltuieli de administrare fond în sumă de 146,3 milioane lei, reprezintă 62,8 % față de creditele bugetare definitive .

c) **Ajutoare pentru urmași** în sumă de 439,0 milioane lei reprezintă 0,9 % în totalul cheltuielilor .

În anul 2011 prin Legea nr.287/2010 a bugetului asigurărilor sociale de stat pe anul 2011, cuantumul ajutorului de deces a fost stabilit, în cazul :

- asiguratului sau pensionarului, la 2.022 lei;
- unui membru de familie al asiguratului sau pensionarului, la 1.011 lei.

d) **Asistență acordată persoanelor în vârstă** în sumă de 303,6 milioane lei, reprezintă 91,2% față de creditele bugetare definitive și constă în plata serviciilor aferente biletelor de tratament balnear și de odihnă utilizate, care se decontează de Casa Națională de Pensii Publice.

**2. ASIGURĂRI ȘI ASISTENȚĂ SOCIALĂ PENTRU ACCIDENTE DE MUNCĂ ȘI BOLI PROFESIONALE** în sumă de 95,6 milioane lei, reprezintă 0,2 % din totalul cheltuielilor astfel :

a) **Pensii și ajutoare pentru bătrânețe** în sumă de 62,9 milioane lei ( 97,2% față de creditele bugetare definitive) ;

b) **Asistență socială în caz de boli și invalidități** sunt în sumă de 26,2 milioane lei (94,0% față de creditele bugetare definitive), din care :

- asistență socială în caz de boli, în sumă de 11,7 milioane lei, sub nivelul creditelor bugetare definitive cu 0,6 milioane lei;
- asistență socială în caz de invaliditate, în sumă de 14,5 milioane lei, cu 1,0 milioane lei sub nivelul creditelor bugetare definitive;

c) **Alte cheltuieli în domeniul asigurărilor și asistenței sociale** în sumă de 4,3 milioane lei, reprezintă cheltuielile de administrare a fondului și cheltuieli cu transmiterea și plata drepturilor .

d) **Ajutoare pentru urmași** în sumă de 2,2 milioane lei, reprezintă 94,4 % din creditele bugetare definitive .



**CHELTUIELILE BUGETULUI ASIGURĂRILOR SOCIALE DE STAT**, în sumă de 47.968,6 milioane lei, în structură economică, se prezintă astfel:

**1. CHELTUIELI CURENTE** în sumă de 48.002,2 milioane lei reprezintă 99,2% față de creditele bugetare definitive, din care:

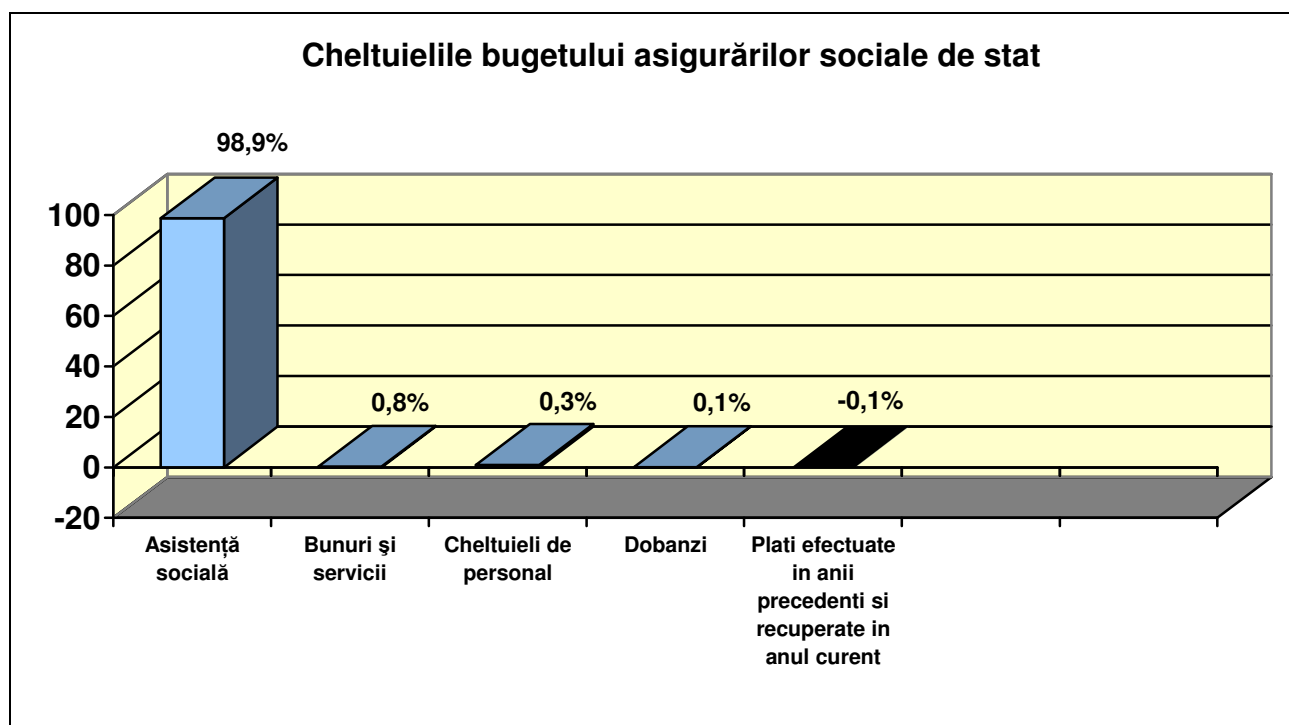
- a) Cheltuieli de personal în sumă de 117,2 milioane lei, reprezintă 0,3% din totalul cheltuielilor;
- b) Bunuri și servicii în sumă de 389,6 milioane lei, reprezintă 0,8% din totalul cheltuielilor ;
- c) Dobânzi în sumă de 23,5 milioane lei, reprezintă 0,1 % din totalul cheltuielilor;
- d) Transferuri între unități ale administrației publice, în sumă de 0,6 milioane lei;
- e) Proiecte cu finanțare din fonduri externe nerambursabile ( FEN ) postaderare, în sumă de 0,4 milioane lei;
- f) Asistență socială în sumă de 47.470,9 milioane lei, cu 303,1 milioane lei sub nivelul creditelor bugetare definitive, reprezintă 98,9 % din totalul cheltuielilor.

**2. CHELTUIELI DE CAPITAL** în sumă de 2,5 milioane lei (44,6 % față de creditele bugetare definitive), au fost realizate pentru achiziția de active fixe necesare derulării activității specifice de plata pensiilor, achiziționarea de mașini, echipamente și mijloace de transport și alte active corporale.

**3. PLĂȚI EFECTUATE ÎN ANII PRECEDENȚI ȘI RECUPERATE ÎN ANUL CURENT** (se scad) 36,1 milioane lei, reprezintă sume aferente unor plăți efectuate din bugetele anilor precedenți, care se restituie în anii următori celui în care acestea au fost efectuate, conform OMFP nr.1199/2008.

Ponderea principalelor categorii de cheltuieli ale bugetului asigurărilor sociale de stat, în structură economică, este redată în graficul de mai jos:

Grafic3.



### C. EXCEDENTUL BUGETULUI ASIGURĂRILOR SOCIALE DE STAT

**Execuția bugetului asigurărilor sociale de stat** la 31.12.2011 s-a încheiat cu un **excedent de 175,3 milioane lei**, care reprezintă rezultatul financiar realizat la sistemul de asigurare pentru accidente de muncă și boli profesionale. .

## II. EXECUȚIA BUGETULUI ASIGURĂRILOR PENTRU ȘOMAJ

Veniturile și cheltuielile bugetului asigurărilor pentru șomaj în anul 2011 s-au constituit în baza Legii nr.76/2002 privind sistemul asigurărilor pentru șomaj și stimularea ocupării forței de muncă, cu modificările și completările ulterioare și a Legii nr.287/2010 privind bugetul asigurărilor sociale de stat pe anul 2011, cu modificările și completările ulterioare.

În conformitate cu prevederile art.11 din Legea nr.287/2010 a bugetului asigurărilor sociale de stat pe anul 2011, veniturile încasate și cheltuielile efectuate sunt influențate cu suma de 10,5 milioane lei, reprezentând prestații de asigurări pentru șomaj, care se realizează, potrivit dispozițiilor legale, direct de către angajator, prin deducerea acestora din contribuțiile datorate, astfel :

- **Capitolul 20.04 -"Contribuțiile angajatorilor"** cu suma de 10,5 milioane lei ;
- **Capitolul 68.04 -"Asigurări și asistență socială "** cu suma de 0,6 milioane lei;
- **Capitolul 80.04 -"Acțiuni generale economice, comerciale și de muncă "** cu suma de 9,9 milioane lei .

Contul general anual de execuție a bugetului asigurărilor pentru șomaj întocmit pe anul 2011 se prezintă în indicatori sintetici, astfel:

Tabel 2.

- milioane lei -

Indicatori sintetici	Prevederi /Credite bugetare inițiale aprobate prin Legea nr.287/2010	Prevederi/ Credite bugetare definitive *	Încasări realizate/ Plăți efectuate	% față de prevederi/ credite bugetare definitive (col.3/col.2)
0	1	2	3	4
<b>A.VENITURI TOTAL</b>	<b>4.401,2</b>	<b>2.586,5</b>	<b>2.377,8</b>	<b>91,9</b>
<b>din care :</b>				
a)Venituri sistem asigurări pentru șomaj	4.203,3	2.387,7	2.153,1	90,1
b)Venituri fond garantare pentru plata creanțelor salariale	197,9	198,8	224,7	112,9

<b>B.CHELTUIELI TOTAL</b>	<b>4.270,8</b>	<b>2.409,9</b>	<b>2.170,7</b>	<b>90,0</b>
<b>din care :</b>				
a)Cheltuieli sistem asigurări pentru șomaj	4.203,3	2.387,7	2.153,1	90,1
b)Cheltuieli fond garantare pentru plata creanțelor salariale	67,5	22,2	17,6	79,4
<b>C.EXCEDENT TOTAL</b>	<b>130,4</b>	<b>176,6</b>	<b>207,1</b>	<b>117,2</b>
<b>din care :</b>				
a) Excedent/Deficit sistem asigurare pentru șomaj	-	-	-	-
b) Excedent fond garantare pentru plata creanțelor salariale	130,4	176,6	207,1	117,2

\* Conform Ordonanței Guvernului nr.11/2011 pentru rectificarea bugetului asigurărilor sociale de stat pe anul 2011 și a Ordonanței de urgență a Guvernului nr.97/2011 pentru rectificarea bugetului asigurărilor sociale de stat pe anul 2011.

## A. VENITURILE BUGETULUI ASIGURĂRILOR PENTRU ȘOMAJ

**Veniturile totale a bugetului asigurărilor pentru șomaj** încasate în anul 2011 sunt în sumă de 2.377,8 milioane lei (91,9% față de prevederile bugetare definitive) din care:

- Veniturile sistemului asigurărilor pentru șomaj 2.153,1 milioane lei ;
- Veniturile fondului de garantare pentru plata creanțelor salariale 224,7 milioane lei .

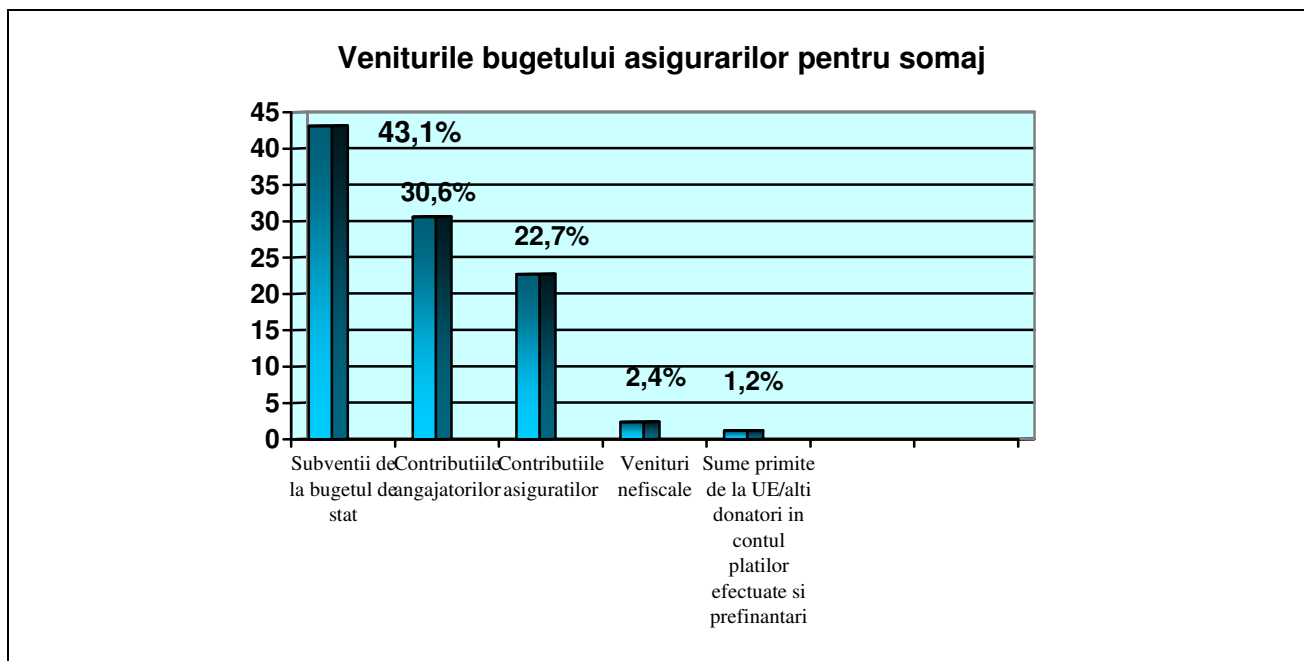
În anul 2011, potrivit prevederilor art.29 din Legea nr.76/2002 privind sistemul asigurărilor pentru șomaj și stimularea ocupării forței de muncă, cu modificările și completările ulterioare și ale art.7 din Legea nr.200/2006 privind constituirea și utilizarea Fondului de garantare pentru plata creanțelor salariale, cu modificările și completările ulterioare, cotele de contribuții pentru șomaj se stabilesc astfel :

- a) contribuția datorată de angajatori este de 0,5 % ;
- b) contribuția individuală este de 0,5% ;
- c) contribuția datorată la bugetul asigurărilor pentru șomaj de persoanele asigurate în baza contractului de asigurare pentru șomaj este de 1 % ;
- d) contribuția datorată de angajator la Fondul de garantare pentru plata creanțelor salariale conform art.7 alin(1) din Legea 200/2006, cu modificările ulterioare, este de 0,25%.

Cotele de contribuții se aplică începând cu veniturile aferente lunii ianuarie 2011.

Ponderea principalelor categorii de venituri ale bugetului asigurărilor pentru șomaj este redată în graficul de mai jos :

Grafic 4.



Principalele surse de venituri ale bugetului asigurărilor pentru șomaj se prezintă în structură astfel:

**1. CONTRIBUTII DE ASIGURĂRI** sunt realizate în sumă de 1.268,2 milioane lei (53,3 % din totalul veniturilor încasate) și sunt constituite din:

a) Contribuțiile angajatorilor în sumă de 728,1 milioane lei, față de 735,3 milioane lei prevederi bugetare definitive, reprezintă 30,6 % din totalul veniturilor încasate .

În cadrul acestora o pondere importantă au :

- Contribuții de asigurări pentru șomaj datorate de angajatori în sumă de 521,9 milioane lei (96,9 % față de prevederile bugetare definitive) ;
- Contribuția angajatorilor la fondul de garantare pentru plata creanțelor salariale în sumă de 206,2 milioane lei (104,8 % față de prevederile bugetare definitive).

b) Contribuțiile asiguraților în sumă de 540,1 milioane lei față de 524,9 milioane lei prevederi bugetare definitive (22,7 % din totalul veniturilor încasate).

În cadrul acestora o pondere importantă au :

- contribuții de asigurări pentru șomaj datorate de asigurați în sumă 535,0 milioane lei cu 11,1 milioane lei peste nivelul prevederilor bugetare definitive (102,1 %) ;
- contribuții de asigurări pentru șomaj ale persoanelor care realizează venituri de natură profesională, altele decât cele de natură salarială, plătite de angajatori în sumă de 5,0 milioane lei .

**2. VENITURI NEFISCALE** în sumă de 56,2 milioane lei, respectiv 2,4 % din veniturile realizate, reprezintă :

a) venituri din dobânzi în sumă de 19,3 milioane lei față de 22,4 milioane lei prevederi bugetare definitive. În cadrul acestora o pondere importantă au :

- alte venituri din dobânzi în sumă de 1,0 milioane lei ;
- venituri din dobânzi la fondul de garantare pentru plata creanțelor salariale în sumă de 18,3 milioane lei ;

b) diverse venituri în sumă de 36,9 milioane lei față de 29,3 milioane lei prevederi bugetare definitive.

**3. ÎNCASĂRI DIN RAMBURSAREA ÎMPRUMUTURILOR ACORDATE** pentru înființarea și dezvoltarea de întreprinderi mici și mijlocii, reprezintă credite rambursate până la 31.12.2011 în sumă de 1,8 milioane lei .

**4. SUBVENȚII DE LA BUGETUL DE STAT** în sumă de 1.024,1 milioane lei, reprezintă subvenții primite de bugetul asigurărilor pentru șomaj (43,1% din totalul veniturilor încasate ).

**5. SUME PRIMITE DE LA UE/ ALȚI DONATORI ÎN CONTUL PLĂȚILOR EFECTUATE ȘI PREFINANȚĂRI** în sumă de 27,5 milioane lei, reprezintă sume primite în contul plăților efectuate în anul curent și anii anteriori (1,2% din totalul veniturilor încasate) și se compun din:

- 0,2 milioane lei, sume primite de la Fondul European de Dezvoltare Regională ;
- 27,3 milioane lei , sume primite de la Fondul Social European .

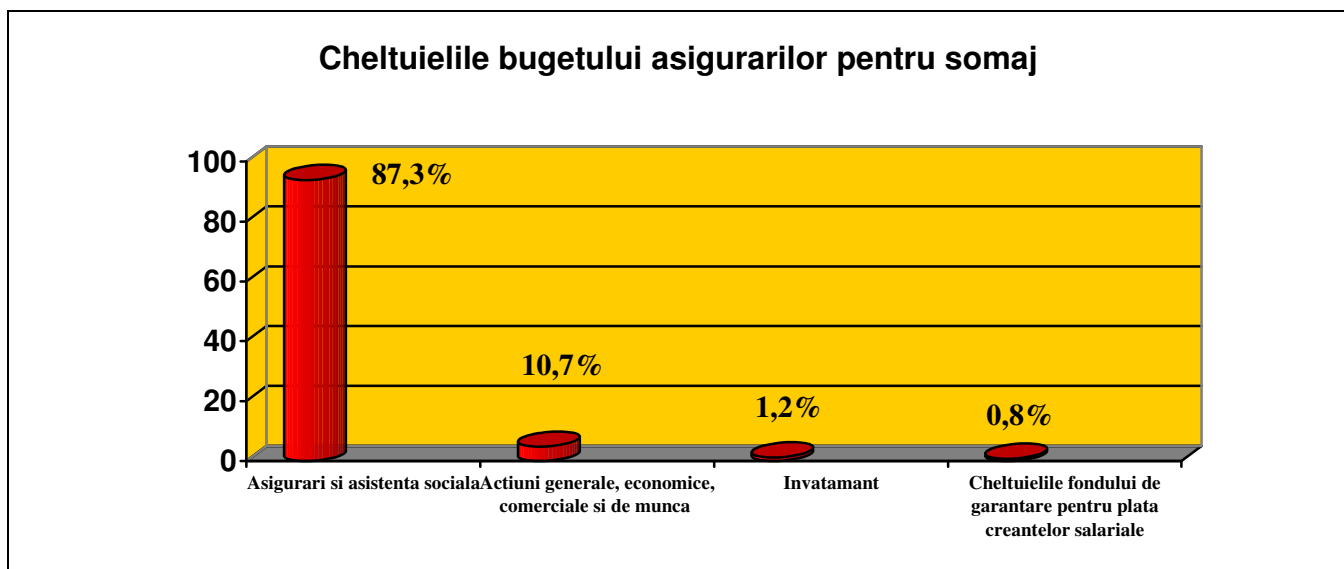
## **B. CHELTUIELILE BUGETULUI ASIGURĂRILOR PENTRU ȘOMAJ**

**Cheltuielile totale ale bugetului asigurărilor pentru șomaj** în anul 2011 sunt în sumă de 2.170,7 milioane lei (90,0 % față de creditele bugetare definitive) din care :

- Cheltuielile sistemului asigurărilor pentru șomaj 2.153,1 milioane lei ;
- Cheltuielile fondului de garantare pentru plata creanțelor salariale 17,6 milioane lei .

Ponderea principalelor categorii de cheltuieli ale bugetului asigurărilor pentru șomaj, este redată în graficul de mai jos:

Grafic5.



În structură funcțională, cheltuielile bugetului asigurărilor pentru șomaj se prezintă după cum urmează :

**1. ASIGURĂRI ȘI ASISTENȚĂ SOCIALĂ** în sumă de 1.893,9 milioane lei, reprezintă 87,3 % din totalul cheltuielilor și cuprind :

- a) asigurări pentru șomaj în sumă de 1.754,5 milioane lei, cu 122,5 milioane lei sub nivelul creditelor bugetare definitive (93,4 %);
- b) prevenirea excluderii sociale în sumă de 15,3 milioane lei ;
- c) alte cheltuieli în domeniul asigurărilor și asistenței sociale în sumă de 124,1 milioane lei. În cadrul acestor cheltuieli o pondere însemnată o au cheltuielile de administrare fond în sumă de 113,1 milioane lei ( 81,6% față de creditele bugetare definitive).

## **2. ACTIUNI GENERALE ECONOMICE, COMERCIALE ȘI DE MUNCĂ**

Cheltuielile pentru acțiunile generale economice, comerciale și de muncă sunt în sumă de 232,6 milioane lei, ( 10,7 % din totalul cheltuielilor) și au fost efectuate astfel :

- a) 150,3 milioane lei pentru stimularea creării de locuri de muncă ;



- b) 1,1 milioane lei pentru susținerea proiectelor privind măsuri active pentru combaterea șomajului ;
- c) 81,2 milioane lei pentru alte acțiuni generale de muncă.

### **3. ÎNVĂȚĂMÂNT**

Cheltuielile pentru învățământ sunt în sumă de 26,6 milioane lei, respectiv 1,2 % față de totalul cheltuielilor și au fost efectuate pentru :

- a) calificarea și recalificarea șomerilor în cadrul centrelor de specializare, perfecționare, calificare și recalificare profesională în sumă de 13,0 milioane lei ;
- b) alte cheltuieli în domeniul învățământului în sumă de 13,6 milioane lei.

### **4.CHELTUIELILE FONDULUI DE GARANTARE PENTRU PLATA**

**CREANTELOR SALARIALE** în sumă de 17,6 milioane lei, reprezintă 0,8 % din totalul cheltuielilor astfel :

- a) asigurări pentru plata creanțelor salariale în sumă de 17,0 milioane lei ;
- b) cheltuieli de gestionare a fondului de garantare a creanțelor salariale în sumă de 0,6 milioane lei .

**CHELTUIELILE BUGETULUI ASIGURĂRILOR PENTRU ȘOMAJ**, în sumă de 2.170,7 milioane lei, în structură economică se prezintă astfel:

**1.CHELTUIELI CURENTE** în sumă de 2.173,3 milioane lei, din care:

- a) Cheltuieli de personal** în sumă de 71,7 milioane lei, reprezintă 3,3 % din totalul cheltuielilor;
- b) Bunuri și servicii** în sumă de 65,4 milioane lei, reprezintă 3,0 % din totalul cheltuielilor;
- c) Dobânzi** în sumă de 0,1 milioane lei ;
- d) Subvenții** în sumă de 3,6 milioane lei ;
- e) Transferuri între unități ale administrației publice** în sumă de 478,1 milioane lei sunt constituite din:

- transferuri din bugetul asigurărilor pentru șomaj către bugetul asigurărilor sociale de stat 382,4 milioane lei, reprezentând contribuțiile pentru asigurări sociale datorate de persoanele aflate în șomaj ;
- transferuri din bugetul asigurărilor pentru șomaj către bugetul fondului național unic de asigurări sociale de sănătate 82,4 milioane lei, reprezentând contribuții pentru asigurări sociale de sănătate datorate de persoanele aflate în șomaj ;
- transferuri din bugetul asigurărilor pentru șomaj către bugetele locale pentru finanțarea programelor pentru ocuparea temporară a forței de muncă și subvenționarea locurilor de muncă 0,2 milioane lei ;
- transferuri către instituții publice 13,0 milioane lei, reprezintă sume alocate centrelor regionale de formare profesională a adulților în completarea veniturilor proprii ;
- transferuri din bugetul asigurărilor pentru șomaj către bugetul asigurărilor sociale de stat, reprezentând asigurare pentru accidente de munca și boli profesionale pentru șomeri pe durata practicii profesionale 0,1 milioane lei

**f) Proiecte cu finanțare din fonduri externe nerambursabile(FEN) postaderare** în sumă de 84,0 milioane lei, reprezentând Programe din Fondul Social European ( FSE).

**g) Asistență socială** în sumă de 1.453,3 milioane lei reprezintă 66,9 % din totalul cheltuielilor și cuprinde :

- asigurări sociale în sumă de 1.289,6 milioane lei ;
- ajutoare sociale în sumă de 163,7 milioane lei.

**h) Alte cheltuieli** în sumă de 17,1 milioane lei reprezintă sume aferente plății creanțelor salariale.

**2.CHELTUIELI DE CAPITAL** în sumă de 3,6 milioane lei reprezintă 0,2 % din totalul cheltuielilor și s-au efectuat pentru achiziții de active fixe și reparații capitale aferente activelor fixe.

### **3.PLAȚI EFECTUATE ÎN ANII PRECEDENȚI ȘI RECUPERATE ÎN ANUL**

**CURRENT** (se scad) 6,2 milioane lei, reprezintă sume aferente unor plăți efectuate din bugetele anilor precedenți, care se restituie în anii următori celui în care acestea au fost efectuate, conform OMFP nr.1199/2008.

### **C. EXCEDENTUL BUGETULUI ASIGURĂRILOR PENTRU ȘOMAJ**

**Execuția bugetului asigurărilor pentru șomaj** la 31.12.2011 s-a încheiat cu un **excedent în sumă de 207,1 milioane lei**, care reprezintă rezultatul financiar al fondului de garantare pentru plata creanțelor salariale .