



**NOTĂ DE PREZENTARE
A CONTULUI GENERAL ANUAL DE EXECUȚIE A BUGETULUI
ASIGURĂRILOR SOCIALE DE STAT PE ANUL 2014 ȘI A CONTULUI
GENERAL ANUAL DE EXECUȚIE A BUGETULUI ASIGURĂRILOR
PENTRU ȘOMAJ PE ANUL 2014**

**I. EXECUȚIA BUGETULUI ASIGURĂRILOR
SOCIALE DE STAT**

Contul general anual de execuție a bugetului asigurărilor sociale de stat la 31.12.2014, este întocmit în structura bugetului aprobat prin Legea nr.340/2013 a bugetului asigurărilor sociale de stat pe anul 2014, cu modificările și completările ulterioare.

Unul din obiectivele importante al construcției bugetare pe anul 2014 a fost aplicarea prevederilor Legii nr.263/2010 privind sistemul unitar de pensii publice, cu modificările și completările ulterioare.

În conformitate cu prevederile art.11 din Legea bugetului asigurărilor sociale de stat pe anul 2014 nr.340/2013, veniturile încasate și cheltuielile efectuate sunt influențate cu suma de 26,9 milioane lei, reprezentând prestații de asigurări sociale care se realizează, potrivit dispozițiilor legale, direct de către angajator, prin deducerea acestora din contribuțiile datorate. Acestea se regăsesc la următoarele capitole :

- **Capitolul 20.03 - „Contribuțiile angajatorilor”**, cu suma de 26,9 milioane lei ;
- **Capitolul 68.03 - „Asigurări și asistență socială”**, cu suma de 16,3 milioane lei ;
- **Capitolul 69.03 - „Asigurări și asistență socială pentru accidente de muncă și boli profesionale”**, cu suma de 10,6 milioane lei .

Contul general anual de execuție a bugetului asigurărilor sociale de stat pe anul 2014 se prezintă în indicatori sintetici, astfel:

Tabel 1.

- milioane lei -

Indicatori sintetici	Prevederi/ Credite bugetare inițiale aprobrate prin Legea nr.340/2013	Prevederi/ Credite bugetare definitive *	Încasări realizate/ Plăți efectuate	% față de prevederi/ credite bugetare definitive (col.3/col.2)
0	1	2	3	4
A.VENITURI TOTAL din care:	52.200,0	52.386,5	52.318,9	99,8
a) Venituri sistem public de pensii	51.888,7	52.071,1	51.991,9	99,8
b) Venituri sistem accidente de muncă și boli profesionale	311,3	315,4	327,0	103,6
B.CHELTUIELI TOTAL din care :	52.001,2	52.174,7	52.091,4	99,8
a) Cheltuieli sistem public de pensii	51.888,7	52.071,1	51.991,9	99,8
b) Cheltuieli sistem accidente de muncă și boli profesionale	112,5	103,6	99,5	95,9
C.EXCEDENT TOTAL din care :	198,8	211,8	227,5	107,4
a) Excedent sistem public de pensii	-	-	-	-
b) Excedent sistem accidente de muncă și boli profesionale	198,8	211,8	227,5	107,4

* Conform Ordonanței Guvernului nr.10/2014 pentru rectificarea bugetului asigurărilor sociale de stat pe anul 2014, Ordonanței de urgență a Guvernului nr.60/2014 pentru rectificarea bugetului asigurărilor sociale de stat pe anul 2014 și Ordonanței de urgență a Guvernului nr.75/2014 pentru rectificarea bugetului asigurărilor sociale de stat pe anul 2014

**A. VENITURILE BUGETULUI ASIGURĂRILOR
SOCIALE DE STAT**

Execuția bugetului asigurărilor sociale de stat la 31.12. 2014 comparativ cu 31.12.2013 se prezintă astfel :

Tabel 2.

- milioane lei -

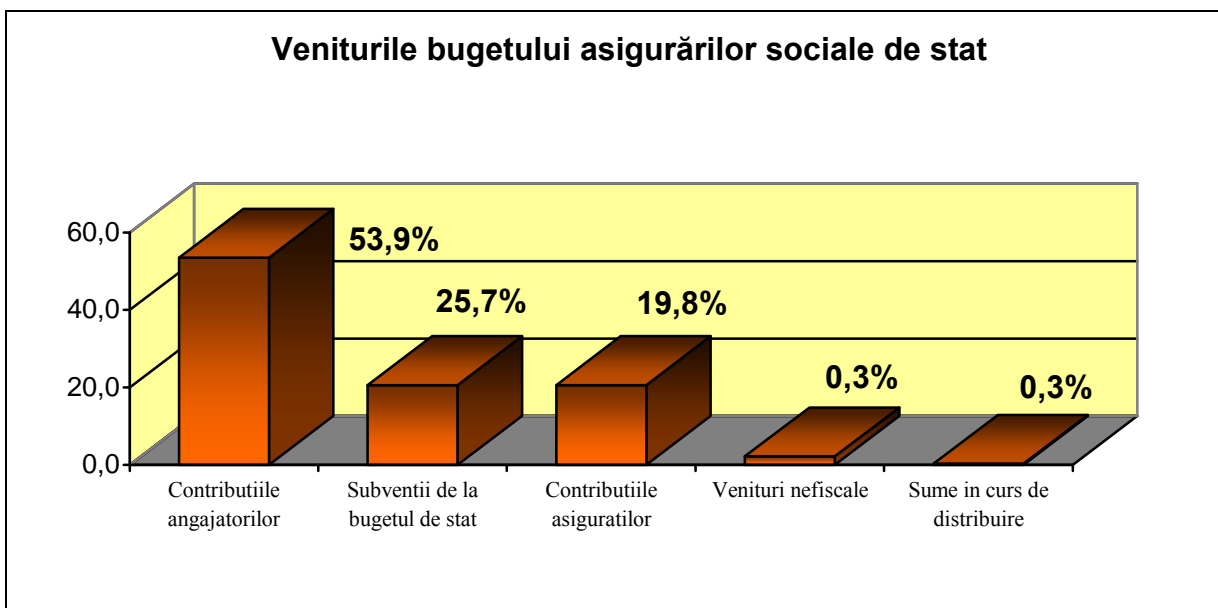
Indicatori	Incasări realizate 31.12.2013	Incasări realizate 31.12.2014	Creștere/Descreștere %
0	1	2	3
TOTAL VENITURI - din care :	50.129,1	52.318,9	4,4
Contribuțiile angajatorilor	27.622,3	28.212,8	2,1
Contribuțiile asiguraților	10.277,5	10.342,6	0,6
Venituri nefiscale	166,9	136,1	-18,5
Subvenții de la bugetul de stat	12.254,2	13.471,9	9,9
Sume primite de la UE/alți donatori în contul plăților efectuate și prefinanțări	19,2	(1,6)	-108,3
Sume în curs de distribuire	(211,0)	157,1	174,4

Veniturile totale ale bugetului asigurărilor sociale de stat încasate în anul 2014, în sumă de 52.318,9 milioane lei, au crescut cu 4,4% față de anul 2013 (99,8% față de prevederile bugetare definitive) din care :

- Veniturile sistemului public de pensii 51.991,9 milioane lei ;
- Veniturile sistemului pentru accidente de muncă și boli profesionale 327,0 milioane lei.

Ponderea principalelor surse de venituri ale bugetului asigurărilor sociale de stat se prezintă, astfel:

Grafic 1.



1.CONTRIBUȚII DE ASIGURĂRI

Cotele de contribuții sociale obligatorii pentru anul 2014 sunt cele prevăzute la art.296¹⁸ alin.(3) lit.a) și e) din Legea nr.571/2003 privind Codul fiscal, cu modificările și completările ulterioare, astfel :

- a) pentru condiții normale de muncă - 26,3%, din care 10,5% pentru contribuția individuală și 15,8% pentru contribuția datorată de angajator ;
- b) pentru condiții deosebite de muncă - 31,3 % , din care 10,5 % pentru contribuția individuală și 20,8% pentru contribuția datorată de angajator ;
- c) pentru condiții speciale de muncă și pentru alte condiții de muncă - 36,3 %, din care 10,5 % pentru contribuția individuală și 25,8 % pentru contribuția datorată de angajator ;
- d) pentru contribuția de asigurare pentru accidente de muncă și boli profesionale, diferențiată în funcție de clasa de risc, conform legii, datorată de angajator este 0,15%-0,85 % .

În cota de contribuție individuală de asigurări sociale, este inclusă și cota de 4,5 % aferentă fondurilor de pensii administrate privat, prevăzută de Legea nr.411/2004 privind fondurile de pensii administrate privat, republicată, cu modificările și completările ulterioare.

Contribuțiile de asigurări sunt realizate în sumă de 38.555,4 milioane lei, cu 83,1 milioane lei sub nivelul prevederilor bugetare definitive (73,7% din totalul veniturilor încasate) și au înregistrat o creștere de 1,7% comparativ cu anul 2013.

Contribuțiile de asigurări sunt constituite din :

a) **Contribuțiile angajatorilor** sunt realizate în sumă de 28.212,8 milioane lei, cu 238,2 milioane lei peste nivelul prevederilor bugetare definitive (53,9% din totalul veniturilor încasate) și sunt constituite din :

- Contribuții de asigurări sociale de stat datorate de angajatori în sumă de 27.920,9 milioane lei, cu 251,2 milioane lei peste nivelul prevederilor bugetare definitive ;
- Contribuții de asigurări pentru accidente de muncă și boli profesionale datorate de angajatori în sumă de 291,9 milioane lei, cu 13,0 milioane lei sub nivelul prevederilor bugetare definitive.

Contribuțiile de asigurări sociale de stat datorate de angajatori au înregistrat o creștere cu 2,1% în condițiile în care încasările din lunile noiembrie și decembrie 2014 sunt în scădere cu 14,4%, respectiv cu 4,9%, comparativ cu încasările din lunile noiembrie și decembrie a anului precedent. Scăderea veniturilor aferente lunilor noiembrie și decembrie 2014 se datorează măsurii de reducere cu 5 puncte procentuale a cotei de contribuții de asigurări sociale datorate de angajatori.

b) **Contribuțiile asiguraților** sunt realizate în sumă de 10.342,6 milioane lei cu 321,3 milioane lei sub nivelul prevederilor bugetare definitive (19,8% din totalul veniturilor încasate), sunt constituite din :

- Contribuții de asigurări sociale de stat datorate de asigurați în sumă de 13.709,0 milioane lei, cu 223,8 milioane lei sub nivelul prevederilor bugetare definitive;
- Contribuții de asigurări sociale datorate de persoane asigurate pe baza de contract de asigurare în sumă de 186,1 milioane lei, cu 4,9 milioane lei peste nivelul prevederilor bugetare definitive;
- Contribuții facultative ale asiguraților în sumă de 3,2 milioane lei, cu 23,8 milioane lei sub nivelul prevederilor bugetare definitive;

- Contribuția la fondul de pensii, administrat privat (se scade), în sumă de 3.877,2 milioane lei ;
- Contribuții de asigurări sociale ale persoanelor care realizează venituri de natură profesională, altele decât cele de natură salarială, plătite de angajatori în sumă de 1,8 milioane lei ;
- Contribuții de asigurări sociale de stat datorate de persoane care realizează venituri din activități independente, activități agricole și asocieri fără personalitate juridică, în sumă de 256,1 milioane lei, cu 97,9 milioane lei sub nivelul prevederilor bugetare definitive;
- Contribuția individuală de asigurări sociale datorate de persoanele care realizează venituri din drepturi de proprietate intelectuală în sumă de 20,8 milioane lei ;
- Contribuția individuală de asigurări sociale datorată de persoanele care realizează venituri din activități desfășurate în baza contractelor/convențiilor civile încheiate potrivit Codului civil, precum și a contractelor de agent, în sumă de 42,8 milioane lei .

Contribuțiile asiguraților au înregistrat o creștere cu 0,6% față de anul precedent, sub nivelul creșterii contribuțiilor datorate de angajatori, pe fondul creșterii contribuțiilor la fondul de pensii administrat privat (Pilon II). În luna decembrie 2014, în contribuțiile de asigurări sociale de stat sunt cuprinse și contribuțiile aferente sumelor prevăzute a se încasa din hotărârile judecătorești devenite executorii.

Creșterea contribuțiilor se asigurări a fost influențată de :

- creșterea efectivului de salariați din economie cu 1,1%
- creșterea câștigului salarial mediu brut pe economie cu 5,1%
- stabilirea salariului de baza minim brut pe țară garantat în plată la suma de 850 lei lunar (începând cu 1.01.2014) și respectiv 900 lei lunar (începând cu 1.07.2014).

2. VENITURI NEFISCALE în sumă de 136,1 milioane lei, reprezintă 0,3 % din totalul veniturilor încasate. Acestea au înregistrat o scădere de 18,5 % față de anul 2013 și cuprind următoarele :

a) Venituri din proprietate în sumă de 35,1 milioane lei. Acestea reprezintă venituri din dobânzi ale sistemului de asigurări de accidente de muncă și boli profesionale ;

b) Venituri din prestări de servicii și alte activități în sumă de 74,8 milioane lei, cu 22,0 milioane lei peste nivelul prevederilor bugetare definitive. In cadrul acestora o pondere importantă o are contribuția pentru bilete de tratament și odihnă în sumă de 74,2 milioane lei, cu 21,7 milioane lei sub nivelul prevederilor bugetare definitive ;

c) Diverse venituri în sumă de 26,2 milioane lei, cu 13,0 milioane lei sub nivelul prevederilor bugetare definitive. Acestea reprezintă venituri din compensarea creanțelor din despagubiri, recuperări debite agenți economici, sume în curs de clarificare, tarife și comisioane .

3. SUBVENȚII DE LA BUGETUL DE STAT reprezintă subvențiile primite de bugetul asigurărilor sociale de stat și sunt în sumă de 13.471,9 milioane lei (25,7% din totalul veniturilor încasate). Acestea au crescut cu 9,9 % față de anul 2013.

4. SUME PRIMITE DE LA UE/ALȚI DONATORI ÎN CONTUL PLĂȚILOR EFECTUATE ȘI PREFINANȚĂRI în sumă de (1,6) milioane lei, reprezintă contravaloarea sumelor restituite către Autoritatea de Management, în contul plăților efectuate în anii anteriori, (1,7) milioane lei de la Fondul European de Dezvoltare Regională și contravaloarea sumelor virate în contul de venituri 0,1 milioane lei, ca urmare a cheltuielilor efectuate pentru cota-parte din sumele primite ca prefinanțare de la Comisia Europeană.

5. SUME ÎN CURS DE DISTRIBUIRE în sumă de 157,1 milioane lei (0,3% din totalul veniturilor încasate), reprezintă contribuții către bugetul de asigurări sociale de stat, bugetul asigurărilor pentru șomaj și bugetul fondului național unic de asigurări sociale de sănătate, încasate în contul unic, în curs de distribuire, conform Ordinului Ministerului Economiei și Finanțelor nr.1294/2007, ce urmează a fi distribuite pe bugete de către organele fiscale competente, potrivit reglementărilor legale.

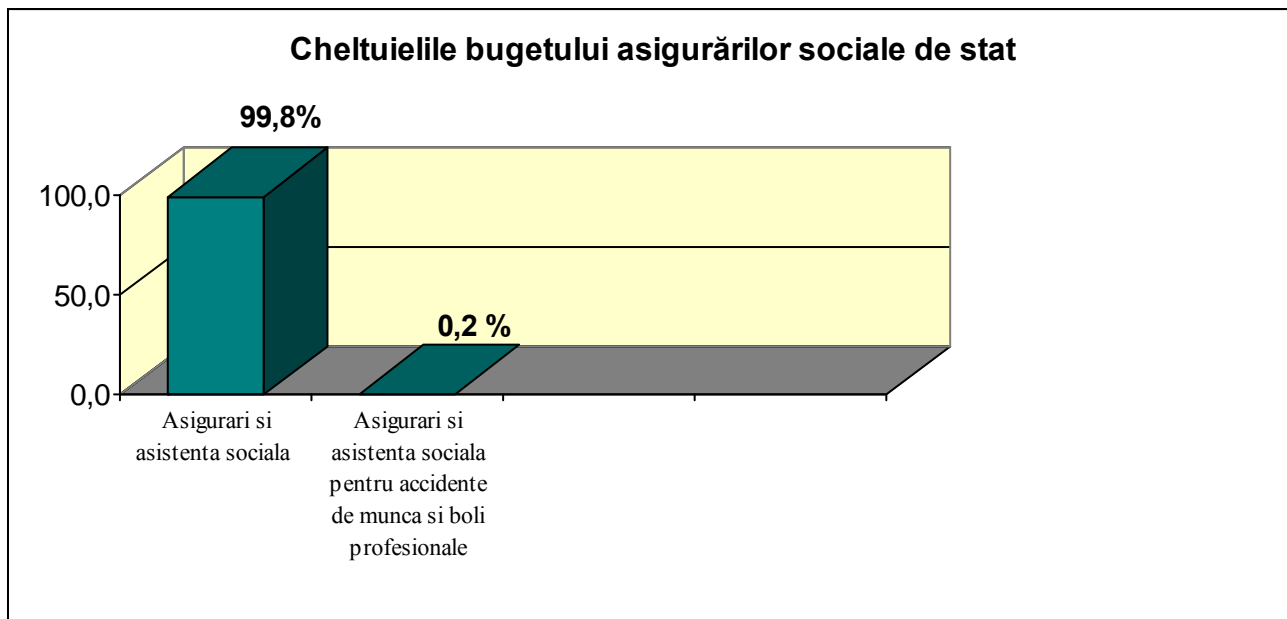
B. CHELTUIELILE BUGETULUI ASIGURĂRILOR SOCIALE DE STAT

Cheltuielile totale ale bugetului asigurărilor sociale de stat efectuate în anul 2014 sunt în sumă de 52.091,4 milioane lei și reprezintă 99,8 % față de creditele bugetare definitive, din care:

- Cheltuielile sistemului public de pensii 51.991,9 milioane lei ;
- Cheltuielile sistemului pentru accidente de muncă și boli profesionale 99,5 milioane lei .

Ponderea principalelor categorii de cheltuieli ale bugetului asigurărilor sociale de stat, în structură funcțională, se prezintă astfel :

Grafic 2.



1.ASIGURĂRI ȘI ASISTENȚĂ SOCIALĂ în sumă de 51.991,9 milioane lei, cu 79,2 milioane lei sub nivelul creditelor bugetare definitive, reprezintă 99,8% din totalul cheltuielilor și cuprind:

a) Pensii și ajutoare pentru bătrânețe în sumă de 50.644,2 milioane lei, reprezintă 97,2% din totalul cheltuielilor și 99,9 % față de creditele bugetare definitive de 50.664,6 milioane lei.

b) Alte cheltuieli în domeniul asigurărilor și asistenței sociale în sumă de 547,7 milioane lei, reprezintă 93,6 % față de creditele bugetare definitive și au o pondere de 1,1% în totalul cheltuielilor, din care :

- cheltuieli cu transmiterea și plata drepturilor în sumă de 337,8 milioane lei , reprezintă 99,8 % față de creditele bugetare definitive ;
- alte cheltuieli de administrare fond în sumă de 209,9 milioane lei, reprezintă 85,1 % față de creditele bugetare definitive.

c) Ajutoare pentru urmași în sumă de 511,6 milioane lei reprezintă 1,0 % în totalul cheltuielilor .

În anul 2014, prin Legea nr.340/2013 a bugetului asigurărilor sociale de stat pe anul 2014, cuantumului ajutorului de deces a fost stabilit, în cazul :

- asiguratului sau pensionarului, la 2.298 lei;
- unui membru de familie al asiguratului sau pensionarului, la 1.149 lei.

d) Asistență acordată persoanelor în vârstă în sumă de 288,4 milioane lei, reprezintă 93,8 % față de creditele bugetare definitive și constă în plata serviciilor aferente biletelor de tratament balnear utilizate, care se decontează de Casa Națională de Pensii Publice.

2.ASIGURĂRI ȘI ASISTENȚĂ SOCIALĂ PENTRU ACCIDENTE DE MUNCĂ ȘI BOLI PROFESIONALE în sumă de 99,5 milioane lei, reprezintă 0,2% din totalul cheltuielilor astfel :

a) Pensii și ajutoare pentru bătrânețe în sumă de 60,9 milioane lei, (98,1 % față de creditele bugetare definitive) ;

b) Asistență socială în caz de boli și invalidități în sumă de 29,2 milioane lei (95,8 % față de creditele bugetare definitive), din care :

- asistență socială în caz de boli, în sumă de 12,6 milioane lei, la nivelul creditelor bugetare definitive ;
- asistență socială în caz de invaliditate, în sumă de 16,6 milioane lei, cu 1,2 milioane lei sub nivelul creditelor bugetare definitive.

c) Alte cheltuieli în domeniul asigurărilor și asistenței sociale în sumă de 7,3 milioane lei, din care :

- cheltuieli cu transmiterea și plata drepturilor în sumă de 0,5 milioane lei;
- cheltuielile de administrare a fondului în sumă de 6,8 milioane lei.

d) Ajutoare pentru urmași în sumă de 2,1 milioane lei, reprezintă despăgubirile în caz de deces a asiguratului, a cărui cuantum este la nivelul a patru salarii medii brute comunicate de INS (85,4 % din creditele bugetare definitive) .

CHELTUIELILE BUGETULUI ASIGURĂRILOR SOCIALE DE STAT, în structură economică, se prezintă astfel:

Tabel 3

- milioane lei-

Indicatori	Credite bugetare la 31 decembrie 2014	Plăți efectuate la 31 decembrie 2014	% Col.2/Col.1
0	1	2	3
CHELTUIELI – TOTAL din care :	52.174,7	52.091,4	99,8
I. Cheltuieli de personal	175,4	174,0	99,1
II. Bunuri si servicii	384,4	381,4	99,2
III Dobânzi	9,0	8,4	93,0
VI. Transferuri între unități ale administrației publice	1,0	0,7	71,6
VIII. Proiecte cu finanțare din fonduri externe nerambursabile (FEN) postaderare	19,4	16,6	85,3
IX. Asistență socială	51.580,6	51.541,7	99,9
XII. Active nefinanciare	4,9	4,5	92,5
Plăți efectuate în anii precedenți și recuperate în anul curent	-	(35,9)	-

Cheltuielile cu „**Asistență socială**” în sumă de 51.541,7 milioane lei s-au realizat în proporție de 99,9 % față de bugetul aprobat. Din acestea, suma de 26,3 milioane lei reprezintă cheltuieli efectuate de angajator și deduse din contribuțiile de asigurări sociale de stat și cele pentru accidente de muncă și boli profesionale.

De asemenea, la titlul „**Transferuri între unități ale administrației publice**” de unde se finanțează contribuțiile sociale aferente indemnizațiilor pentru accidente de muncă și boli profesionale, în sumă de 0,7 milioane lei, sunt incluse contribuțiile de asigurări sociale de sănătate achitate de angajatori și deduse din contribuțiile datorate de aceștia în sumă de 0,6 milioane lei.

Execuția cheltuielilor bugetului asigurărilor sociale de stat la 31 decembrie 2014, comparativ cu 31 decembrie 2013, se prezintă astfel :

Tabel 4

- milioane lei -

	Plăți efectuate		Crestere/Descrestere
	31 decembrie 2013	31 decembrie 2014	(%)
CHELTUIELI - TOTAL din care:	49.915,5	52.091,4	4,4
I. Cheltuieli de personal	154,8	174,0	12,4
II. Bunuri si servicii	384,4	381,4	-0,8
III. Dobânzi	23,8	8,4	-64,7
VI. Transferuri între unități ale administrației publice	0,7	0,7	0,0
VIII. Proiecte cu finanțare din fonduri externe nerambursabile (FEN) postaderare	9,4	16,6	76,6
IX. Asistență socială	49.377,4	51.541,7	4,4
XII. Active nefinanciare	1,6	4,5	181,3
Plăți efectuate în anii precedenți și recuperate în anul curent	(36,6)	(35,9)	-1,9

Cheltuielile bugetului asigurărilor sociale de stat la 31 decembrie 2014, comparativ cu anul 2013, sunt mai mari cu 4,4 %, ceea ce în valori absolute, reprezintă o creștere de 2.175,9 milioane lei.

Creșterea se datorează în principal creșterii cheltuielilor cu „**Asistență socială**” care reprezintă 98,9% din totalul cheltuielilor bugetare, astfel:

- cheltuielile cu plata pensiilor de asigurări sociale au crescut de la 48.579,7 milioane lei în anul 2013 la 50.711,2 milioane lei ca urmare a majorării, în anul 2014, a valorii punctului de pensie cu 3,75% și acordării diferențelor rezultate din aplicarea indicelui de corecție pentru persoanele ale căror drepturi de pensie au fost deschise în perioada 1 ianuarie 2011-22 ianuarie 2013, în conformitate cu Decizia Curții Constituționale nr.437/2013, aplicată prin Ordonanța de urgență a Guvernului nr.113/2013 ;
- ajutoarele pentru urmași acordate la decesul asiguraților și pensionarilor au fost în sumă de 532,1 milioane lei în anul 2014, cu 6,6% mai mare față de anul precedent, datorită majorării ajutorului de deces de la 2.223 lei la 2.298 lei în cazul pensionarului și asiguratului, respectiv de la 1.112 lei la 1.149 lei în cazul unui membru de familie.

„**Cheltuielile de personal**” au crescut cu 12,4% ca urmare a achitării tranșelor aferente anilor 2014 și 2015 din sumele prevăzute prin hotărâri judecătorești definitive având ca obiect acordarea unor drepturi de natură salarială stabilite în favoarea personalului bugetar, potrivit prevederilor *OUG nr. 71/2009 privind plata unor sume prevăzute în titluri executorii având ca obiect acordarea de drepturi salariale personalului din sectorul bugetar*, aprobată cu modificări prin Legea nr. 230/2011, *OUG nr. 17/2012 privind reglementarea unor măsuri fiscal-bugetare* aprobată cu modificări prin Legea nr. 280/2013, *OUG nr. 92/2012 privind luarea unor măsuri în domeniul învățământului și cercetării, precum și în ceea ce privește plata sumelor prevăzute în hotărâri judecătorești devenite executorii în perioada 1 ianuarie-31 decembrie 2013*, *OUG nr. 103/2013 privind salarizarea personalului plătit din fonduri publice în anul 2014, precum și alte măsuri în domeniul cheltuielilor publice* aprobată cu completări

prin Legea nr. 28/2014 și OUG nr. 74/2014 cu privire la rectificarea bugetului de stat pe anul 2014 și unele măsuri bugetare.

Cheltuielile pentru „**Proiecte cu finanțare din fonduri externe nerambursabile (FEN) postaderare**” au fost în sumă de 16,6 milioane lei, cu 76,6% mai mari decât în anul precedent, urmare implementării a două proiecte: ”Îmbunătățirea gestiunii documentelor în CNPP și instituțiile subordonate” și ”Dezvoltarea unui instrument național de modelare a pensiilor în scopul elaborării de politici”.

Cheltuielile cu „**Dobânzi**” au scăzut cu 64,7% datorită unei mai bune colectări a veniturilor bugetului, fapt ce a condus la reducerea împrumuturilor din disponibilitățile contului curent general al trezoreriei statului pentru acoperirea temporară a golurilor de casă ale Bugetului asigurărilor sociale de stat.

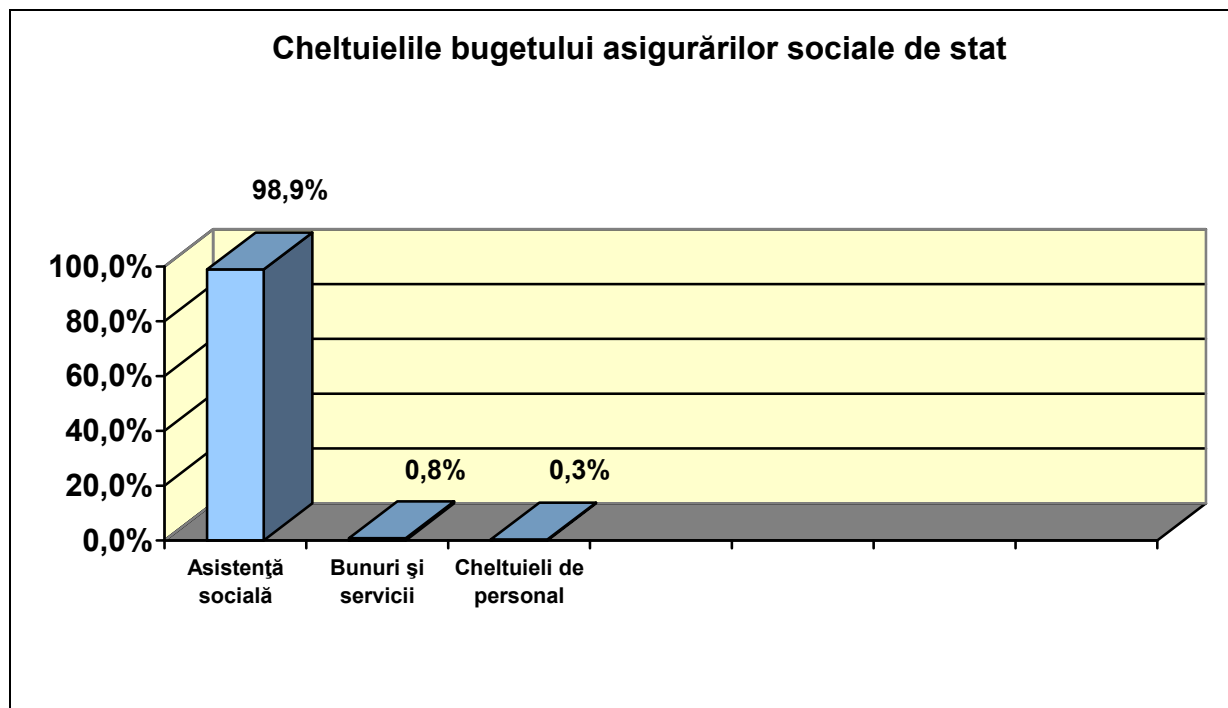
Cheltuielile cu „**Bunuri și servicii**” au înregistrat o scădere de 0,8% prin scăderea cheltuielilor cu transmiterea drepturilor de pensie, ca urmare a creșterii opțiunii beneficiarilor de achitare a pensiilor prin card bancar, pentru care comisionul este mai mic, în detrimentul achitării acestora prin intermediul serviciilor poștale.

Cheltuielile cu „**Active Nefinanciare**” în sumă de 4,5 milioane lei, au fost realizate pentru achiziția de active fixe necesare derulării activității specifice de plata pensiilor, achiziționarea de mașini, echipamente și mijloace de transport și alte active corporale.

Plăți efectuate în anii precedenți și recuperate în anul curent (se scad) sunt în sumă de 35,9 milioane lei și reprezintă sume aferente unor plăți efectuate din bugetele anilor precedenți, care se restituie în anii următori celui în care acestea au fost efectuate, conform prevederilor art.10 din OMFP nr.1199/2008.

Ponderea principalelor categorii de cheltuieli ale bugetului asigurărilor sociale de stat, în structura economică, este redată în graficul următor :

Grafic3.



C. EXCEDENTUL BUGETULUI ASIGURĂRILOR SOCIALE DE STAT

Execuția bugetului asigurărilor sociale de stat la 31.12.2014 s-a încheiat cu un excedent de 227,5 milioane lei și reprezintă excedentul sistemului de accidente de muncă și boli profesionale.

II. EXECUȚIA BUGETULUI ASIGURĂRILOR PENTRU ȘOMAJ

Veniturile și cheltuielile bugetului asigurărilor pentru șomaj în anul 2014 s-au constituit în baza Legii nr.76/2002 privind sistemul asigurărilor pentru șomaj și stimularea ocupării forței de muncă, cu modificările și completările ulterioare și a Legii nr.340/2013 privind bugetul asigurărilor sociale de stat pe anul 2014, cu modificările și completările ulterioare.

În conformitate cu prevederile art.11 din Legea nr.340/2013 privind bugetul asigurărilor sociale de stat pe anul 2014, veniturile încasate și cheltuielile efectuate sunt influențate cu suma de 12,2 milioane lei, reprezentând prestații de asigurări pentru șomaj, care se realizează, potrivit dispozițiilor legale, direct de către angajator, prin deducerea acestora din contribuțiile datorate. Acestea se regăsesc la următoarele capitole :

- **Capitolul 20.04 - „Contribuțiile angajatorilor”**, cu suma de 12,2 milioane lei ;
- **Capitolul 65.04 - „Invățământ”**, cu suma de 0,1 milioane lei ;
- **Capitolul 68.04 - „Asigurări și asistență socială”**, cu suma de 0,6 milioane lei ;
- **Capitolul 80.04 - „Acțiuni generale economice, comerciale și de muncă”**, cu suma de 11,5 milioane lei .

Contul general anual de execuție a bugetului asigurărilor pentru șomaj pe anul 2014 se prezintă în indicatori sintetici, astfel:

Tabel 5.

- milioane lei -

Indicatori sintetici	Prevederi/ Credite bugetare inițiale aprobate prin Legea nr.340/2013	Prevederi/ Credite bugetare definitive *	Încasări realizate/ Plăți efectuate	% față de prevederi/ credite bugetare definitive (col.3/col.2)
0	1	2	3	4
VENITURI TOTAL	2.071,9	1.916,2	1.790,0	93,4
din care :				
a) Venituri sistem asigurări pentru șomaj	1.806,0	1.662,2	1.537,9	92,5
b) Venituri fond garantare pentru plata creanțelor salariale	265,9	254,0	252,1	99,2

B.CHELTUIELI TOTAL	1.849,6	1.684,0	1.557,5	92,4
din care :				
a)Cheltuieli sistem asigurări pentru șomaj	1.806,0	1.662,2	1.537,9	92,5
b)Cheltuieli fond garantare pentru plata creanțelor salariale	43,6	21,8	19,6	89,9
C.EXCEDENT TOTAL din care :	222,3	232,2	232,5	100,1
a) Excedent sistem asigurări pentru șomaj	-	-	-	-
b) Excedent fond garantare pentru plata creanțelor salariale	222,3	232,2	232,5	100,1

* Conform Ordonanței Guvernului nr.10/2014 pentru rectificarea bugetului asigurărilor sociale de stat pe anul 2014, Ordonanței de urgență a Guvernului nr.60/2014 pentru rectificarea bugetului asigurărilor sociale de stat pe anul 2014 și Ordonanței de urgență a Guvernului nr.75/2014 pentru rectificarea bugetului asigurărilor sociale de stat pe anul 2014

A. VENITURILE BUGETULUI ASIGURĂRILOR PENTRU ȘOMAJ

Execuția veniturilor bugetului asigurărilor pentru șomaj la 31.12.2014 comparativ cu 31.12.2013 se prezintă astfel :

Tabel 6.

- milioane lei -

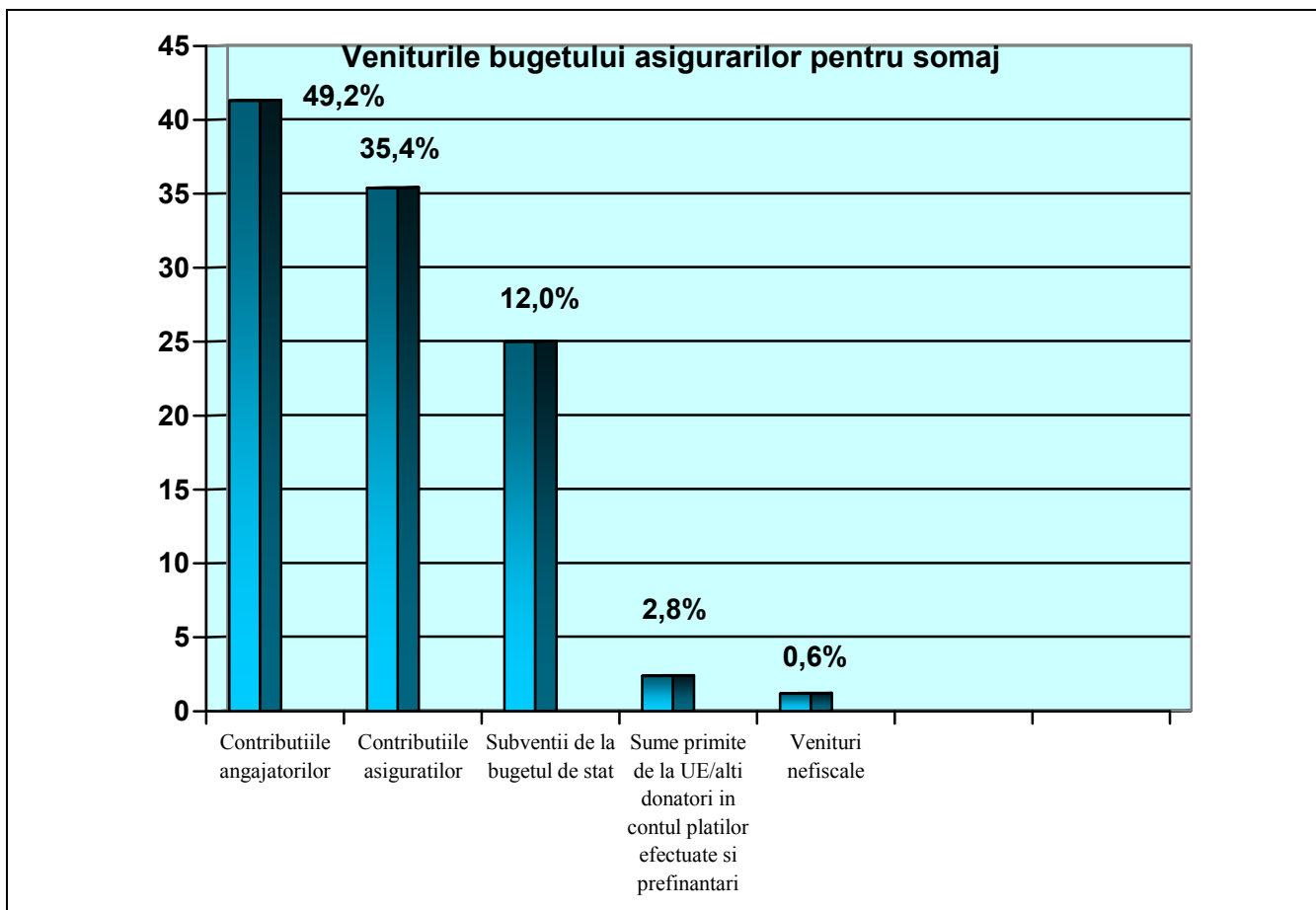
Indicatori	Incasări realizate 31.12.2013	Incasări realizate 31.12.2014	Creștere/Descreștere %
0	1	2	3
TOTAL VENITURI - din care :	1.764,3	1.790,0	1,5
Contribuțiile angajatorilor	820,0	880,3	7,4
Contribuțiile asiguraților	593,3	634,8	7,0
Venituri nefiscale	23,9	10,9	-54,4
Subvenții de la bugetul de stat	267,8	214,4	-19,9
Sume primite de la UE/alți donatori în contul plăților efectuate și prefinanțări	59,3	49,6	-16,4

Veniturile totale ale bugetului asigurărilor pentru șomaj încasate în anul 2014, în sumă de 1.790,0 milioane lei, au crescut cu 1,5% față de anul 2013 (93,4% față de prevederile bugetare definitive) și sunt constituite din :

- Veniturile sistemului asigurărilor pentru șomaj 1.537,9 milioane lei ;
- Veniturile fondului de garantare pentru plata creanțelor salariale 252,1 milioane lei .

Ponderea principalelor categorii de venituri ale bugetului asigurărilor pentru șomaj este redată în graficul de mai jos :

Grafic 4



1.CONTRIBUȚII DE ASIGURĂRI

Cotele de contribuții obligatorii la bugetul asigurărilor pentru șomaj pentru anul 2014 sunt cele prevăzute la art.296¹⁸ alin.(3) lit. d) și f) din Legea nr.571/2003 privind Codul fiscal, cu modificările și completările ulterioare, astfel :

- a) contribuția individuala este 0,5 % ;
- b) contribuția datorată de angajator este 0,5% ;
- c) contribuția datorată de angajator la Fondul de garantare pentru plata creanțelor salariale este 0,25%.

Contribuțiile de asigurări în sumă de 1.515,1 milioane lei, au înregistrat o creștere de 7,2% față de anul 2013 (84,6% din totalul veniturilor încasate) și sunt constituite din:

a) **Contribuțiile angajatorilor** în sumă de 880,3 milioane lei, față de 878,2 milioane lei prevederi bugetare definitive, reprezintă 49,2 % din totalul veniturilor încasate și au înregistrat o creștere de 7,4% față de anul precedent. Sunt formate din :

- Contribuții de asigurări pentru șomaj datorate de angajatori în sumă de 635,0 milioane lei (100,9 % față de prevederile bugetare definitive) ;
- Contribuția angajatorilor la fondul de garantare pentru plata creanțelor salariale în sumă de 245,3 milioane lei (98,5 % față de prevederile bugetare definitive).

b) **Contribuțiile asiguraților** în sumă de 634,8 milioane lei față de 628,1 milioane lei prevederi bugetare definitive (35,4% din totalul veniturilor încasate) și au înregistrat o creștere de 7,0 % față de anul precedent. Sunt formate din :

- contribuții de asigurări pentru șomaj datorate de asigurați în sumă 634,7 milioane lei cu 6,6 milioane lei peste nivelul prevederilor bugetare definitive (101,0 %) ;
- contribuții de asigurări pentru șomaj ale persoanelor care realizează venituri de natură profesională, altele decât cele de natură salarială, plătite de angajatori în sumă de 0,1 milioane lei .

2.VENITURI NEFISCALE în sumă de 10,9 milioane lei, (0,6% din veniturile realizate) au scăzut cu 54,4 % față de anul 2013, ca urmare a reducerii încasărilor din dobânzi și cuprind următoarele :

- a) venituri din dobânzi în sumă de 6,9 milioane lei față de 5,4 milioane lei prevederi bugetare definitive și sunt formate din :
- alte venituri din dobânzi în sumă de 0,1 milioane lei ;
 - venituri din dobânzi la fondul de garantare pentru plata creanțelor salariale în sumă de 6,8 milioane lei ;
- b) diverse venituri în sumă de 4,0 milioane lei față de 5,0 milioane lei prevederi bugetare definitive.

3.SUBVENȚII DE LA BUGETUL DE STAT reprezintă subvenții primite de bugetul asigurărilor pentru șomaj și sunt în sumă de 214,4 milioane lei (12,0% din totalul veniturilor încasate). Acestea au scăzut cu 19,9 % față de anul 2013.

4.SUME PRIMITE DE LA UE/ ALȚI DONATORI ÎN CONTUL PLĂȚILOR EFECTUATE ȘI PREFINANȚARI în sumă de 49,6 milioane lei, reprezintă sume primite în contul plăților efectuate în anul curent și anii anteriori (2,8% din totalul veniturilor încasate). La 31 decembrie 2014 acestea au scăzut cu 16,4% față de anul 2013 și se compun din:

- 0,2 milioane lei, sume primite de la Fondul European de Dezvoltare Regională ;
- 42,2 milioane lei , sume primite de la Fondul Social European ;
- 7,2 milioane lei , sume primite de la Fondul European de Ajustare la Globalizare.

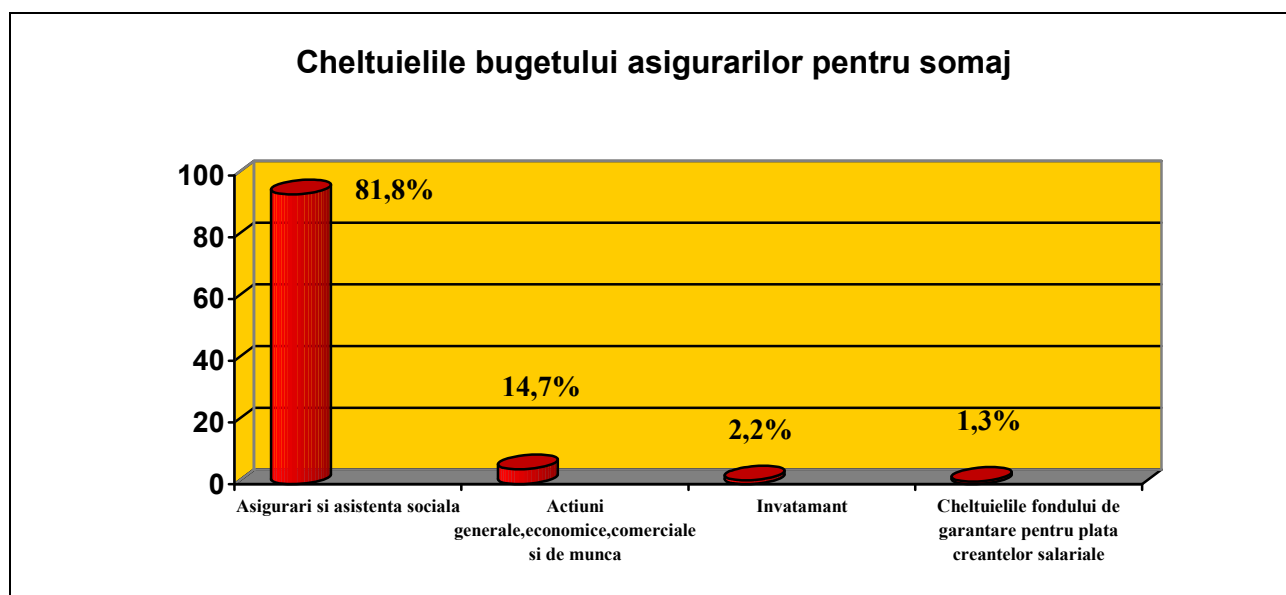
B. CHELTUIELILE BUGETULUI ASIGURĂRILOR PENTRU ȘOMAJ

Cheltuielile totale ale bugetului asigurărilor pentru șomaj în anul 2014 în sumă de 1.557,5 milioane lei, au fost cu 126,5 milioane lei sub nivelul creditelor bugetare definitive (92,4 % față de creditele bugetare definitive) din care :

- Cheltuielile sistemului asigurărilor pentru șomaj 1.537,9 milioane lei ;
- Cheltuielile fondului de garantare pentru plata creanțelor salariale 19,6 milioane lei.

Ponderea principalelor categorii de cheltuieli ale bugetului asigurărilor pentru șomaj, este redată în graficul de mai jos:

Grafic5.



În structura funcțională, cheltuielile bugetului asigurărilor pentru șomaj se prezintă după cum urmează :

1. ASIGURĂRI ȘI ASISTENȚĂ SOCIALĂ în sumă de 1.274,9 milioane lei, cu 83,1 milioane lei sub nivelul creditelor bugetare definitive, reprezintă 81,8 % din totalul cheltuielilor și cuprind :

- a) **Asigurări pentru șomaj** în sumă de 1.122,6 milioane lei, cu 72,6 milioane lei

sub nivelul creditelor bugetare definitive (93,9 %) ;

b) **Prevenirea excluderii sociale** în sumă de 14,8 milioane lei ;

c) **Alte cheltuieli în domeniul asigurărilor și asistenței sociale** în sumă de 137,5 milioane lei, sunt formate din :

- cheltuieli de administrare fond în sumă de 130,9 milioane lei
- cheltuieli cu transmiterea și plata drepturilor în sumă de 6,6 milioane lei .

2. ACTIUNI GENERALE ECONOMICE, COMERCIALE ȘI DE MUNCĂ

Cheltuielile pentru acțiunile generale economice, comerciale și de muncă sunt în sumă de 228,4 milioane lei, (14,7 % din totalul cheltuielilor) și au fost efectuate astfel :

a) 145,2 milioane lei pentru stimularea creării de locuri de muncă ;

a) 0,9 milioane lei pentru susținerea proiectelor privind măsuri active pentru combaterea șomajului ;

b) 82,3 milioane lei pentru alte acțiuni generale de muncă.

3. ÎNVĂȚĂMÂNT

Cheltuielile pentru învățământ sunt în sumă de 34,6 milioane lei, reprezintă 2,2 % din totalul cheltuielilor și au fost efectuate pentru :

a) calificarea și recalificarea șomerilor în cadrul centrelor de specializare

perfecționare, calificare și recalificare profesională în sumă de 21,3 milioane lei

b) alte cheltuieli în domeniul învățământului în sumă de 13,3 milioane lei.

4.CHELTUIELILE FONDULUI DE GARANTARE PENTRU PLATA

CREANTELOR SALARIALE în sumă de 19,6 milioane lei, reprezintă 1,3 %

din totalul cheltuielilor astfel :

a) **Asigurări pentru plata creanțelor salariale** în sumă de 18,7 milioane lei ;

b) **Cheltuieli de gestionare a Fondului de garantare a creanțelor salariale** în sumă de 0,9 milioane lei .

CHELTUIELILE BUGETULUI ASIGURĂRILOR PENTRU ȘOMAJ, în structura economică se prezintă astfel:

Tabel 7

- milioane lei -

Indicatori	Credite bugetare la 31 decembrie 2014	Plăți efectuate la 31 decembrie 2014	% Col.2/Col.1
0	1	2	3
CHELTUIELI – TOTAL din care :	1.684,0	1.557,5	92,4
I. Cheltuieli de personal	106,1	103,8	97,8
II. Bunuri și servicii	49,8	41,6	83,6
III. Dobânzi	0,5	0,2	46,3
IV. Subvenții	2,9	2,5	84,7
VI. Transferuri între unități ale administrației publice	365,7	332,1	90,8
VII. Alte transferuri	0,4	0,1	15,0
VIII. Proiecte cu finanțare din fonduri externe nerambursabile (FEN)postaderare	109,8	84,3	76,8
IX. Asistență socială	1.024,6	987,3	96,3
X. Alte cheltuieli	20,6	18,9	91,7
XII. Active nefinanciare	3,6	2,3	63,2
Plăți efectuate în anii precedenți și recuperate în anul curent	-	(15,6)	-

Cheltuielile cu „**Asistența socială**” care dețin o pondere de 63,4% din totalul cheltuielilor, s-au realizat în proporție de 96,3%, iar suma de 987,3 milioane lei include și suma de 12,1 milioane lei ce reprezintă cheltuieli efectuate de angajator și deduse din contribuțiile de asigurări pentru șomaj.

Execuția cheltuielilor bugetului de asigurări pentru șomaj la 31 decembrie 2014 comparativ cu 31 decembrie 2013 este redată în tabelul următor :

Tabel 8

- milioane lei-

Indicatori	Plăți efectuate		Crestere/Descreștere
	31 decembrie 2013	31 decembrie 2014	(%)
CHELTUIELI TOTAL - din care :	1.779,0	1.557,5	-12,5
- Cheltuieli de personal	90,2	103,8	15,1
- Bunuri și servicii	61,4	41,6	-32,2
- Dobânzi	0,3	0,2	-33,3
- Subvenții	2,3	2,5	8,7
- Transferuri între unități ale administrației publice	378,3	332,1	-12,2
- Alte transferuri	0,0	0,1	-
- Proiecte cu finanțare din fonduri externe nerambursabile (FEN)postaderare	115,1	84,3	-26,8
- Asistență socială	1.097,1	987,3	-10,0
- Alte cheltuieli	44,9	18,9	-57,9
- Active nefinanciare	3,3	2,3	-30,3
Plăți efectuate în anii precedenți și recuperate în anul curent	(13,9)	(15,6)	12,2

Cheltuielile bugetului asigurărilor pentru șomaj la 31 decembrie 2014 comparativ cu anul 2013, au scăzut cu 12,5%, ceea ce în valori absolute, a condus la o reducere de 221,5 milioane lei.

Cheltuielile cu „**Bunuri și servicii**” au fost mai mici cu 32,2% în anul 2014 față de anul 2013, ca urmare a finalizării în anul 2013, a unui contract de prestări servicii informatice pe care A.N.O.F.M. îl avea în derulare.

Scăderi importante se înregistrează la următoarele titluri de cheltuieli:

- „**Transferuri între unități ale administrației publice**” - aferente plății contribuțiilor sociale pentru indemnizațiile de șomaj, cu o scădere de 12,2% ;
- „**Asistența socială**” - urmare scăderii cheltuielilor cu indemnizațiile de șomaj pentru șomeri și absolvenți, scăderea fiind de 10,0%.

Scăderile s-au datorat, în principal, reducerii ratei șomajului înregistrat de la 5,7 % la sfârșitul lunii decembrie 2013, la 5,3% la sfârșitul lunii decembrie 2014, respectiv reducerii

numărului mediu de șomeri indemnizați de la 192,4 mii persoane în anul 2013, la 167,8 mii persoane în anul 2014.

La titlul **„Proiecte cu finanțare din fonduri externe nerambursabile (FEN) postaderare** cheltuielile au fost cu 26,8% mai mici decât în anul precedent, ca urmare a finalizării în anul 2014 a unor proiecte derulate în anul 2013.

Cheltuielilor înregistrate la titlul **„Alte cheltuieli”** au fost cu 57,9 % sub nivelul celor din anul precedent, ca urmare a scăderii numărului de societăți intrate în insolvență pentru care se asigură plata creanțelor salariale ale angajaților, din Fondul de garantare.

„Cheltuielile de personal” au crescut cu 15,1% ca urmare a achitării tranșelor aferente anilor 2014 și 2015 din sumele prevăzute prin hotărâri judecătorești definitive având ca obiect acordarea unor drepturi de natură salarială stabilite în favoarea personalului bugetar, potrivit prevederilor *OUG nr. 71/2009 privind plata unor sume prevăzute în titluri executorii având ca obiect acordarea de drepturi salariale personalului din sectorul bugetar*, aprobată cu modificări prin Legea nr. 230/2011, *OUG nr. 17/2012 privind reglementarea unor măsuri fiscal-bugetare* aprobată cu modificări prin Legea nr. 280/2013, *OUG nr. 92/2012 privind luarea unor măsuri în domeniul învățământului și cercetării, precum și în ceea ce privește plata sumelor prevăzute în hotărâri judecătorești devenite executorii în perioada 1 ianuarie-31 decembrie 2013*, *OUG nr. 103/2013 privind salarizarea personalului plătit din fonduri publice în anul 2014, precum și alte măsuri în domeniul cheltuielilor publice* aprobată cu completări prin Legea nr. 28/2014 și *OUG nr. 74/2014 cu privire la rectificarea bugetului de stat pe anul 2014 și unele măsuri bugetare*.

Cheltuielile cu **„Active Nefinanciare”** în sumă de 2,3 milioane lei, reprezintă 0,1 % din totalul cheltuielilor și s-au efectuat pentru achiziții de active fixe și reparații capitale aferente activelor fixe, au scăzut cu 30,3% față de anul 2013.

Plăți efectuate în anii precedenți și recuperate în anul curent (se scad) în sumă de 15,6 milioane lei, reprezintă sume aferente unor plăți efectuate din bugetele anilor precedenți, care se restituie în anii următori celui în care acestea au fost efectuate, conform prevederilor art.10 din OMFP nr.1199/2008.

C. EXCEDENTUL BUGETULUI ASIGURĂRILOR PENTRU ȘOMAJ

Execuția bugetului asigurărilor pentru șomaj la 31.12.2014 s-a încheiat cu un **excedent în sumă de 232,5 milioane lei** și reprezintă excedentul fondului de garantare pentru plata creanțelor salariale.