



**NOTĂ DE PREZENTARE
A CONTULUI GENERAL ANUAL DE EXECUȚIE
A BUGETULUI DE STAT, A CONTULUI ANUAL DE EXECUȚIE
A BUGETULUI FONDULUI NAȚIONAL UNIC DE ASIGURĂRI SOCIALE
DE SĂNĂTATE ȘI A CONTULUI GENERAL ANUAL
AL DATORIEI PUBLICE, PE ANUL 2010**

În indicatori sintetici, execuția bugetului de stat se prezintă astfel:

Tabel 1.

- milioane lei -

Indicatori sintetici	Prevederi /Credite bugetare aprobate prin Legea nr.11/2010	Prevederi/ Credite bugetare definitive	Încasări realizate/ Plăți efectuate	% Față de Prevederi /Credite definitive
Venituri	66.654,3	69.731,9	66.546,5	95,4
Cheltuieli	101.678,4	106.678,3	102.627,7	96,2
Deficit	(35.024,1)	(36.946,4)	(36.081,2)	(97,6)
% deficit in PIB*	(6,8)	(7,2)	(7,0)	

* Produsul intern brut luat în calcul pentru anul 2010 este de 513.640,8 milioane lei.

Analizând execuția bugetului de stat la 31 decembrie 2010 se constată următoarele:

- încasările realizate în sumă de 66.546,5 milioane lei, sunt cu 3.185,4 milioane lei (4,6%) sub nivelul prevederilor bugetare definitive;
- plățile efectuate, în sumă de 102.627,7 milioane lei, sunt cu 4.050,6 milioane lei (3,8%) sub nivelul creditelor bugetare definitive;
- deficitul bugetar în sumă de 36.081,2 milioane lei, este cu 865,2 milioane lei (2,4%) sub nivelul prevederilor bugetare definitive.

A. EXECUȚIA VENITURILOR BUGETULUI DE STAT

Veniturile bugetului de stat realizate în anul 2010 sunt în sumă de 66.546,5 milioane lei.

Veniturile bugetului de stat, pe anul 2010, se prezintă în structură astfel:

Tabel 2.

- milioane lei -

Denumirea indicatorilor	Prevederi bugetare definitive	Incasări realizate	% față de prevederile definitive
A	1	2	3=2/1
VENITURI TOTAL, din care:	69.731,9	66.546,5	95,4
I. VENITURI CURENTE	65.700,5	64.824,7	98,6
A. VENITURI FISCALE din care:	56.477,9	56.304,7	99,6
A1. IMPOZIT PE VENIT, PROFIT ȘI CÂȘTIGURI DIN CAPITAL	15.171,0	14.454,2	95,2
- impozit pe profit	9.964,5	10.090,9	101,2
- alte impozite pe venit, profit și câștiguri din capital de la persoane juridice	930,0	838,2	90,1
- impozit pe venit, din care:	17.849,1	17.852,3	100,0
- impozit pe venituri din salarii	12.835,8	13.002,9	101,3
- cote și sume defalcate din impozitul pe venit (se scad)	(13.574,6)	(14.327,2)	105,5
- alte impozite pe venit, profit și câștiguri din capital de la persoane fizice	2,0	0,0	0,0
A2. IMPOZIT PE SALARII	-	5,9	-
A3. IMPOZITE ȘI TAXE PE PROPRIETATE din care:	6,2	4,5	72,4
- taxe judiciare de timbru și alte taxe de timbru	6,2	4,4	71,0
A4. IMPOZITE ȘI TAXE PE BUNURI ȘI SERVICII , din care:	40.668,9	41.222,0	101,3
- taxa pe valoarea adăugată	39.050,0	39.246,0	100,5
- TVA încasată	39.050,0	49.480,8	126,7
- TVA restituită (se scade)	-	(10.825,7)	-
- Majorări de întârziere aferente TVA	-	590,9	-
- sume defalcate din TVA (se scad)	(15.388,1)	(14.982,8)	97,3
- alte impozite și taxe generale pe bunuri și servicii	17,6	16,4	93,3
- accize	16.358,1	16.212,3	99,1
- taxe pe utilizarea bunurilor, autorizarea utilizării bunurilor sau pe desfășurarea de activități	631,3	730,1	115,6
A5. IMPOZIT PE COMERȚUL EXTERIOR ȘI TRANZACȚIILE INTERNAȚIONALE	577,0	574,0	99,4
- venituri încadrate în resursele proprii ale bugetului Uniunii Europene	577,0	574,0	99,4
A6. ALTE IMPOZITE SI TAXE FISCALE	54,8	44,1	80,4
- alte impozite si taxe fiscale	54,8	44,1	80,4

B. CONTRIBUȚII DE ASIGURĂRI	371,5	395,0	106,3
- contribuțiile angajatorilor	191,5	220,9	115,3
- contribuțiile asiguraților	180,0	174,1	96,7
C. VENITURI NEFISCALE	8.851,1	8.125,0	91,7
C1. VENITURI DIN PROPRIETATE	5.945,1	5.061,0	85,1
- venituri din proprietate	5.755,1	4.862,9	84,4
- venituri din dobânzi	190,0	198,1	104,2
C2. VÂNZĂRI DE BUNURI ȘI SERVICII	2.906,0	3.064,0	105,4
- venituri din prestări de servicii și alte activități	1.138,4	1.149,6	100,9
- venituri din taxe administrative, eliberări permise	176,6	209,2	118,4
- amenzi, penalități și confiscări	407,7	394,4	96,7
- diverse venituri	1.178,8	1.304,5	110,6
- transferuri voluntare, altele decât subvențiile	4,5	6,3	141,6
II. VENITURI DIN CAPITAL	290,8	282,6	97,1
III. OPERAȚIUNI FINANCIARE	6,1	6,2	103,3
IV. SUBVENȚII	454,5	500,9	110,1
SUME PRIMITE DE LA UE/ALȚI DONATORI ÎN CONTUL PLĂȚILOR EFECTUATE ȘI PREFINANȚĂRI	3.280,0	953,7	29,0
SUME ÎN CURS DE DISTRIBUIRE	-	(21,6)	-

Realizarea veniturilor bugetului de stat pe anul 2010 comparativ cu anul 2009, precum și ponderea acestora în totalul încasărilor și în PIB, este prezentată în Tabelul 3:

Tabel 3.

- milioane lei -

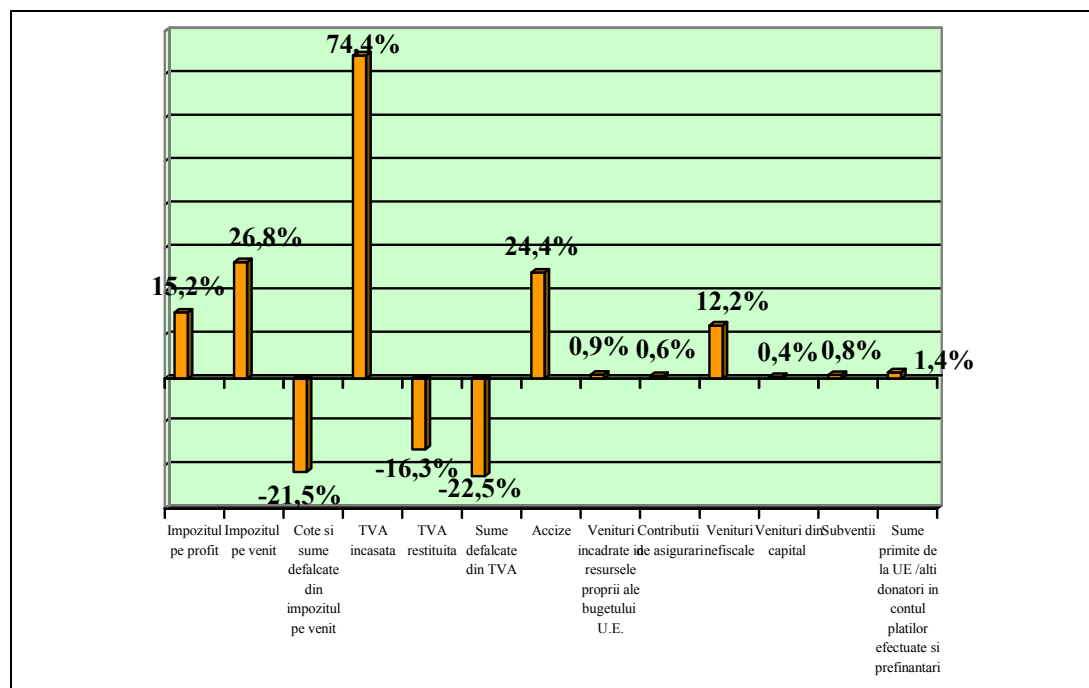
INDICATORI	Încasări realizate		Procent în total		Ponderea în PIB	
	2009	2010	2009	2010	2009	2010
VENITURI- TOTAL din care:	56.434,8	66.546,5	100,0	100,0	11,5	13,0
I. VENITURI CURENTE, din care:	55.495,4	64.824,7	98,3	97,4	11,3	12,6
A. VENITURI FISCALE, din care:	48.152,9	56.304,7	85,3	84,6	9,8	11,0
- impozit pe profit	10.617,1	10.090,9	18,8	15,2	2,2	2,0
- impozit pe profit de la agenții economici	9.389,8	9.814,0	16,6	14,8	1,9	1,9
- impozit pe profit de la băncile comerciale	1.227,3	276,9	2,2	0,4	0,3	0,1
- impozit pe venit	18.546,3	17.852,3	32,9	26,8	3,8	3,5
- cote și sume defalcate din impozitul pe venit (se scad)	(14.993,1)	(14.327,2)	(26,6)	(21,5)	(3,1)	(2,8)
- impozit pe salarii	5,0	5,9	-	0,01	-	-
- taxa pe valoarea adăugată	34.322,4	39.246,0	60,8	59,0	7,0	7,6

- sume defalcate din TVA (se scad)	(17.248,9)	(14.982,8)	(30,6)	(22,5)	(3,5)	(2,9)
- accize	14.272,1	16.212,3	25,3	24,4	2,9	3,2
- venituri încadrate în resursele proprii ale bugetului Uniunii Europene	655,5	574,0	1,2	0,9	0,1	0,1
B. CONTRIBUȚII DE ASIGURĂRI	414,7	395,0	0,7	0,6	0,1	0,1
C. VENITURI NEFISCALE	6.927,8	8.125,0	12,3	12,2	1,4	1,5
II. VENITURI DIN CAPITAL	39,4	282,6	0,1	0,4	-	0,1
III. OPERAȚIUNI FINANCIARE	1,9	6,2	-	0,01	-	-
IV. SUBVENȚII	-	500,9	-	0,8	-	0,1
SUME PRIMITE DE LA UE/ALȚI DONATORI ÎN CONTUL PLĂȚILOR EFECTUATE ȘI PREFINANȚĂRI	980,1	953,7	1,7	1,4	0,2	0,2
SUME ÎN CURS DE DISTRIBUIRE	(82,0)	(21,6)	(0,1)	(0,03)	-	-

*Produsul intern brut luat în calcul pentru anul 2009 este de 491.273,7 milioane lei, iar pentru anul 2010, 513.640,8 milioane lei.

Veniturile bugetului de stat la 31 decembrie 2010 comparativ cu aceeași perioadă a anului 2009, prezintă o creștere totală de 17,9% (10.111,7 milioane lei), respectiv 13,0% din PIB.

Grafic 1. Ponderea principalelor categorii de venituri ale bugetului de stat în totalul veniturilor bugetului de stat, în anul 2010



Veniturile încasate la bugetul de stat în anul 2010 (inclusiv cotele și sumele defalcate din impozitul pe venit pentru bugetele locale de 14.327,2 milioane lei și sume defalcate din TVA de 14.982,8 milioane lei), sunt în sumă de 95.856,5 milioane lei și reprezintă 18,7% din PIB.

ANALIZA PRINCIPALELOR SURSE DE VENITURI ALE BUGETULUI DE STAT

I. VENITURI CURENTE, din care:

➤ **Impozitul pe profit** încasat în sumă de 10.090,9 milioane lei, cu 126,4 milioane lei (1,2%) peste nivelul prevederilor bugetare definitive, reprezintă 15,2% în totalul veniturilor încasate și 2,0% din PIB.

Comparativ cu anul 2009, impozitul pe profit prezintă o diminuare de 526,2 milioane lei (5,0%), din care o creștere aferentă impozitului pe profit de la agenții economici de 424,2 milioane lei (4,5%) și o diminuare aferentă impozitului pe profit de la băncile comerciale de 950,4 milioane lei (77,4%).

Analizând în structură încasările la impozitul pe profit aferent anului 2010 se evidențiază o realizare de 9.814,0 milioane lei de la agenții economici (97,3%) și 276,9 milioane lei (2,7%) de la băncile comerciale.

Încasările din impozitul pe profit pe categorii de contribuabili se prezintă astfel:

CONTRIBUABILI	ANUL 2009		ANUL 2010	
	milioane lei	%	milioane lei	%
Agenți economici	9.389,8	88,4	9.814,0	97,3
Bănci comerciale	1.227,3	11,6	276,9	2,7
TOTAL	10.617,1	100,0	10.090,9	100,0

➤ **Alte impozite pe venit, profit și câștiguri din capital de la persoane juridice** în sumă de 838,2 milioane lei, cu 91,8 milioane lei (9,9%) sub nivelul prevederilor bugetare definitive, reprezintă 1,3% din totalul veniturilor încasate și sunt formate în principal din:

- impozit pe veniturile realizate de persoanele juridice nerezidente 709,3 milioane lei (84,6%);

- impozit pe venitul microîntreprinderilor 157,3 milioane lei (18,8%);

- impozit pe dividende datorat de persoane juridice (43,2) milioane lei ((5,2%)).

➤ **Impozitul pe venit** în sumă de 17.852,3 milioane lei, cu 3,2 milioane lei (0,01%) peste prevederile bugetare definitive, reprezintă 26,8% din totalul veniturilor încasate și 3,5% din PIB, fiind în scădere cu 3,7% față de anul 2009, format în principal din:

- impozit pe venituri din salarii 13.002,9 milioane lei (72,8%);

- impozit pe venituri din dividende 1.315,6 milioane lei (7,4%);

- impozitul pe veniturile din pensii 1.007,8 milioane lei (5,6%);
- impozitul pe veniturile din transferul proprietăților imobiliare din patrimoniul personal 415,6 milioane lei (2,3%).

Pe parcursul execuției bugetare, din impozitul pe venit s-au defalcat pentru unitățile administrativ-teritoriale sume și cote în sumă de 14.327,2 milioane lei, reprezentând 21,5 % din totalul veniturilor încasate și 2,8% din PIB.

➤ **Impozite și taxe pe proprietate** în sumă de 4,5 milioane lei sunt formate în principal din taxe judiciare de timbru și alte taxe de timbru 4,4 milioane lei (97,8%).

➤ **Taxa pe valoarea adăugată** încasată în sumă de 49.480,8 milioane lei, reprezintă 74,4% din totalul veniturilor încasate și 9,6% din PIB.

În cursul anului 2010 din totalul încasărilor TVA, s-au defalcat pentru unitățile administrativ-teritoriale sume în cuantum de 14.982,8 milioane lei (30,3%), pentru:

- finanțarea cheltuielilor descentralizate la nivelul comunelor, orașelor, municipiilor, sectoarelor și Municipiului București 9.997,2 milioane lei (66,7%);
- echilibrarea bugetelor locale 2.142,0 milioane lei (14,3%);
- finanțarea cheltuielilor descentralizate la nivelul județelor 1.959,9 milioane lei (13,1%);
- drumuri 497,9 milioane lei (3,3%);
- finanțarea programului de dezvoltare a infrastructurii și a bazelor sportive din spațiul rural 396,7 milioane lei (2,6%).

➤ **Accize.** Veniturile realizate din accize sunt în sumă de 16.212,3 milioane lei, reprezentând 24,4% din totalul veniturilor încasate și 3,2% din PIB.

Comparativ cu anul 2009 când s-au încasat 14.272,1 milioane lei, se constată o creștere de 13,6%.

În structură, veniturile din accize s-au format în principal din:

- accize încasate din vânzarea produselor energetice 8.484,4 milioane lei (52,3%);
- accize încasate din vânzarea produselor din tutun, 5.736,0 milioane lei (35,4%);
- accize încasate din vânzarea de alcool etilic, produse intermediare, vinuri spumoase, băuturi fermentate și bere 983,7 milioane lei (6,1%).

➤ **Taxele pe utilizarea bunurilor, autorizarea utilizării bunurilor sau pe desfășurarea de activități** în sumă de 730,1 milioane lei, reprezintă 1,1% din totalul veniturilor încasate și sunt formate în principal din:

- taxe pentru jocurile de noroc 606,4 milioane lei (83,1%);
- taxe și tarife pentru eliberarea de licențe și autorizații de funcționare 113,0 milioane lei (15,5%);
- taxa pe activitatea de prospectiune, explorare și exploatare a resurselor minerale 31,7 milioane lei (4,3%);
- taxe speciale pentru autoturisme și autovehicule la prima înmatriculare în România (se scad) 12,6 milioane lei ((1,7)%);
- taxa de poluare pentru autovehicule de compensat/restituit (se scad) 10,1 milioane lei ((1,4)%).

➤ **Venituri încadrate în resursele proprii ale bugetului Uniunii Europene** în sumă de 574,0 milioane lei, reprezentând 0,9% din totalul veniturilor încasate și 0,1% din PIB formate în principal din taxe vamale în sumă de 568,6 milioane lei (99,1%).

Comparativ cu anul 2009 încasările din taxe vamale la bugetul de stat au înregistrat o scădere cu 12,4% în anul 2010.

➤ **Contribuții de asigurări** în sumă de 395,0 milioane lei, reprezintă 0,6% din totalul veniturilor încasate și sunt alcătuite din contribuțiile angajatorilor 220,9 milioane lei (55,9%) și contribuțiile asiguraților 174,1 milioane lei (44,1%).

Contribuțiile angajatorilor în sumă de 220,9 milioane lei sunt constituite în principal din vărsăminte de la persoane juridice pentru persoane cu handicap neîncadrate în sumă de 208,2 milioane lei (94,3%).

Contribuțiile asiguraților în sumă de 174,1 milioane lei sunt constituite din contribuții de asigurări sociale de stat datorate de asigurați în sumă de 172,6 milioane lei (99,1%).

➤ **Veniturile din proprietate** în sumă de 4.862,9 milioane lei, reprezentând 7,3% din totalul veniturilor încasate, sunt formate în principal din venituri din dividende 1.770,9 milioane lei (36,4%), venituri din concesiuni și închirieri 1.244,6 milioane lei (25,6%) și vărsăminte din veniturile nete ale Băncii Naționale a României 1163,4 milioane lei (23,9%).

➤ **Venituri din prestări de servicii și alte activități** în sumă de 1.149,6 milioane lei reprezentând 1,7% din totalul veniturilor încasate, sunt formate în principal din venituri din prestări de servicii 897,2 milioane lei (78,0%) și taxe consulare 174,3 milioane lei (15,2%).

➤ **Amenzi, penalități și confiscări**, în sumă de 394,4 milioane lei, reprezentând 0,6% din totalul veniturilor încasate, sunt formate în principal din venituri din amenzi și alte sancțiuni aplicate potrivit dispozițiilor legale, în sumă de 338,4 milioane lei (85,8%).

➤ **Diverse venituri**, în sumă de 1.304,5 milioane lei, reprezentând 2,0% din totalul veniturilor încasate, sunt formate, în principal, din vărsăminte din reducerea drepturilor salariale conform Legii nr.118/2010 în sumă de 851,0 milioane lei (65,2%), alte venituri în sumă de 203,5 milioane lei (15,6%) și vărsăminte din veniturile și /sau disponibilitățile instituțiilor publice în sumă de 201,6 milioane lei (15,5%).

II. VENITURI DIN CAPITAL în sumă de 282,6 milioane lei, cu 8,2 milioane lei (2,9%) sub nivelul prevederilor bugetare definitive, reprezintă 0,4% în totalul veniturilor și sunt formate în principal din:

- venituri obținute în procesul de stingere a creanțelor bugetare 231,1 milioane lei (81,8%);
- venituri din vânzarea locuințelor construite din fondurile statului 18,8 milioane lei (6,7%);
- venituri obținute în procesul de cesiune a creanțelor fiscale 15,7 milioane lei (5,6%);
- venituri din valorificarea unor bunuri ale instituțiilor publice 15,3 milioane lei (5,4%).

III. ÎNCASĂRILE DIN RAMBURSAREA ÎMPRUMUTURILOR ACORDATE în sumă de 6,3 milioane lei, sunt formate în principal din încasări din rambursarea microcreditelor de la persoane fizice și juridice 6,2 milioane lei (98,4%).

IV. SUBVENȚII în sumă de 500,9 milioane lei, cu 46,4 milioane lei (10,1%) peste nivelul prevederilor bugetare definitive, reprezintă 0,8% în totalul veniturilor încasate și sunt formate din donații din străinătate în sumă de 500,9 milioane lei (100,0%).

SUME PRIMITE DE LA UE/ALȚI DONATORI ÎN CONTUL PLĂȚILOR EFECTUATE ȘI PREFINANȚĂRI în sumă de 953,7 milioane lei, cu 2.326,3 milioane lei (71,0%) sub nivelul prevederilor bugetare definitive, reprezintă 1,4% în totalul veniturilor încasate și sunt formate în principal din Fondul European de Garantare Agricolă în sumă de 663,1 milioane lei (69,5%) și Fondul European Agricol de Dezvoltare Rurală în sumă de 110,3 milioane lei (11,6%).

SUME ÎN CURS DE DISTRIBUIRE, în sumă de 21,6 milioane lei, reprezintă sume încasate pentru bugetul de stat în contul unic, în curs de distribuire.

B. EXECUȚIA CHELTUIELILOR BUGETULUI DE STAT

Cheltuielile bugetului de stat realizate în anul 2010 în sumă de 102.627,7 milioane lei, sunt cu 4.050,6 milioane lei (3,8%) sub creditele bugetare definitive.

În *structură economică*, execuția cheltuielilor bugetului de stat se prezintă astfel:

Tabel 4.

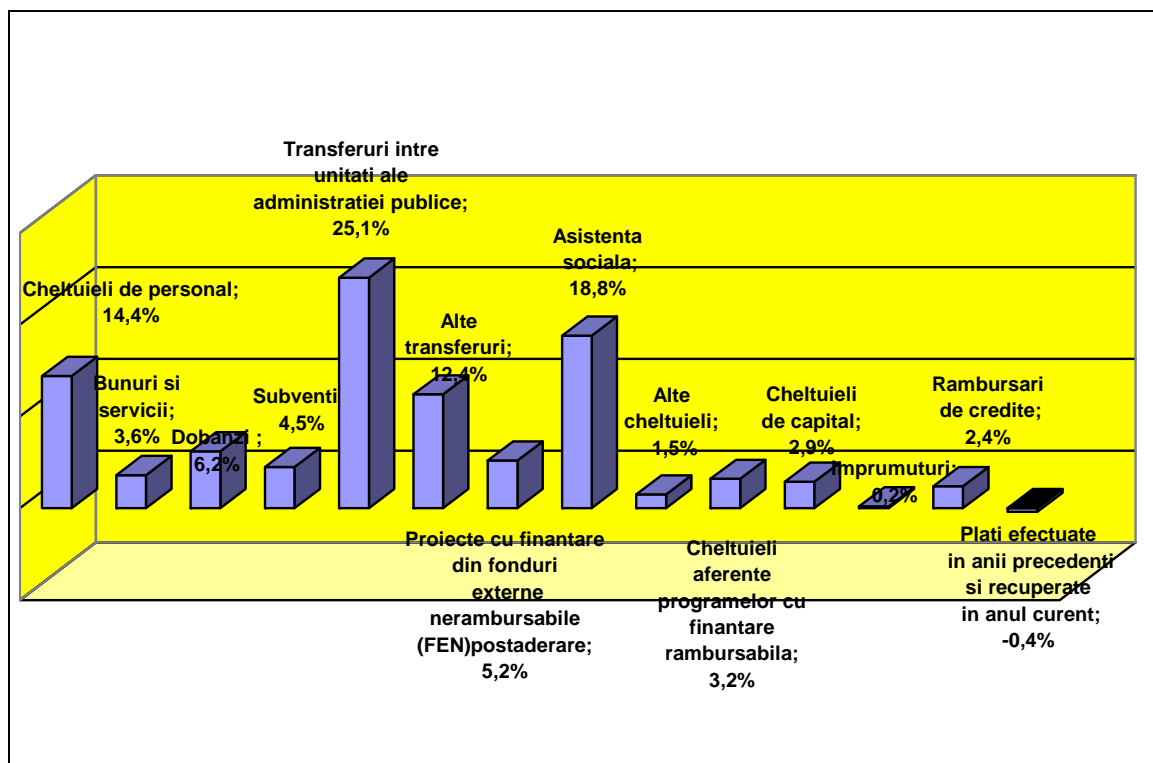
- milioane lei-

	Plăți efectuate		Pondere în total cheltuieli		Pondere în PIB	
	2009	2010	2009	2010	2009	2010
Total cheltuieli din care:	89.851,7	102.627,7	100,0	100,0	18,3	20,0
- Cheltuieli de personal	15.286,3	14.764,5	17,0	14,4	3,1	2,9
- Bunuri și servicii	4.318,3	3.718,4	4,8	3,6	0,9	0,7
- Dobânzi	5.103,3	6.319,1	5,7	6,2	1,0	1,2
- Subvenții	4.966,3	4.663,1	5,5	4,5	1,0	0,9
- Transferuri între unități ale administrației publice	17.873,8	25.708,5	19,9	25,1	3,6	5,0
- Alte transferuri	13.261,7	12.687,1	14,8	12,4	2,7	2,5
- Proiecte cu finanțare din fonduri externe	2.527,6	5.299,4	2,8	5,2	0,5	1,0

nerambursabile(FEN) postaderare, din care:						
Finantare de la Uniunea Europeana	1.332,0	2.487,6	1,5	2,4	0,3	0,5
- Asistență socială	18.082,6	19.283,7	20,1	18,8	3,7	3,8
- Alte cheltuieli	(344,1)	1.556,6	(0,4)	1,5	(0,1)	0,3
- Cheltuieli aferente programelor cu finanțare rambursabila	3.504,3	3.347,7	3,9	3,2	0,7	0,7
- Cheltuieli de capital	3.171,0	3.012,5	3,5	2,9	0,6	0,6
- Împrumuturi	4,7	193,4	-	0,2	-	-
- Rambursari de credite	2.498,2	2.476,8	2,8	2,4	0,5	0,5
Plăți efectuate în anii precedenți și recuperate în anul curent	(402,3)	(403,1)	(0,4)	(0,4)	(0,1)	(0,1)

*Produsul intern brut luat în calcul pentru anul 2009 este de 491.273,7 milioane lei, iar pentru anul 2010, 513.640,8 milioane lei.

Grafic 2. Structura economică a cheltuielilor bugetului de stat în anul 2010



În cadrul cheltuielilor bugetare, creșteri semnificative sunt înregistrate la **transferuri între unități ale administrației publice**, 5,0% din PIB față de 3,6% în 2009, precum și la **proiecte cu finanțare din fonduri externe nerambursabile(FEN) postaderare** 1,0% din PIB față de 0,5% în 2009.

În *structură funcțională*, execuția cheltuielilor bugetului de stat se prezintă astfel:

Tabel 5.

- milioane lei -

	Credite bugetare definitive	Plăți efectuate	% față de creditele definitive
A	1	2	3=2/1
TOTAL CHELTUIELI :	106.678,3	102.627,7	96,2
Partea a I-a SERVICII PUBLICE GENERALE	35.779,5	33.369,3	93,2
Autorități publice și acțiuni externe	8.630,6	8.324,2	96,4
Cercetare fundamentală și cercetare dezvoltare	1.292,7	1.259,5	97,4
Alte servicii publice generale	2.112,1	1.340,7	63,4
Tranzacții privind datoria publică și împrumuturi	9.164,2	8.270,7	90,2
Transferuri cu caracter general între diferite nivele ale administrației	14.579,9	14.174,2	97,2
Partea a II-a APĂRARE, ORDINE PUBLICĂ ȘI SIGURANȚĂ NAȚIONALĂ	14.774,5	14.686,0	99,4
Apărare	3.942,8	3.929,3	99,6
Ordine publică și siguranță națională	10.831,7	10.756,7	99,3
Partea a III-a CHELTUIELI SOCIAL CULTURALE	31.179,5	30.607,4	98,1
Învățământ	4.496,3	4.315,2	95,9
Sănătate	2.226,0	2.076,9	93,3
Cultură, recreere și religie	1.995,1	1.947,9	97,6
Asigurări și asistență socială	22.462,1	22.267,4	99,1
Partea a IV-a SERVICII ȘI DEZVOLTARE PUBLICĂ, LOCUIȚE, MEDIU ȘI APE	2.915,3	2.769,0	94,9
Locuințe, servicii și dezvoltare publică	2.135,8	2.069,7	96,9
Protecția mediului	779,5	699,3	89,7
Partea a V-a ACȚIUNI ECONOMICE	22.029,5	21.196,0	96,2
Acțiuni generale economice, comerciale și de muncă	1.838,0	1.523,3	82,8
Combustibili și energie	1.297,2	1.291,8	99,5
Industria extractivă prelucrătoare și construcții	365,2	363,3	99,4
Agricultură, silvicultură, piscicultură și vânătoare	7.738,8	7.590,6	98,0
Transporturi	10.104,6	9.753,9	96,5
Comunicații	203,3	200,2	98,5
Cercetare și dezvoltare în domeniul economic	263,2	262,8	99,8
Alte acțiuni economice	219,2	210,1	95,8

Realizarea cheltuielilor bugetului de stat pe anul 2010 comparativ cu anul 2009, precum și ponderea acestora în totalul cheltuielilor și PIB este prezentată în Tabelul 6:

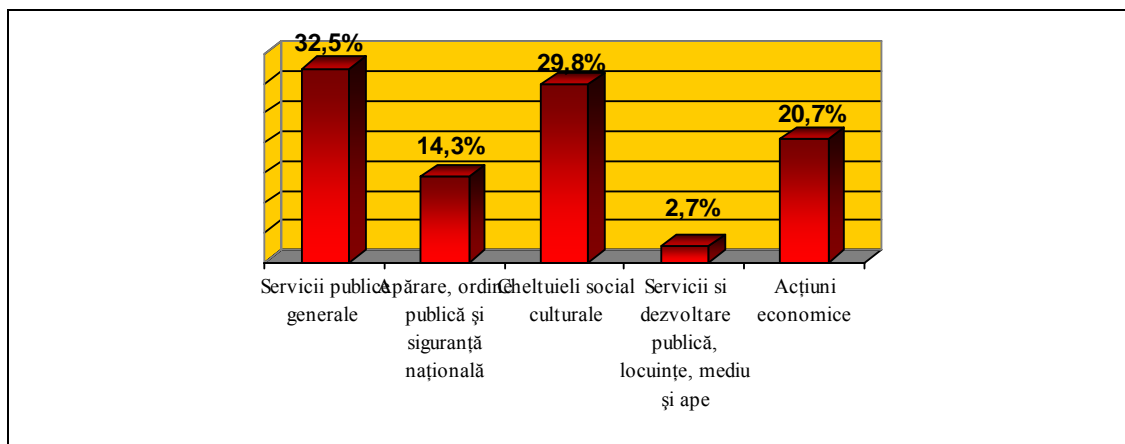
Tabel 6.

- milioane lei -

	Plăți efectuate		Pondere în total cheltuieli		Pondere în PIB	
	2009	2010	2009	2010	2009	2010
TOTAL CHELTUIELI din care :	89.851,7	102.627,7	100,0	100,0	18,3	20,0
Partea I-a Servicii Publice Generale, din care :	25.064,3	33.369,3	27,9	32,5	5,1	6,5
Autorități publice și acțiuni externe	8.803,4	8.324,2	9,8	8,1	1,8	1,6
Partea a II-a Apărare, ordine publică și siguranță națională	14.690,1	14.686,0	16,3	14,3	3,0	2,9
Apărare	4.093,2	3.929,3	4,5	3,8	0,8	0,8
Ordine publică și siguranță națională	10.596,9	10.756,7	11,8	10,5	2,2	2,1
Partea a III-a Cheltuieli social culturale	29.537,3	30.607,4	32,9	29,8	6,0	6,0
Invatamânt	5.176,3	4.315,2	5,8	4,2	1,1	0,9
Sănătate	2.063,9	2.076,9	2,3	2,0	0,4	0,4
Cultură, recreere și religie	1.912,5	1.947,9	2,1	1,9	0,4	0,4
Asigurări și asistență socială	20.384,6	22.267,4	22,7	21,7	4,1	4,3
Partea a IV-a Servicii și dezvoltare publică, locuințe, mediu și ape	3.394,1	2.769,0	3,8	2,7	0,7	0,5
Locuințe, servicii și dezvoltare publică	2.906,7	2.069,7	3,2	2,0	0,6	0,4
Protecția mediului	487,4	699,3	0,6	0,7	0,1	0,1
Partea a V-a Acțiuni economice, din care:	17.165,9	21.196,0	19,1	20,7	3,5	4,1
Transporturi	9.450,0	9.753,9	10,5	9,5	1,9	1,9
Agricultură, silvicultură, piscicultură și vânătoare	6.175,3	7.590,6	6,9	7,4	1,3	1,5

*Produsul intern brut luat în calcul pentru anul 2009 este de 491.273,7 milioane lei, iar pentru anul 2010, 513.640,8 milioane lei.

Grafic 3. Structura funcțională a principalelor cheltuieli ale bugetului de stat



ANALIZA PRINCIPALELOR CHELTUIELI ALE BUGETULUI DE STAT

I. SERVICII PUBLICE GENERALE

Cheltuielile efectuate pentru serviciile publice generale în sumă de 33.369,3 milioane lei reprezintă 32,5% din totalul cheltuielilor bugetului de stat și 6,5% din PIB, și cuprind:

1. **Cheltuieli pentru autorități publice și acțiuni externe** în sumă de 8.324,2 milioane lei (24,9%), cu 3,6% sub nivelul creditelor bugetare definitive. În cadrul acestor cheltuieli se cuprind:

- contribuția la bugetul U.E. în sumă de 4.650,4 milioane lei (55,9%), contribuție pe care o plătește România, începând cu anul 2007, în calitate de stat membru.
- autorități executive și legislative în sumă de 3.673,7 milioane lei (44,1%), și cuprind:
 - autorități executive 3.110,7 milioane lei (84,7%);
 - autorități legislative 290,6 milioane lei (7,9%);
 - alte organe ale autorităților publice 250,3 milioane lei (6,8%);
 - administrația prezidențială 22,1 milioane lei (0,6%);
- cofinanțarea fondurilor primite de la Uniunea Europeana 0,2 milioane lei.

2. **Cercetare fundamentală și cercetare dezvoltare** în sumă de 1.259,5 milioane lei (3,8%), cu 2,6% sub nivelul creditelor bugetare definitive au fost efectuate pentru:

- cercetare și dezvoltare pentru servicii publice generale 1.092,9 milioane lei (86,8%);
- cercetare fundamentală (de bază) 166,6 milioane lei (13,2%).

3. **Alte servicii publice generale** în sumă de 1.340,7 milioane lei (4,0%) cu 36,6% sub nivelul creditelor bugetare definitive au fost efectuate în principal pentru:

- Fondul Național de Preaderare 755,4 milioane lei (56,3%);
- Alte servicii publice generale 568,2 milioane lei (42,4%)

- *Fondul de rezervă bugetară la dispoziția Guvernului* a fost aprobat inițial prin Legea bugetului de stat pe anul 2010, nr. 11/2010, în sumă de 184,8 milioane lei, pentru finanțarea unor cheltuieli urgente sau neprevăzute apărute în timpul exercițiului bugetar.

Pe parcursul execuției bugetare, fondul de rezervă bugetară la dispoziția Guvernului a fost majorat cu suma de 2.812,3 milioane lei, astfel în cursul anului 2010, fondul constituit a fost de 2.997,1 milioane lei, din care s-a utilizat pe bază de hotărâri ale Guvernului suma de 2.580,0 milioane lei, pentru acțiuni finanțate din bugetul de stat 1.935,3 milioane lei (75,0%) și pentru acțiuni finanțate din bugetele locale 644,7 milioane lei (25,0%). La sfârșitul perioadei de raportare suma rămasă neutilizată este de 417,1 milioane lei.

Dintre ministerele care au beneficiat de sume pe bază de hotărâri ale Guvernului în anul 2010, menționăm:

- Ministerul Transporturilor și Infrastructurii – 721,0 milioane lei (37,3%);
- Ministerul Administrației și Internelor – 217,7 milioane lei (11,2%);
- Ministerul Dezvoltării Regionale și Turismului - 212,0 milioane lei (11,0%);
- Ministerul Finanțelor Publice - Acțiuni Generale – 200,0 milioane lei (10,3%);
- Ministerul Mediului și Pădurilor – 116,5 milioane lei (6,0%);
- Ministerul Agriculturii, Dezvoltării Rurale – 107,0 milioane lei (5,5%).

Dintre județele care au beneficiat de sume alocate din fondul de rezervă bugetară la dispoziția Guvernului, pe bază de hotărâri ale Guvernului în anul 2010, menționăm: Municipiul București 151,4 milioane lei (23,5%), Cluj 82,7 milioane lei (12,8%), Suceava 32,7 milioane lei (5,1%), Dâmbovița 17,9 milioane lei (2,8%), Maramureș 16,7 milioane lei (2,6%), Mureș 16,5 milioane lei (2,6%).

- **Fondul de intervenție la dispoziția Guvernului** a fost constituit inițial prin Legea bugetului de stat, nr. 11/2010, în sumă de 16,0 milioane lei, pentru finanțarea unor acțiuni urgente, în vederea înlăturării efectelor unor calamități naturale și sprijinirii persoanelor fizice sinistrate. Din fondul astfel constituit s-a utilizat suma de 14,9 milioane lei, rămânând sume neutilizate de 1,1 milioane lei.

4. Tranzacții privind datoria publică și împrumuturi în sumă de 8.270,7 milioane lei (24,8%) cu 9,8% sub nivelul creditelor bugetare definitive, destinate în principal:

- dobânzilor aferente datoriei publice interne directe 4.582,9 milioane lei (55,4%);
- rambursărilor de credite în contul împrumuturilor preluate/ contractate de MEF în baza OUG 64/2007 1.883,7 milioane lei (22,8%);
- dobânzilor aferente datoriei publice externe directe 1.076,4 milioane lei (13,0%).

5. Transferuri cu caracter general între diferite nivele ale administrației în sumă de 14.174,2 milioane lei (42,5%) cu următoarele destinații:

- transferuri din bugetul de stat către bugetul asigurărilor sociale de stat 10.954,7 milioane lei (77,3%).
- transferuri din bugetul de stat către bugetul Fondului național unic de asigurări sociale de sănătate 3.216,8 milioane lei (22,7%);
- transferuri din bugetul de stat către bugetele locale din fondul de intervenție 2,6 milioane lei.

II. APĂRARE, ORDINE PUBLICĂ ȘI SIGURANȚĂ NAȚIONALĂ, în sumă de 14.686,0 milioane lei reprezentând 14,3% din totalul cheltuielilor bugetare și 2,9% din PIB, cu următoarele destinații:

1. Cheltuielile pentru apărare în sumă de 3.929,3 milioane lei (26,8%) reprezintă 0,8% din PIB și au fost efectuate astfel:

- apărare națională, 3.329,1 milioane lei (84,7%);
- participarea la misiuni și operațiuni militare în afara teritoriului statului român, 332,0 milioane lei (8,5%);
- administrația centrală, 242,4 milioane lei (6,2%);
- cercetare și dezvoltare pentru apărare 20,9 milioane lei (0,5%);
- alte cheltuieli în domeniul apărării 4,9 milioane lei (0,1%).

2. Ordine publică și siguranță națională, în sumă de 10.756,7 milioane lei (73,2%), reprezintă 2,1% din PIB, au fost efectuate, în principal, pentru:

- ordine publică, 4.266,9 milioane lei (39,7%) din care pentru: poliție 2.448,4 milioane lei (57,4%), jandarmerie 930,7 milioane lei (21,8%), pază și supravegherea frontierei 887,8 milioane lei (20,8%);
- autorități judecătorești 2.085,8 milioane lei (19,4%);
- siguranță națională 1.449,7 milioane lei (13,5%);
- protecție civilă și protecția contra incendiilor 976,0 milioane lei (9,1%);
- alte cheltuieli în domeniul ordinii publice și siguranței naționale 777,7 milioane lei (7,2%);
- penitenciare 694,2 milioane lei (6,5%).

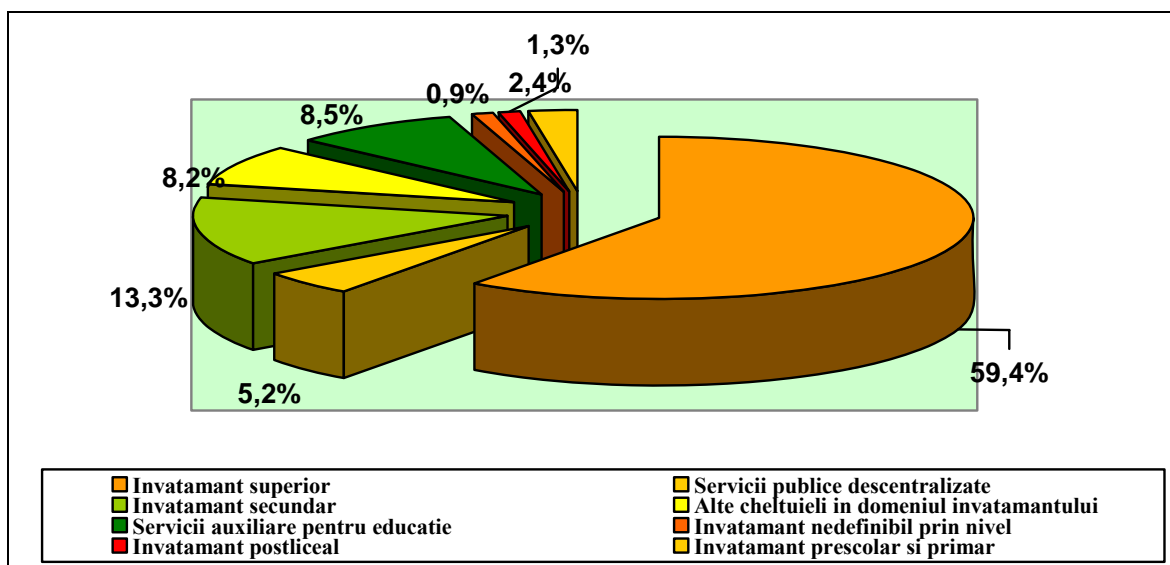
III. CHELTUIELILE SOCIAL CULTURALE, în sumă de 30.607,4 milioane lei reprezentând 29,8% din totalul cheltuielilor bugetului de stat și 6,0% din PIB, cu următoarele destinații:

1. Învățământ, suma de 4.315,2 milioane lei (14,1%), reprezentând 0,9% din PIB, efectuate în principal pentru:

- învățământ superior 2.564,8 milioane lei (59,4%);
- învățământ secundar 575,1 milioane lei (13,3%);
- servicii auxiliare pentru educație 364,8 milioane lei (8,5%);
- alte cheltuieli în domeniul învățământului 353,9 milioane lei (8,2%);
- servicii publice descentralizate 223,5 milioane lei (5,2%);
- învățământ preșcolar și primar 101,5 milioane lei (2,4%);
- învățământ postliceal 54,9 milioane lei (1,3%);
- învățământ nedefinibil prin nivel 36,8 milioane lei (0,9%).

În graficul nr. 4 este prezentată ponderea principalelor categorii de cheltuieli pentru învățământ efectuate în anul 2010 în totalul capitolului “Învățământ”.

Grafic 4. **Ponderea principalelor categorii de cheltuieli pentru învățământ în totalul capitolului “Învățământ”**



2. **Sănătate**, suma de 2.076,9 milioane lei (6,8%), efectuată în principal pentru:

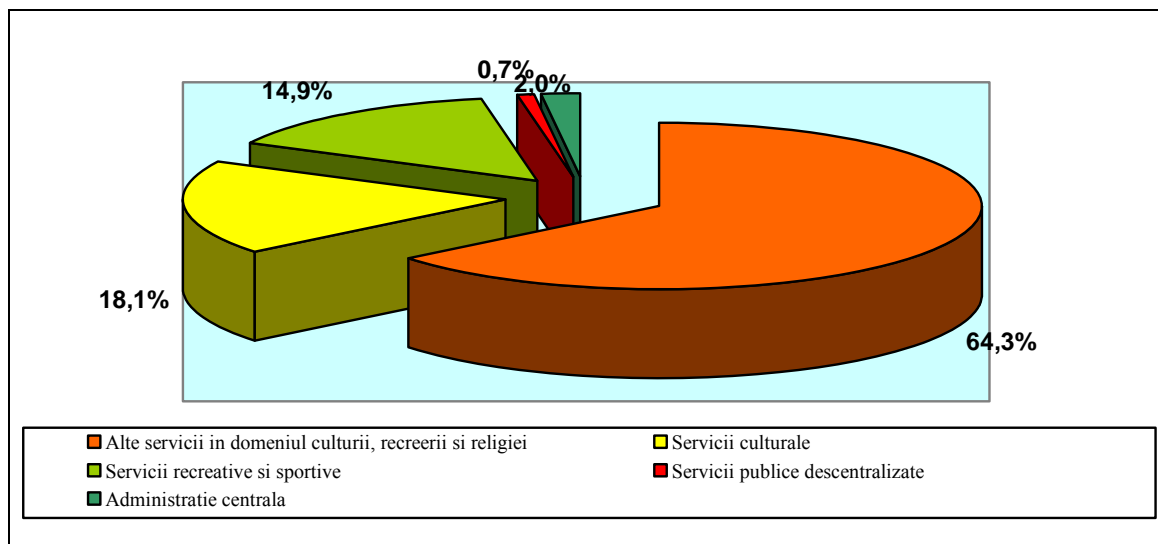
- alte cheltuieli în domeniul sănătății 1.674,3 milioane lei (80,6%);
- servicii publice descentralizate 182,4 milioane lei (8,8%);
- servicii de sănătate publică 70,7 milioane lei (3,4%);
- hematologie și securitate transfuzională 69,0 milioane lei (3,3%);
- servicii medicale în unități sanitare cu paturi 53,9 milioane lei (2,6%).

3. **Cultură, recreere și religie**, suma de 1.947,9 milioane lei (6,4%) a fost efectuată în principal pentru:

- alte servicii în domeniul culturii, recreerii și religiei 1.253,5 milioane lei (64,3%);
- servicii culturale 353,3 milioane lei (18,1%);
- servicii recreative și sportive 289,5 milioane lei (14,9%);
- administrație centrală 39,0 milioane lei (2,0%);
- servicii publice descentralizate 12,6 milioane lei (0,7%);

În graficul nr.5 este prezentă ponderea principalelor categorii de cheltuieli pentru cultură, recreere și religie efectuate în anul 2010 în totalul capitolului “Cultură, recreere și religie” .

Grafic 5. Ponderea principalelor categorii de cheltuieli pentru cultură, recreere și religie în totalul capitolului “Cultură, recreere și religie”



4. **Asigurări și asistență socială**, suma de 22.267,4 milioane lei (72,8%) reprezintă 4,3% din PIB și a fost efectuată în principal pentru:

- pensii și ajutoare pentru bătrânețe 12.135,9 milioane lei (54,5%);
- asistență socială pentru familie și copii 6.154,9 milioane lei (27,6%);
- asistență socială în caz de boli și invalidități 2.123,5 milioane lei (9,5%);
- prevenirea excluderii sociale 904,0 milioane lei (4,1%);
- alte cheltuieli în domeniul asigurărilor și asistenței sociale 510,1 milioane lei (2,3%);
- servicii publice descentralizate 178,9 milioane lei (0,8%);
- ajutoare la trecerea în rezervă, retragere sau pensionare 173,6 milioane lei (0,8%).

IV. SERVICII ȘI DEZVOLTARE PUBLICĂ, LOCUINȚE, MEDIU ȘI APE, în sumă de 2.769,0 milioane lei, reprezintă 2,7% din totalul cheltuielilor bugetare și 0,5% din PIB, având următoarele destinații:

1. **Locuințe, servicii și dezvoltare publică** în sumă de 2.069,7 milioane lei (74,7%) din care:

- locuințe, 847,6 milioane lei (41,0%);
- alimentare cu apă și amenajări hidrotehnice, 677,0 milioane lei (32,7%);
- alte servicii în domeniul locuințelor, serviciilor și dezvoltării comunale, 545,1 milioane lei (26,3%).

2. **Protecția mediului**, suma de 699,3 milioane lei (25,3%) din care:

- reducerea și controlul poluării 494,4 milioane lei (70,7%);
- administrația centrală 184,3 milioane lei (26,4%);
- cercetare și dezvoltare în domeniul mediului 9,8 milioane lei (1,4%);
- alte servicii în domeniul protecției mediului 9,5 milioane lei (1,4%).

V. ACȚIUNI ECONOMICE în sumă de 21.196,0 milioane lei reprezintă 20,7% din totalul cheltuielilor bugetare și 4,1% din PIB, cu următoarele destinații:

1. **Acțiuni generale economice, comerciale și de muncă**, în sumă de 1.523,3 milioane lei (7,2%), din care:

- programe de dezvoltare regională și socială 642,1 milioane lei (42,2%);
- ajutoare de stat 393,3 milioane lei (25,8%);
- alte cheltuieli pentru acțiuni generale economice și comerciale 299,6 milioane lei (19,7%).

2. **Combustibili și energie**, în sumă de 1.291,8 milioane lei (6,1%) din care:

- energie termică 609,1 milioane lei (47,2%);
- energie electrică 412,5 milioane lei (31,9%);
- cărbune și alți combustibili minerali solizi 245,2 milioane lei (19,0%);
- alte cheltuieli privind combustibilii și energia 25,0 milioane lei (1,9%).

3. **Industria extractivă, prelucrătoare și construcții** în sumă de 363,3 milioane lei (1,7%), din care:

- alte cheltuieli în domeniul industriei 288,2 milioane lei (79,3%);
- industria extractivă a resurselor minerale altele decât combustibilii minerali 75,1 milioane lei (20,7%).

4. **Agricultură, silvicultură, piscicultură și vanătoare** în sumă de 7.590,6 milioane lei (35,8%), din care:

- alte cheltuieli în domeniul agriculturii, silviculturii, pisciculturii și vânătorii 4.295,9 milioane lei (56,6%);
- agricultură 2.506,4 milioane lei (33,0%);
- servicii publice descentralizate 561,3 milioane lei (7,4%).

5. **Transporturi** în sumă de 9.753,9 milioane lei (46,0%), din care:

- transport rutier, 5.669,0 milioane lei (58,1%);
- transport feroviar, 3.741,7 milioane lei (38,4%);
- transport pe apă, 185,5 milioane lei (1,9%);
- administrația centrală, 78,9 milioane lei (0,8%);
- transport aerian, 72,7 milioane lei (0,7%).

6. **Comunicații** în sumă de 200,2 milioane lei (1,0%).

7. **Cercetare și dezvoltare în domeniul economic** în sumă de 262,8 milioane lei (1,2%) din care pentru:

- cercetare și dezvoltare în domeniul agriculturii, silviculturii, pisciculturii și vânătorii 172,8 milioane lei (65,7%);
- cercetare și dezvoltare în domeniul combustibilului și energiei, 59,3 milioane lei (22,6%);
- cercetare și dezvoltare în domeniul industriei extractive, prelucratore și construcțiilor 30,7 milioane lei (11,7%).

8. **Alte acțiuni economice**, în sumă de 210,1 milioane lei (1,0%) destinată Fondului Român de Dezvoltare Socială .

**C. EXECUȚIA BUGETULUI FONDULUI NAȚIONAL UNIC
DE ASIGURĂRI SOCIALE DE SĂNĂTATE
PE ANUL 2010**

Sistemul asigurărilor sociale de sănătate funcționează în baza Legii nr. 95/2006 privind reforma în domeniul sănătății, cu modificările și completările ulterioare.

Bugetul Fondului național unic de asigurări sociale de sănătate, pe anul 2010, a fost aprobat prin Legea bugetului de stat, nr.11/2010 și a fost modificat prin Ordonanța Guvernului nr. 18/2010 cu privire la rectificarea bugetară pe anul 2010 și reglementarea unor măsuri financiar-fiscale și Ordonanța de Urgență a Guvernului nr.103/2010 cu privire la rectificarea bugetului de stat pe anul 2010.

În indicatori sintetici, execuția bugetului Fondului național unic de asigurări sociale de sănătate, pe anul 2010, se prezintă astfel:

Tabel 7.

- milioane lei -

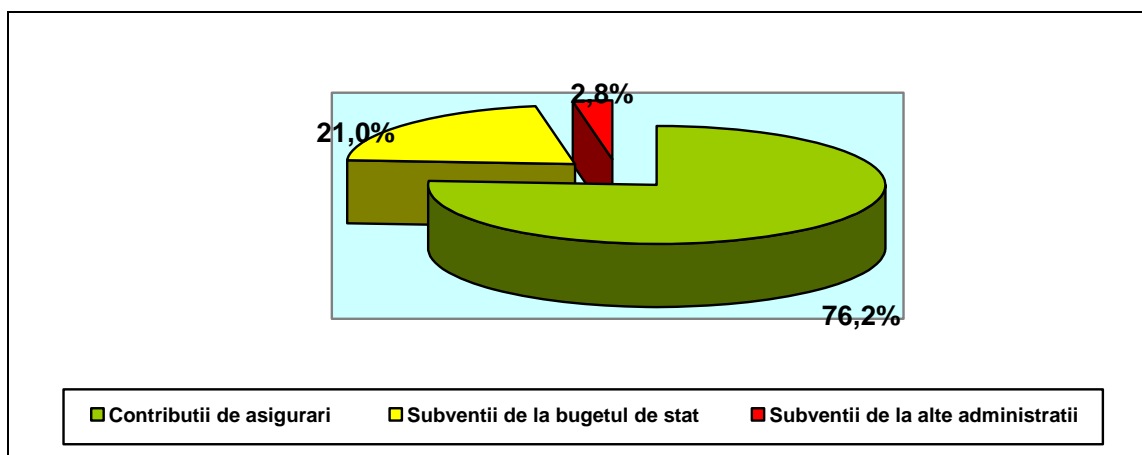
Indicatori sintetici	Prevederi/Credite bugetare aprobate prin Legea nr.11/2010	Prevederi/Credite bugetare definitive	Încasări realizate/ Plăți efectuate	% Față de prevederi /credite definitive
Venituri	15.865,3	17.725,0	17.258,7	97,3
Cheltuieli	15.725,4	17.725,0	17.507,4	98,7
Fond de rezervă	139,9	-	-	-
Excedet(+)/ Deficit (-)	-	-	(248,7)	

Veniturile încasate la bugetul Fondului național unic de asigurări sociale de sănătate, în anul 2010, în sumă de 17.258,7 milioane lei, s-au constituit din următoarele surse:

- **contribuții de asigurări** în sumă de 13.153,5 milioane lei (76,2%) care cuprind: contribuțiile angajatorilor 6.522,5 milioane lei (49,6%) și contribuțiile asiguraților 6.631,0 milioane lei (50,4%);
- **venituri nefiscale** în sumă de 7,5 milioane lei (0,04%) formate din venituri vânzări de bunuri și servicii în sumă de 6,9 milioane lei și venituri din proprietate în sumă de 0,6 milioane lei;
- **subvenții de la bugetul de stat** 3.617,4 milioane lei (21,0 %);
- **subvenții de la alte administrații** 480,3 milioane lei (2,8 %).

Ponderea principalelor categorii de venituri încasate la bugetul Fondului național unic de asigurări sociale de sănătate, în anul 2010, în totalul veniturilor încasate la bugetul Fondului național unic de asigurări sociale de sănătate este redată de graficul de mai jos:

Grafic 6. **Ponderea principalelor categorii de venituri încasate la bugetul Fondului național unic de asigurări sociale de sănătate, în anul 2010.**



Cheltuielile Fondului național unic de asigurări sociale de sănătate în anul 2010 sunt în sumă de 17.507,4 milioane lei și au avut următoarele destinații:

Sănătate în sumă de 16.469,7 milioane lei (94,1%) efectuate pentru :

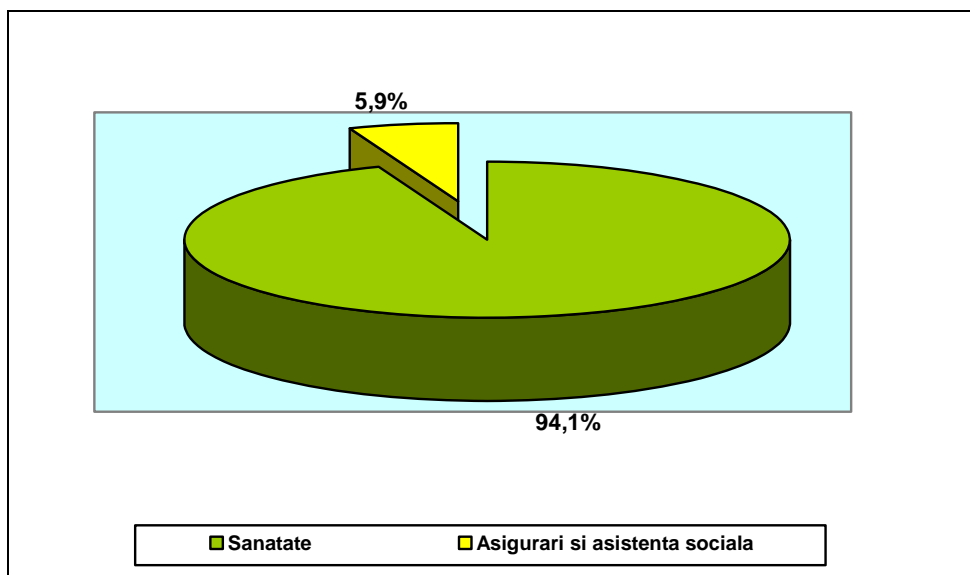
- servicii medicale în unități sanitare cu paturi 8.486,8 milioane lei (51,5%);
- produse farmaceutice, materiale sanitare specifice și dispozitive medicale 5.082,9 milioane lei (30,8%);
- servicii medicale în ambulator 1.834,6 milioane lei (11,1%);
- servicii de urgență prespitalicești și transport sanitar 653,3 milioane lei (4,0%);
- administrație centrală 247,6 milioane lei (1,5 %);
- servicii publice descentralizate 127,0 milioane lei (0,8%);
- îngrijiri medicale la domiciliu 28,0 milioane lei (0,2%);
- prestații medicale acordate în baza documentelor internaționale 9,5 milioane lei (0,1%).

Asigurari și asistență socială în sumă de 1.037,7 milioane lei (5,9%) pentru:

- asistență socială în caz de boli și invalidități 655,1 milioane lei (63,1%);
- asistență socială pentru familie și copii 382,6 milioane lei (36,9%).

Ponderea principalelor categorii de cheltuieli efectuate din Fondului național unic de asigurări sociale de sănătate, în anul 2010, în totalul cheltuielilor Fondului național unic de asigurări sociale de sănătate este redată de graficul de mai jos:

Grafic 7. Ponderea principalelor categorii de cheltuieli efectuate din Fondului național unic de asigurări sociale de sănătate, în anul 2010.



În anul 2010 Fondul național unic de asigurări sociale de sănătate a înregistrat un deficit de 248,7 milioane lei.

Potrivit prevederilor art.256 din Legea 95/2006 privind reforma în domeniul sănătății, cu modificările și completările ulterioare, Fondul de rezervă se constituie în anii în care bugetul Fondului național unic de asigurări sociale de sănătate este excedentar, nu primește sume în completare de la bugetul de stat și numai după acoperirea deficitelor din anii precedenți.

În anul 2010, pentru acoperirea deficitului bugetului Fondului național unic de asigurări sociale de sănătate, veniturile bugetului fondului s-au completat cu sume alocate de la bugetul de stat, motiv pentru care Fondul de rezervă nu s-a mai constituit.

D. DATORIA PUBLICĂ A STATULUI

Datoria publică a României înregistrată la 31 decembrie 2010 în conformitate cu prevederile Ordonanței de Urgență a Guvernului nr. 64/2007 privind datoria publică, cu modificările și completările ulterioare, a fost în valoare de 194.459,2 milioane lei, din care datoria publică guvernamentală de 182.510,3 milioane lei reprezintă 93,9% din total datorie publică, în timp ce datoria publică locală de 11.948,9 milioane lei a reprezentat doar 6,1% din totalul datoriei publice.

I. DATORIA PUBLICĂ GUVERNAMENTALĂ

Datoria publică guvernamentală la 31 decembrie 2010 în sumă de 182.510,3 milioane lei, respectiv 42.594,8 milioane EURO la cursul de la 31 decembrie 2010, cuprinde datoria publică guvernamentală directă în valoare de 167.632,5 milioane lei (39.122,6 milioane EURO) și datoria publică guvernamentală garantată de 14.877,8 milioane lei (3.472,2 milioane EURO).

Soldul datoriei publice guvernamentale directe la sfârșitul anului 2010 a crescut cu 41.060,8 milioane lei (9.197,4 milioane EURO) față de soldul de la finele anului 2009 (anexa “Contul general al datoriei publice guvernamentale la data de 31 decembrie 2010”) și prezintă următoarea structură:

- A. Certificate de trezorerie, în sumă de 32.659,2 milioane lei (7.622,1 milioane EURO) având o pondere de 19,5% din datoria publică guvernamentală contractată direct de stat și reprezintă certificate de trezorerie emise în sectorul interbancar în lei și în valută, precum și certificate de trezorerie pentru populație vândute prin rețeaua trezoreriei statului transformate în certificate de depozit la scadență;
- B. Obligațiuni de stat în lei și în valută în sumă de 34.021,4 milioane lei (7.940,0 milioane EURO), reprezentând 20,3% din datoria publică guvernamentală contractată direct de stat;
- C. Contracte de leasing financiar în sumă de 63,0 milioane lei (14,7 milioane EURO), reprezentând 0.04% din datoria publică guvernamentală contractată direct de stat;
- D. Instrumente de cash management (administrarea lichidităților) în sumă de 0,0 milioane lei (0,0 milioane EURO), reprezentând 0% din datoria publică guvernamentală contractată direct de stat;

E. Alte finanțări rambursabile în sumă de 100.888,9 milioane lei (23.545,8 milioane EURO), reprezentând 60,2% din datoria publică guvernamentală contractată direct de stat, din care:

- 1) împrumuturi din contul general al trezoreriei statului pentru finanțarea temporară a deficitului bugetului de stat și refinanțarea datoriei publice în sumă de 31.436,7 milioane lei (7.336,8 milioane EURO) reprezentând 18,8% din datoria publică guvernamentală contractată direct de stat;
- 2) împrumuturi aprobate pe bază de legi speciale în sumă de 0,0 milioane lei (0,0 milioane EURO), reprezentând 0,0 din datoria publică guvernamentală contractată direct de stat;
- 3) împrumuturi derulate prin trezoreria centrală a statului în sumă de 62.703,1 milioane lei (14.633,9 milioane EURO), reprezentând 37,4% din datoria publică guvernamentală contractată direct de stat. Include împrumuturi contractate cu instituții financiare internaționale și pe relații bilaterale (BIRD, FMI, BERD, BEI, BDCE, UE, JBIC, JICA) precum și cu banci comerciale;
- 4) alte finanțări rambursabile în sumă de 6.749,1 milioane lei (1.575,1 milioane EURO), reprezentând 4,0% din datoria publică guvernamentală contractată direct de stat. Include împrumuturi contractate cu instituții financiare internaționale și pe relații bilaterale (BIRD, BERD, BEI, BDCE, JBIC, FIDA, Eximbank Coreea, Guvernul SUA, KFW Germania) precum și cu banci comerciale.

Împrumuturile contractate direct de stat în cursul anului 2010, în conformitate cu prevederile OUG nr. 64/2007 privind datoria publică, au avut ca destinație:

- o finanțarea deficitului bugetar și refinanțarea datoriei publice, respectiv: emisiunea de euroobligațiuni în valoare de 1 mld. Euro, două împrumuturi pentru finanțarea proiectelor ce au în vedere construirea unor magistrale de metrou (magistrala 5 Drumul Taberei în valoare de 395,0 mil. Euro de la BEI și realizarea legăturii metroului București cu aeroportul Henri Coanda în valoare de 41,87 mld. JPY de la JICA) precum și
- o finanțarea de proiecte, prin subîmprumutarea acestora unităților administrativ teritoriale (împrumut pentru reabilitarea cartierelor istorice ale Timisoarei în valoare de 3,0 mil. Euro de la KFW).

Pentru anul 2010 serviciul datoriei publice guvernamentale directe a fost în valoare de 44.832,7 milioane lei, din care rambursările de rate de capital/refinanțările de împrumuturi au

reprezentat 38.007,9 milioane lei, iar plățile de dobânzi și comisioane aferente împrumuturilor privind datoria publică guvernamentală directă au fost de 6.824,8 milioane lei, după cum urmează:

1. plăți de dobânzi și comisioane:

- 45,9 milioane DST,
- 42,6 milioane dolari SUA,
- 0,1 milioane GBP,
- 533,7 milioane EURO,
- 1.320,6 milioane JPY,
- 1,5 milioane CHF,
- 750,5 milioane KRW,
- 4.151,3 milioane lei,

reprezentând 6.824,8 milioane lei;

2. rambursări de rate de capital:

- 296,2 milioane dolari SUA,
- 8,6 milioane GBP,
- 2.509,2 milioane EURO,
- 4.150,6 milioane JPY,
- 12,5 milioane CHF,
- 2.487,9 milioane KRW,
- 26.015,8 milioane lei,

reprezentând 38.007,9 milioane lei.

În baza OUG nr. 64/2007 privind datoria publică, cu modificările și completările ulterioare, în anul 2010 Ministerul Finanțelor Publice a plătit suma de 12,8 milioane lei, reprezentând echivalentul în lei a serviciului aferent datoriei publice pentru următoarele împrumuturi contractate de stat și subîmprumutate beneficiarilor: împrumut de la BIRD pentru restructurarea transporturilor, drumurilor și căi ferate (3593), împrumut de la BERD pentru finanțarea proiectului privind conservarea energiei termice (529) și împrumut de la BEI (20777) pentru reabilitare căi ferate (etapa II). Sumele recuperate în anul 2010 de la beneficiari în contul plăților efectuate de Ministerul Finanțelor Publice au fost în valoare de 28,7 milioane lei.

Soldul datoriei publice guvernamentale garantate la 31 decembrie 2010 în valoare de 14.877,8 milioane lei (respectiv 3.472,2 milioane EURO) a fost cu 4.955,6 milioane lei mai mare

decât soldul înregistrat la sfârșitul anului 2009 (anexa “Situția garanțiilor guvernamentale la 31 decembrie 2010”), și prezintă următoarea structură:

A. Garanții guvernamentale acordate în baza legilor speciale înregistrează suma de 7.716,7 milioane lei (1.800,9 milioane EURO), conform anexei ”Situția garanțiilor guvernamentale la 31 decembrie 2010”. Garanțiile acordate în baza legilor speciale provin din:

- sectorul bancar și reprezintă daune în litigiile aflate pe rolul instanțelor judecătorești și angajamente extrabilanțiere garantate în favoarea Băncii Comerciale Române S.A. și
- garanții emise în cadrul programului guvernamental “Prima Casă”(OUG nr. 60/2009 cu modificările și completările ulterioare), programul de reabilitare termică a clădirilor de locuit cu finanțare prin credite bancare (OUG nr. 69/2010) și programul de sprijin pentru beneficiarii proiectelor în domenii prioritare pentru economia românească finanțate din instrumente structurale ale UE (OUG nr. 9/2010).

B. Alte garanții guvernamentale în sumă de 7.161,1 milioane lei (1.671,3 milioane EURO) cuprinde:

1. garanțiile acordate pentru finanțări rambursabile contractate de operatorii economici în sumă de 6.800,4 milioane lei, respectiv 1.587,1 milioane EURO;
2. garanțiile acordate pentru finanțări rambursabile contractate de autoritățile administrației publice locale în vederea finanțării de proiecte au reprezentat 360,7 milioane lei, respectiv 84,2 milioane EURO.

În anul 2010 s-au emis garanții de stat în valoare de 5.251,1 milioane lei, astfel:

1. 3.929,3 milioane lei în cadrul programului guvernamental “Prima Casă” (OUG nr. 60/2009 cu modificările și completările ulterioare),
2. 18,9 milioane lei în cadrul programului de sprijin pentru beneficiarii proiectelor în domenii prioritare pentru economia românească finanțate din instrumente structurale ale UE (OUG nr. 9/2010),
3. 0,03 milioane lei în cadrul programului de reabilitare termică a clădirilor de locuit cu finanțare prin credite bancare (OUG nr. 69/2010), precum și
4. 320,0 milioane Euro (respectiv 1.302,9 milioane lei) reprezentând garanția acordată pentru împrumutul în suma de 400,0 milioane Euro contractat de S.C. FORD Romania SA de la BEI și având ca destinație modernizarea fabricii de automobile S.C. FORD Romania SA (Legea nr. 58/2010).

În acest an au existat cazuri de neachitare a obligațiilor de plată la extern de către beneficiarii de credite garantate, pentru care Ministerul Finanțelor Publice, în calitate de garant, a onorat la extern sau intern, după caz, obligațiile asumate prin scrisorile de garanție emise. Este cazul societăților comerciale: Uzina Termică Targoviste, Electrocentrale Bucuresti, Energomur SA Tg. Mures, SC Termica Vaslui, SC Uzina Termelectrica Giurgiu, SC CET SA Bacau, SC CET Govora SA, Uzina Termică Târgoviște, SN CFR CALATORI SA, SC Termoficare 2000 Pitești, SC CET Energoterm SA Reșița, SC Uzina Termoelectrica Giurgiu, SC Uzina Electrica Zalau, SC CET Brașov, SC CET Braila, SC ENET SA Focșani, pentru care Ministerul Finanțelor Publice a achitat suma de 151,8 milioane lei. De asemenea, Ministerul Finanțelor Publice a achitat suma 1,1 milioane lei în contul a unui număr de 6 garanții executate în cadrul Programului “Prima Casă”.

Pentru recuperarea debitelor, în conformitate cu legislația în vigoare, Ministerul Finanțelor Publice a luat măsuri pentru încasarea sumelor achitate în calitate de Garant precum și pentru cele datorate la fondul de risc. De asemenea, în baza Ordonanței Guvernului nr. 29/2002 privind instituirea unor măsuri pentru recuperarea creanțelor statului și diminuarea datoriei publice, adoptată prin Legea nr. 324/2002, AVAS a preluat spre valorificare creanțele statului rezultate din plățile efectuate de către Ministerul Finanțelor Publice în contul garanțiilor emise de stat pentru împrumuturi acordate operatorilor economici.

Din plățile efectuate de Ministerul Finanțelor Publice în calitate de Garant până în anul 2010 inclusiv, de la beneficiarii de garanții guvernamentale în anul 2010 s-a recuperat suma de 124,0 milioane lei.

II. DATORIA PUBLICĂ LOCALĂ

Soldul datoriei publice locale la 31 decembrie 2010 a fost în sumă de 11.948,9 milioane lei (respectiv 2.788,7 milioane EURO), și cuprinde datoria publică locală directă în valoare de 11.065,7 milioane lei (2.582,6 milioane EURO) și datoria publică locală garantată în valoare de 883,2 milioane lei (206,1 milioane EURO).

Soldul datoriei publice locale contractată direct de autoritățile administrației publice locale la 31 decembrie 2010 a fost în sumă de 11.065,7 milioane lei (2.582,6 milioane EURO), conform anexei “Contul general al datoriei publice locale la data de 31 decembrie 2010”.

Soldul datoriei publice locale garantate la 31 decembrie 2010 a fost în sumă de 883,2 milioane lei (206,1 milioane EURO), conform anexei "Situația garanțiilor locale la data de 31 decembrie 2010".

III. FINANȚAREA DEFICITULUI BUGETAR

Deficitul bugetului general consolidat realizat în anul 2010 de 6,5 % din PIB a fost finanțat relativ echilibrat din surse interne (55,4%) și din surse externe (44,6%). Finanțarea deficitului bugetar a fost realizată prin emisiuni de certificate de trezorerie și obligațiuni de stat de tip benchmark lansate pe piața internă, emisiuni de titluri de stat în valută pe piața internă și externă, împrumuturi temporare din disponibilitățile contului curent general al trezoreriei statului, trageri din pachetul de finanțare externă agreat cu FMI, UE și Banca Mondială, trageri din împrumuturile destinate finanțării de proiecte, precum și prin trageri din împrumuturile contractate de unitățile administrativ teritoriale, inclusiv fondurile neutilizate din emisiunea de Euroobligațiuni lansată de Primăria Municipiului București în anul 2005.