



# MINISTERUL FINANTELOR

CABINET SECRETAR DE STAT

Nr. 477.728 / . 05 .2024

Avizat

Ministrul finanțelor

## NOTĂ

privind cheltuielile de investiții publice ale ordonatorilor principali de credite ai Bugetului de stat, Bugetului Fondului național unic de asigurări sociale de sănătate, Bugetului asigurărilor sociale de stat și Bugetului asigurărilor pentru șomaj în perioada 01 ianuarie - 31 martie 2024 comparativ cu aceeași perioadă a anului 2023

Potrivit programului de investiții publice aprobat ca anexă la bugetele ordonatorilor principali de credite ai bugetului de stat prin *Legea nr. 421/2023 privind bugetul de stat pe anul 2024*, creditele bugetare alocate pentru cheltuielile de investiții în anul 2024 și actualizate la data de 31 martie 2024 sunt în sumă de 43.174 milioane lei pe total surse de finanțare, din care suma de 40.852 milioane lei de la bugetul de stat, în timp ce în anul 2023 pentru cheltuielile de investiții aprobate *Legea nr. 368/2022 privind bugetul de stat pe anul 2023*, au fost alocate credite bugetare în sumă de 47.044 milioane lei pe total surse de finanțare, din care suma de 42.972 milioane lei de la bugetul de stat.

Precizăm faptul că, în programul de investiții publice al Ministerului Dezvoltării, Lucrărilor Publice și Administrației, nu sunt cuprinse fondurile alocate Programului Național de Dezvoltare Locală, acestea reprezentând cheltuieli de investiții ale Unităților Administrativ Teritoriale.

Potrivit rapoartelor de monitorizare a programului de investiții publice transmise de ordonatorii principali de credite ai bugetului de stat, conform alin. (1) al art. 44 din *Legea nr. 500/2002 privind finanțele publice, cu modificările și completările ulterioare*, în perioada ianuarie - martie 2024, pentru proiectele / categoriile de investiții publice, plățile efectuate

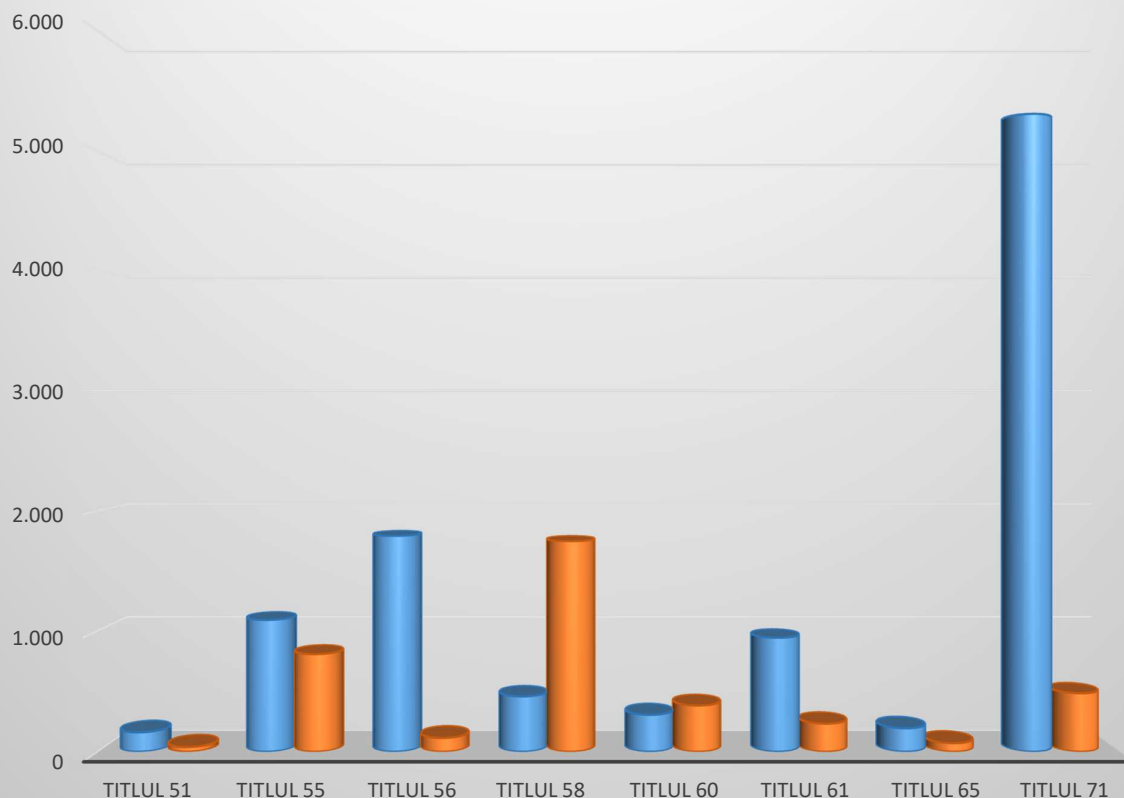
sunt în sumă de 10.342 milioane lei pe total surse (reprezentând 23,95% din programul anual), din care 10.236 milioane lei de la bugetul de stat (reprezentând 25,06% din programul anual) în timp ce pentru aceeași perioadă a anului 2023, au fost efectuate plăți în sumă de 3.950 milioane lei pe total surse (reprezentând 8,4% din programul anual), din care 3.860 milioane lei de la bugetul de stat (reprezentând 8,98% din programul anual).

Prezentăm în tabelul de mai jos situația cheltuielilor de investiții finanțate de la bugetul de stat, detaliată pe titluri de cheltuieli:

- milioane lei-

| Titlul  | Plăți la<br>31.03.2024 | Plăți la<br>31.03.2023 | %<br>2024/2023 |
|---|------------------------|------------------------|----------------|
| <b>TOTAL BUGET DE STAT</b>  | 10.236                 | 3.860                  | 265,18         |
| Titlul 51 „Transferuri între unități ale administrației publice”  | 159                    | 38                     | 418,42         |
| Titlul 55 „Alte transferuri”(inclusiv alineatul 55.01.12 – „Investiții ale agenților economici cu capital de stat”) | 1.088                  | 805                    | 135,16         |
| Titlul 56 „Proiecte cu finanțare din fonduri externe nerambursabile postaderare”                                    | 1.784                  | 113                    | 1578,76        |
| Titlul 58 „Proiecte cu finanțare din fonduri externe nerambursabile aferente cadrului financiar 2014-2020”          | 456                    | 1.740                  | 26,21          |
| Titlul 60 „Proiecte cu finanțare din sumele reprezentând asistența financiară nerambursabilă aferentă PNRR”         | 304                    | 381                    | 79,79          |
| Titlul 61 Proiecte cu finanțare din sumele aferente componentei de împrumut a PNRR                                  | 941                    | 231                    | 407,36         |
| Titlul 65 „Cheltuieli aferente programelor cu finanțare rambursabilă”   | 193                    | 70                     | 275,71         |
| Titlul 71 „Active nefinanciare”   | 5.311                  | 482                    | 1101,87        |

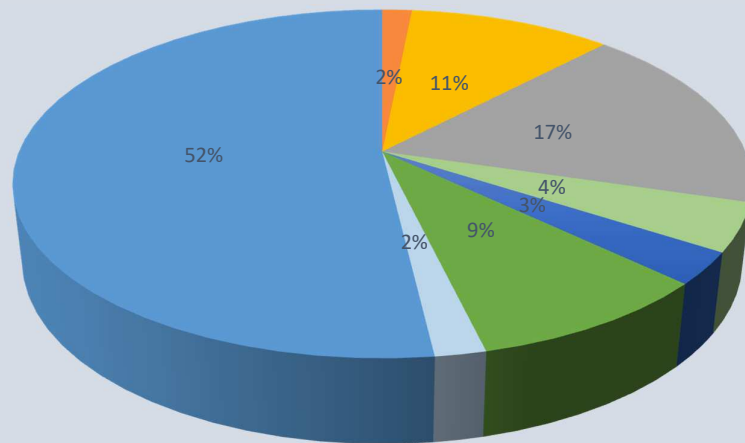
## Structura cheltuielilor de investiții din bugetul de stat în perioada ianuarie - martie 2024 / 2023 (milioane lei)



|              | Titlul 51 | Titlul 55 | Titlul 56 | Titlul 58 | Titlul 60 | Titlul 61 | Titlul 65 | Titlul 71 |
|--------------|-----------|-----------|-----------|-----------|-----------|-----------|-----------|-----------|
| ■ Plăți 2024 | 159       | 1.088     | 1.784     | 456       | 304       | 941       | 193       | 5.311     |
| ■ Plăți 2023 | 38        | 805       | 113       | 1.740     | 381       | 231       | 70        | 482       |

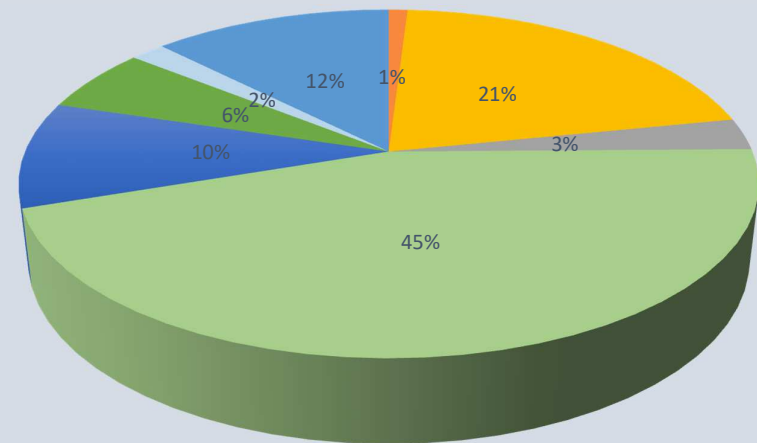
■ Plăți 2024   ■ Plăți 2023

**Structura cheltuielilor de investiții publice finanțate de la bugetul de stat, detaliată pe titluri de cheltuieli în perioada ianuarie - martie 2024**



- Titlul 51 „Transferuri între unități ale administrației publice”
- Titlul 55 „Alte transferuri” (inclusiv alineatul 55.01.12 – „Investiții ale agenților economici cu capital de stat”)
- Titlul 56 „Proiecte cu finanțare din fonduri externe nerambursabile postaderare”
- Titlul 58 „Proiecte cu finanțare din fonduri externe nerambursabile postaderare aferente cadrului financiar 2014-2020”
- Titlul 60 Proiecte cu finanțare din sumele reprezentand asistenta financiara nerambursabila aferenta PNRR
- Titlul 61 Proiecte cu finanțare din sumele aferente componentei de imprumut a PNRR
- Titlul 65 „Cheltuieli aferente programelor cu finanțare rambursabilă”
- Titlul 71 „Active nefinanciare”

**Structura cheltuielilor de investiții publice finanțate de la bugetul de stat, detaliată pe titluri de cheltuieli în perioada ianuarie - martie 2023**



- Titlul 51 „Transferuri între unități ale administrației publice”
- Titlul 55 „Alte transferuri” (inclusiv alineatul 55.01.12 – „Investiții ale agenților economici cu capital de stat”)
- Titlul 56 „Proiecte cu finanțare din fonduri externe nerambursabile postaderare”
- Titlul 58 „Proiecte cu finanțare din fonduri externe nerambursabile postaderare aferente cadrului financiar 2014-2020”
- Titlul 60 Proiecte cu finanțare din sumele reprezentand asistenta financiara nerambursabila aferenta PNRR
- Titlul 61 Proiecte cu finanțare din sumele aferente componentei de imprumut a PNRR
- Titlul 65 „Cheltuieli aferente programelor cu finanțare rambursabilă”
- Titlul 71 „Active nefinanciare”

În programele de investiții publice aprobate ca anexă la bugetele ordonatorilor principali de credite ai bugetului de stat pe anul 2024 au fost incluse 487 obiective / proiecte/programe de investiții, din care 431 obiective de investiții în continuare și 56 obiective de investiții noi, comparativ cu anul 2023 în care au fost incluse 438 obiective, din care 399 obiective de investiții în continuare și 39 obiective de investiții noi.

De remarcat faptul că, din cele 487 obiective pe anul 2024, au alocată finanțare doar 345 de proiecte, din care 296 obiective de investiții în continuare și 49 obiective de investiții noi, iar pe anul 2023 din cele 438 obiective au avut alocată finanțare doar 334 de proiecte, din care 298 obiective de investiții în continuare și 36 obiective de investiții noi.

Prezentăm mai jos situația cheltuielilor de investiții structurate pe categorii de investiții potrivit programelor de investiții publice aprobate pe anul 2024 ca anexă la bugetele ordonatorilor principali de credite ai bugetului de stat (Conform rapoartelor de monitorizare transmise de ordonatorii principali de credite la data de 31 martie 2024).

Structura programului de investiții publice

aprobat pe anul 2024 ca anexă la bugetele ordonatorilor principali de credite ai bugetului de stat

milioane lei

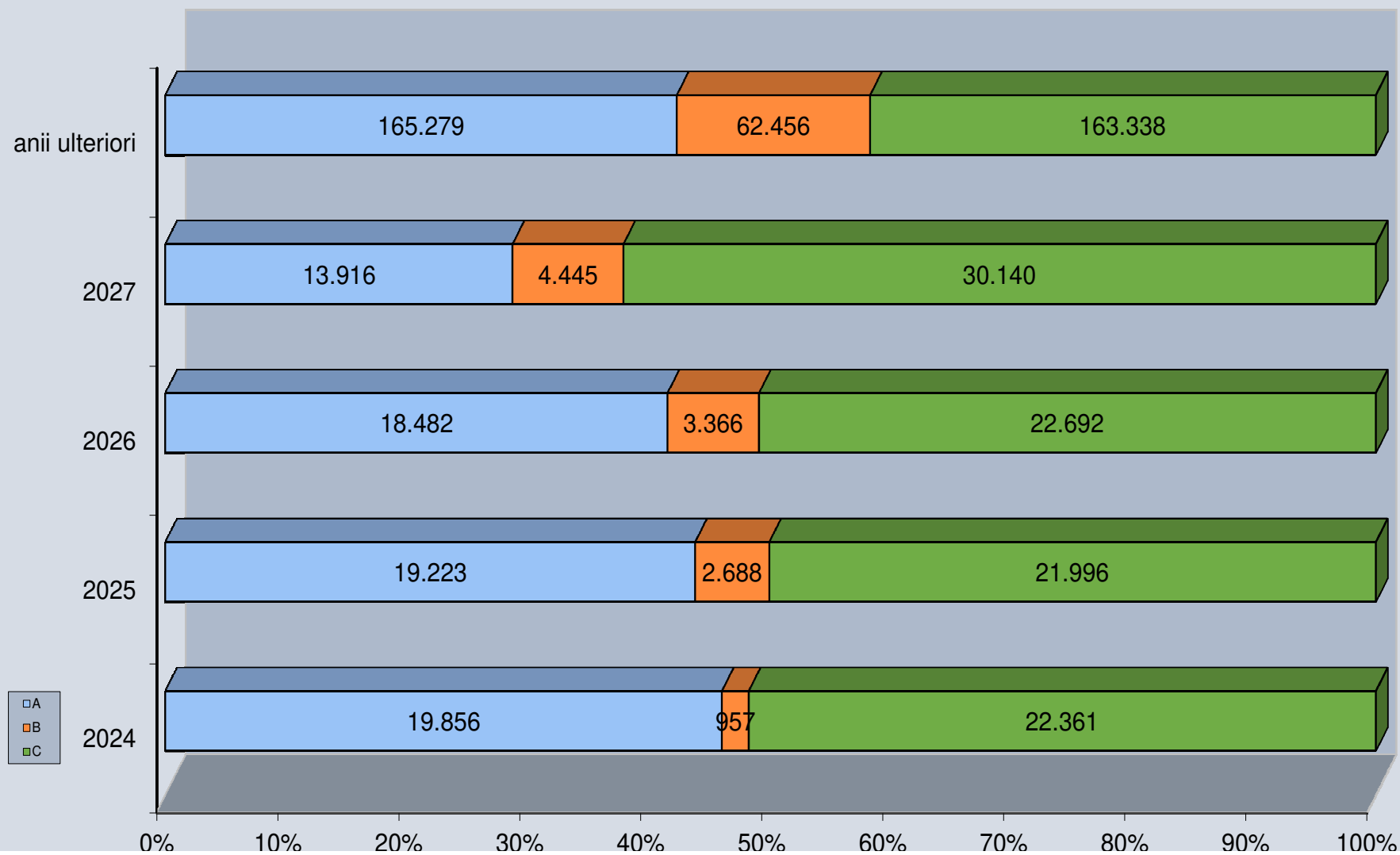
|   | Număr obiective noi și în continuare* | 2024          |               |                  |               | Estimări      |               |               |               |               |               |                |                | Total rest de executat 2025– anii ulteriori |                |
|---|---------------------------------------|---------------|---------------|------------------|---------------|---------------|---------------|---------------|---------------|---------------|---------------|----------------|----------------|---|----------------|
|   |                                       | Program       |               | Plăți 31.03.2024 |               | 2025          |               | 2026          |               | 2027          |               | Anii ulteriori |                |   |                |
|   |                                       | Total         | din care: BS  | Total            | din care: BS  | Total         | din care: BS  | Total         | din care: BS  | Total         | din care: BS  | Total          | din care: BS   | Total                                       | din care: BS   |
| <b>TOTAL, din care:</b>                   |                                       | <b>43.174</b> | <b>40.852</b> | <b>10.342</b>    | <b>10.236</b> | <b>43.907</b> | <b>42.363</b> | <b>44.540</b> | <b>43.050</b> | <b>48.501</b> | <b>46.992</b> | <b>391.073</b> | <b>389.255</b> | <b>517.522</b>                              | <b>511.329</b> |
| A – Obiective de investiții în continuare | 431                                   | 19.856        | 19.584        | 4.440            | 4.428         | 19.223        | 18.719        | 18.482        | 18.133        | 13.916        | 13.503        | 165.279        | 163.970        | 216.900                                     | 214.325        |
| % din total                               | 88,5                                  | 46,0          | 47,9          | 42,9             | 43,3          | 43,8          | 44,2          | 41,5          | 42,1          | 28,7          | 28,7          | 42,3           | 42,1           | 41,9  | 41,9           |
| B – Obiective de investiții noi           | 56                                    | 957           | 949           | 140              | 140           | 2.688         | 2.604         | 3.366         | 3.314         | 4.445         | 4.413         | 62.456         | 62.419         | 62.456                                      | 62.419         |
| % din total                               | 11,5                                  | 2,2           | 2,3           | 1,4              | 1,4           | 6,1           | 6,1           | 7,6           | 7,7           | 9,2           | 9,4           | 16,0           | 16,0           | 12,1  | 12,2           |
| <b>TOTAL: A + B</b>                       | <b>487</b>                            | <b>20.813</b> | <b>20.533</b> | <b>4.580</b>     | <b>4.568</b>  | <b>21.911</b> | <b>21.323</b> | <b>21.848</b> | <b>21.447</b> | <b>18.361</b> | <b>17.916</b> | <b>227.735</b> | <b>226.389</b> | <b>279.356</b>                              | <b>276.744</b> |
| % din total                               | 100,0                                 | 48,2          | 50,3          | 44,3             | 44,6          | 49,9          | 50,3          | 49,1          | 49,8          | 37,9          | 38,1          | 58,2           | 58,2           | 54,0  | 54,1           |
| C – Alte cheltuieli de investiții         |                                       | 22.361        | 20.319        | 5.762            | 5.668         | 21.996        | 21.040        | 22.692        | 21.603        | 30.140        | 29.076        | 163.338        | 162.866        | 238.166                                     | 234.585        |
| % din total                               |                                       | 51,8          | 49,7          | 55,7             | 55,4          | 50,1          | 49,7          | 50,9          | 50,2          | 62,1          | 61,9          | 41,8           | 41,8           | 46,0  | 45,9           |

Notă: \*) Acesta reprezintă numărul obiectivelor de investiții noi și în continuare care pot fi identificate distinct. De menționat că, în baza Legii nr. 157/ 2007, ordonatorii principali de credite din cadrul sectorului special (apărare, ordine publică și siguranță națională) nu prezintă fișe distincte pentru obiectivele de investiții sau nu completează fișele de investiții cu date caracteristice sau de identificare a proiectelor respective, aceste informații fiind clasificate de către ordonatorii principali respectivi.

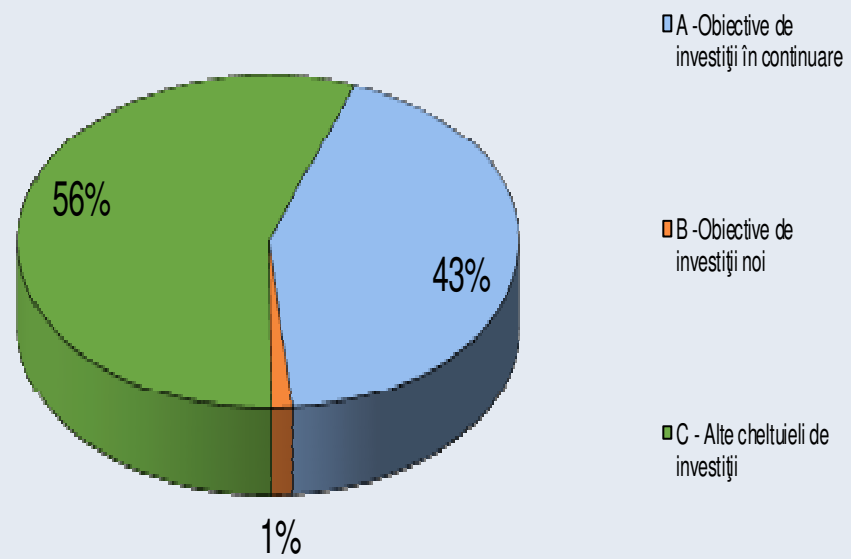
BS = Bugetul de Stat

### Structura programului de investitii publice

Programul pentru anul in curs si estimarile pentru anii ulterioari



## Plăți efectuate la 31.03.2024, pe total surse





Referitor la cheltuielile de investiții finanțate de la *bugetul fondului național unic de asigurări sociale de sănătate, bugetul asigurărilor sociale de stat și bugetul asigurărilor pentru șomaj*, precizăm următoarele:

Potrivit programului de investiții publice aprobat ca anexă la bugetul Casei Naționale de Asigurări de Sănătate prin *Legea nr. 421/2023 a bugetului de stat pe anul 2024*, creditele bugetare alocate pentru cheltuielile de investiții, actualizate la data de 31 martie 2024, sunt în sumă de 1 milioane lei, integral din bugetul Fondului național unic de asigurări sociale de sănătate (FNUASS), iar potrivit rapoartelor de monitorizare transmise de ordonatorul principal de credite nu s-au efectuat plăți, în timp ce în anul 2023 creditele bugetare alocate pentru cheltuielile de investiții aprobate prin *Legea nr. 368/2022 privind bugetul de stat pe anul 2023*, și actualizate la data de 31 martie 2023, au fost în sumă de 113 milioane lei, integral din bugetul Fondului național unic de asigurări sociale de sănătate (FNUASS), pentru care s-au efectuat plăți în sumă de 0,27 milioane lei.

De asemenea, potrivit programului de investiții publice aprobat ca anexă la bugetul Ministerului Muncii și Protecției Sociale pentru Casa Națională de Pensii Publice, prin *Legea nr. 422/2023 a bugetului asigurărilor sociale de stat pe anul 2024*, creditele bugetare alocate pentru cheltuielile de investiții, actualizate la data de 31 martie 2024, sunt în sumă de 60 milioane lei, integral de la bugetul asigurărilor sociale de stat, iar potrivit rapoartelor de monitorizare transmise de ordonatorul principal de credite s-au efectuat plăți în sumă de 2,03 milioane lei, în timp ce în anul 2023 creditele bugetare alocate pentru cheltuielile de investiții aprobate prin *Legea nr. 369/2022 a bugetului asigurărilor sociale de stat pe anul 2023*, actualizate la data de 31 martie 2023, au fost în sumă de 262 milioane lei, integral de la bugetul asigurărilor sociale de stat, iar potrivit rapoartelor de monitorizare transmise de ordonatorul principal de credite s-au efectuat plăți în sumă de 2,95 milioane lei, din bugetul asigurărilor sociale de stat.

Totodată, potrivit programului de investiții publice aprobat ca anexă la bugetul Ministerului Muncii și Protecției Sociale pentru Agenția Națională pentru Ocuparea Forței de Muncă, prin *Legea nr. 422/2023 a bugetului asigurărilor sociale de stat pe anul 2024*, creditele bugetare alocate pentru cheltuielile de investiții, actualizate la data de 31 martie 2024, sunt în sumă de 5,02 milioane lei, integral de la bugetul asigurărilor sociale de stat, iar potrivit rapoartelor de monitorizare transmise de ordonatorul principal de credite s-au efectuat plăți în sumă de 1,6 milioane lei, în timp ce în anul 2023 creditele bugetare alocate pentru cheltuielile de investiții aprobate prin *Legea nr. 369/2022 a bugetului asigurărilor sociale de stat pe anul 2023*, actualizate la data de 31 martie 2023, au fost în sumă de 9,4 milioane lei, din care fondurile alocate de la bugetul asigurărilor

pentru șomaj sunt în sumă de 8,94 milioane lei, iar potrivit rapoartelor de monitorizare transmise de ordonatorul principal de credite nu s-au efectuat plăți.

Anexat prezentăm:

- Situația cheltuielilor de investiții detaliată pe titluri pentru ordonatorii principali de credite ai bugetului de stat, în perioada 01 ianuarie - 31 martie 2024- Anexa nr.1;
- Situația cheltuielilor de investiții detaliată pe titluri pentru pentru bugetele fondurilor speciale de asigurări, în perioada 01 ianuarie - 31 martie 2024- Anexa nr.1 bis;
- Situația plăților detaliată pe proiecte/categorii de investiții ale ordonatorilor principali de credite, aferente bugetului de stat, în perioada 01 ianuarie - 31 martie 2024 - Anexa nr.2;
- Situația plăților detaliată pe proiecte/categorii de investitii pentru bugetele fondurilor speciale de asigurări, în perioada 01 ianuarie - 31 martie 2024- Anexa nr. 2 bis.