

Execuția bugetului general consolidat în primele patru luni ale anului 2023 s-a încheiat cu un deficit de 1,72 % din PIB, respectiv 27,35 mld lei (Anexa nr. 1 și Anexa nr. 2) datorat în principal de creșterea volumului de investiții cu 58,0% mai mult față de aceeași perioadă a anului precedent, compensarea facturilor aferente consumului de energie electrică și gaze naturale casnici și noncasnici în valoare de 3,57 mld lei, volumul mai mare de decontări de bunuri și servicii pentru medicamente, încetinirea ritmului de încasări ale veniturilor, precum și de influențele implementării etapei a doua a Programului Sprijin pentru România.

## **I. VENITURILE BUGETULUI GENERAL CONSOLIDAT**

Veniturile totale au însumat 158,41 mld lei în primele patru luni ale anului curent, cu 9,7% peste nivelul încasat în perioada similară a anului trecut. Evoluția acestora fost influențată în principal de dinamica veniturilor din impozitul pe salarii și venit, contribuțiilor de asigurări, fondurilor europene și accizelor, în timp ce încasările din TVA au înregistrat un avans mai temperat (explicat printr-un efect de bază ridicat aferent anului trecut).

Încasările din ***impozitul pe salarii și venit*** au totalizat 13,10 mld lei, înregistrând o creștere de 28,1% față de nivelul încasat în aceeași perioadă a anului trecut, influențată preponderent de sporul încasărilor din *impozitul pe dividende* (128,9%)<sup>1</sup>, veniturile din *impozitul aferent pensiilor și declarației unice* consemnând, de asemenea, dinamici pozitive (39,2%<sup>2</sup>, respectiv 12,6%). Totodată, veniturile din *impozitul pe salarii* au înregistrat un avans de 9,9%, sub evoluția fondului de salarii din economie (14,7%<sup>3</sup>). De asemenea, dinamica acestei categorii de încasări a fost influențată și de extinderea în sectorul agricol și

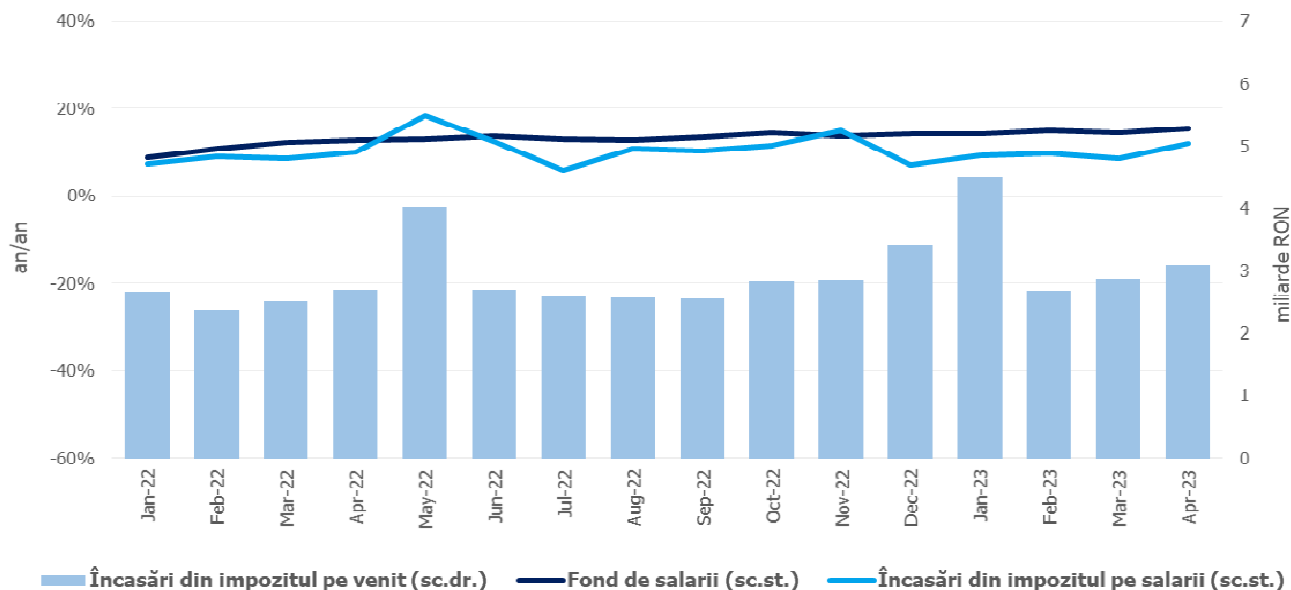
---

<sup>1</sup> pe seama creșterii semnificative a dividendelor distribuite în baza situațiilor financiare interimare întocmite în cursul anului 2022, cu reținerea cotei de impozit de 5%.

<sup>2</sup> include majorarea punctului de pensie cu 12,5% (de la 1586 lei la 1785 lei) începând cu 1 ianuarie 2023.

<sup>3</sup> Evoluția fondului de salarii din economie reflectă dinamica câștigului salarial mediu brut (12,8%) și a efectivului de salariați (1,5%) înregistrate în dec22-febr23 comparativ cu dec21-febr22.

industria alimentară a facilității acordate salariaților din construcții (efect negativ din scutirea de impozit pe venit din salarii, conform Legii nr. 135/2022), precum și de noile măsuri fiscale privind modificarea deducerilor personale introduse prin O.G. nr. 16/2022.



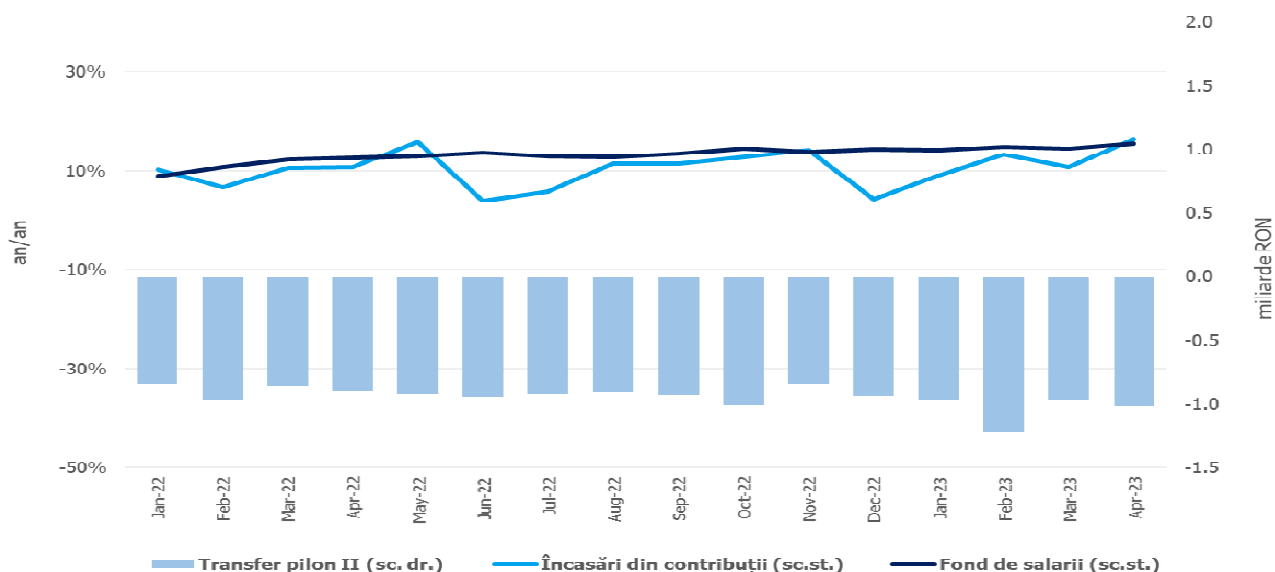
Sursa: MF, INS, calcule proprii

**Fig.1 Impozitul pe venit**

**Contribuțiile de asigurări** au înregistrat 50,57 mld lei, în creștere cu 12,3% (an/an). Ca și în cazul impozitului pe salarii, dinamica acestora s-a situat sub evoluția fondului de salarii din economie (14,5%), ca efect al extinderii în sectorul agricol și industria alimentară a facilității acordate salariaților din construcții, conform Legii nr. 135/2022, precum și ca urmare a măsurii privind încetarea de la plată a CASS pentru veniturile din pensii mai mari de 4.000 lei<sup>4</sup> și restituirea, începând cu data de 1 martie 2023, a sumei reținute cu titlul de CASS din veniturile din pensii<sup>5</sup>.

<sup>4</sup> în baza Deciziei CCR nr. 650/15.12.2022 privind neconstituționalitatea dispozițiilor O.U.G. nr. 130/2021.

<sup>5</sup> din aplicarea prevederilor O.U.G. nr. 4/2023 privind stabilirea unor măsuri de restituire a unor contribuții de asigurări sociale de sănătate.



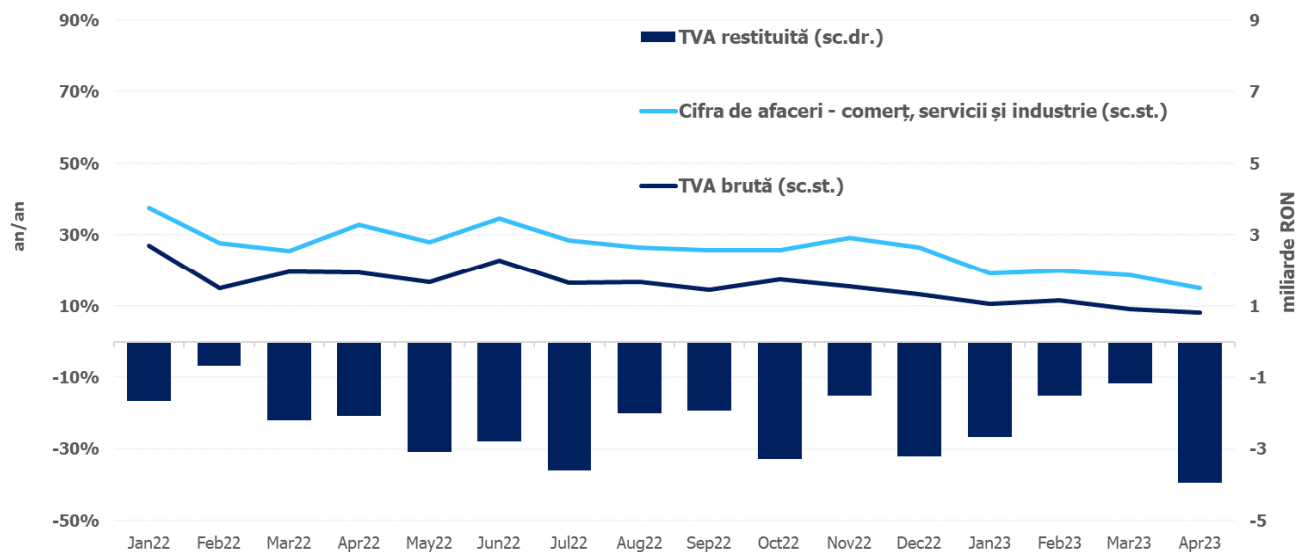
Sursa: MF, INS, calcule proprii

**Fig.2. Contribuții de asigurări**

Încasările din **impozitul pe profit** au însumat 6,38 mld lei, consemnând o creștere de 3,1% (an/an), susținută în principal de avansul încasărilor din impozitul pe profit de la agenții economici (10,1%).

Încasările nete din **TVA<sup>6</sup>** au înregistrat 32,76 mld lei, în creștere cu 3,7% (an/an). Evoluția mai temperată a acestei categorii de venituri este explicată atât de decelerarea bazei macroeconomice, pe fondul unui efect de bază ridicat din anul anterior, cât și de majorarea restituirilor de TVA cu 40,4%, față de nivelul rambursat în aceeași perioadă a anului trecut (9,3 mld. lei în ian-apr 2023, comparativ cu 6,6 mld lei în ian-apr 2022).

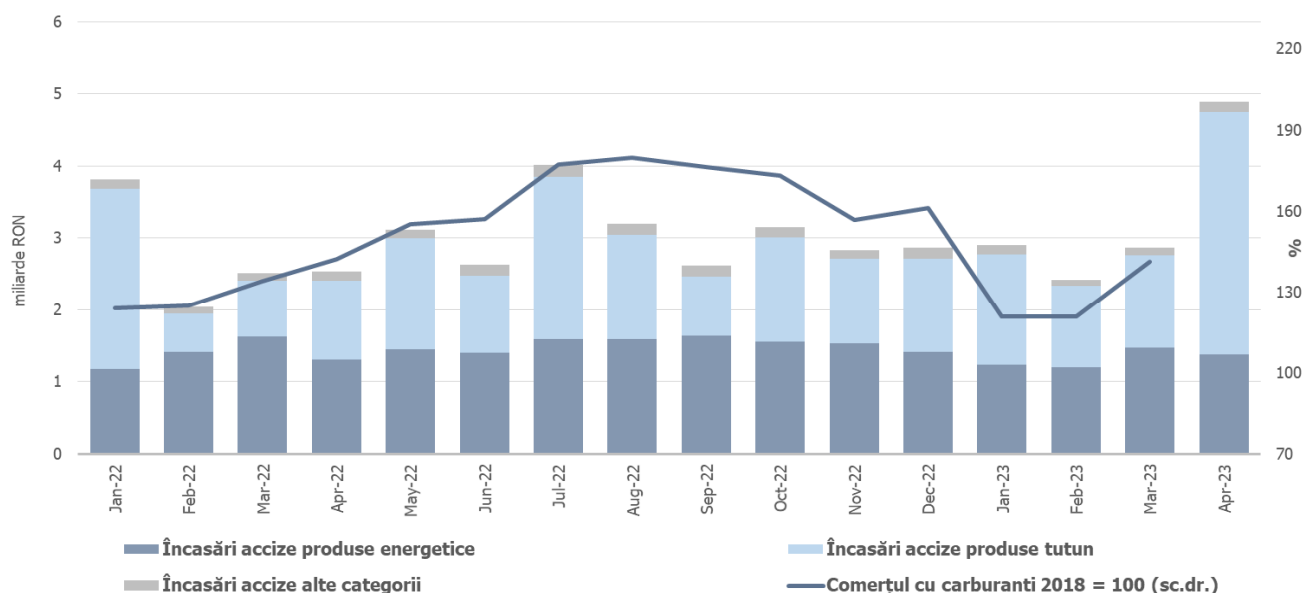
<sup>6</sup> Veniturile nete din TVA reprezintă diferența dintre TVA colectată sau brută și restituirile de TVA.



Sursa: MF, INS, calcule proprii

**Fig.3 Încasările din taxa pe valoarea adăugată**

Veniturile din **accize** au însumat 13,07 mld lei, consemnând o creștere de 19,9% (an/an), explicată de avansul semnificativ al *accizelor pentru produsele din tutun* (49,4%). În același timp, dinamica negativă a încasărilor din *accizele pentru produsele energetice* s-a ameliorat (-4,5%), în condițiile unei evoluții pozitive a acestora în luna aprilie. Dinamica lunară a încasărilor din accize prezintă în general o volatilitate mai ridicată, determinată de politica operatorilor economici de antrepozitare fiscală a produselor accizabile.



Sursa: MF, INS, calcule proprii

**Fig.4 Încasările din accize**

Veniturile **nefiscale** au însumat 12,75 mld lei, consemnând o scădere de 6,2% (an/an), influențată de reducerea încasărilor din redevențe, pe fondul descreșterii preturilor energiei, care de altfel au impactat negativ și veniturile suplimentare din energie (cuprinse la categoria *alte impozite pe bunuri și servicii*).

**Sumele rambursate de Uniunea Europeană în contul plăților efectuate și donații** au totalizat 13,08 mld lei, în creștere cu 27,8% (an/an).

## II. CHELTUIELILE BUGETULUI GENERAL CONSOLIDAT

Cheltuielile bugetului general consolidat în sumă de 185,77 mld lei au crescut în termeni nominali cu 15,6% comparativ cu aceeași perioadă a anului precedent. Exprimate ca procent din Produsul Intern Brut, cheltuielile pe primele patru luni ale anului 2023 au înregistrat o creștere cu 0,3 puncte procentuale față de aceeași perioadă a anului 2022, de la 11,4% din PIB la 11,7% din PIB.

**Cheltuielile de personal** au însumat 41,72 mld lei, în creștere cu 8,5% comparativ cu aceeași perioadă a anului precedent. Exprimate ca pondere în PIB, cheltuielile de personal reprezintă un nivel de 2,6% din PIB, cu 0,1 puncte procentuale mai mici față de aceeași perioadă a anului precedent.

**Cheltuielile cu bunuri și servicii** au fost 23,74 mld lei, în creștere cu 17,5% comparativ cu aceeași perioadă a anului precedent. O creștere se reflectă la bugetele locale, respectiv 16,2% comparativ cu aceeași perioadă a anului precedent, precum și la bugetul Fondului național unic de asigurări sociale de sănătate de 20,0% pentru decontarea medicamentelor cu și fără contribuție personală și a medicamentelor utilizate în programele naționale de sănătate.

**Cheltuielile cu dobânzile** au fost de 12,67 mld lei. Comparativ cu aceeași perioadă a anului precedent plățile de dobânzi aferente portofoliului de datorie publică s-au majorat cu 3,23 mld lei ca urmare a prefinanțării în primele 4 luni a necesarului brut de finanțare pentru anul 2023. Astfel, după primele 4 luni ale anului, în contextul unui apetit crescut al mediilor investiționale interne și externe pentru titlurile de stat, este asigurat deja 50,0% din necesarul brut de finanțare pentru anul 2023.

**Cheltuielile cu asistența socială** au fost de 66,29 mld lei în creștere cu 9,7% comparativ cu aceeași perioadă a anului precedent. Evoluția cheltuielilor cu asistența socială a fost influențată, în principal, de majorarea de la 1 ianuarie 2023, a punctului de pensie cu

12,5%, în conformitate cu prevederile Ordonanței de urgență a Guvernului nr.168/2022 privind unele măsuri fiscal-bugetare, prorogarea unor termene, precum și pentru modificarea și completarea unor acte normative, respectiv de la 1.586 lei la 1.785 lei, a nivelului indemnizației sociale pentru pensionari (pensia minimă) de la 1.000 lei la 1.125 lei, de acordarea unui ajutor financiar pensionarilor sistemului public de pensii, pensionarilor din sistemul pensiilor militare de stat și beneficiarilor de drepturi prevăzute de legi cu caracter special plătite de casele teritoriale de pensii/casele de pensii sectoriale ale căror venituri lunare sunt mai mici sau egale cu 3.000 lei, precum și de acordarea celei de-a 13-a indemnizații pentru persoanele cu dizabilități sub forma unei indemnizații compensatorii.

Cheltuielile cu asistența socială au fost influențate și de plățile suportate de la bugetul de stat pentru compensarea facturilor aferente consumului de energie electrică și gaze naturale, respectiv pe primele patru luni ale anului 2023, au fost în sumă de 1,46 mld lei, precum și de majorarea alocațiilor de stat pentru copii începând cu 1 ianuarie 2023.

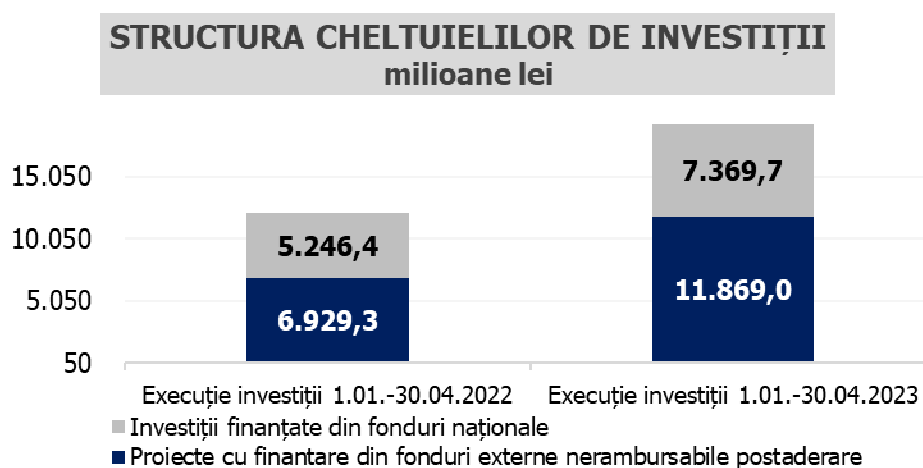
**Cheltuielile cu subvențiile** au fost de 6,78 mld lei, în principal, această sumă reprezintă subvenții pentru transportul de călători, pentru sprijinirea producătorilor agricoli, precum și pentru schema de compensare pentru consumul de energie electrică și gaze naturale al consumatorilor noncasnici (2,11 mld lei) care reprezintă 31,18% din total subvenții.

**Alte cheltuieli** au fost de 2,89 mld lei, reprezentând în principal, sume aferente titlurilor de plată emise de Autoritatea Națională pentru Restituirea Proprietăților, conform legislației în vigoare, burse pentru elevi și studenți, susținerea cultelor, alte despăgubiri civile.

**Cheltuielile privind proiectele finanțate din fonduri externe nerambursabile** (inclusiv subvențiile de la Uniunea Europeană aferente agriculturii) au fost de 15,21 mld lei, cu 34,8% mai mari comparativ aceeași perioadă a anului precedent.

**Cheltuielile pentru investiții**, care includ cheltuielile de capital, precum și cele aferente programelor de dezvoltare finanțate din surse interne și externe, au fost în valoare de 19,24 mld lei, în creștere cu 58,0% comparativ cu aceeași perioadă a anului precedent când au fost în valoare de 12,18 mld lei. De asemenea, se observă o creștere a ponderii investițiilor

finanțate din fonduri externe nerambursabile postaderare, acestea reprezentând 61,69% din totalul cheltuielilor pentru investiții.



Sursa: MF

**Fig. 5 Structura cheltuielilor de investiții**



**BUGETUL GENERAL CONSOLIDAT**  
Realizări 01.01 - 30.04.2023

	Bugetul de stat	Bugetul centralizat al unitatilor adm. teritoriale	Bugetul asig sociale de stat	Bugetul asig. pentru somaj	Fondul national unic de asigurari sociale de sanatate	Credite externe ministere	Bugetul institutiilor publice finantate integral sau partial din venituri proprii	Fonduri externe neram- bursabile	Bugetul trezoreriei statului	Bugetul Companiei nationale de administrare a infrastructurii rutiere	Eximbank	Total	Transferuri intre bugete (se scad)	Total buget general consolidat	Opera- țiuni finan- ciare	Suma	% din PIB
<b>VENITURI TOTALE</b>	<b>73.654,9</b>	<b>43.494,9</b>	<b>39.326,3</b>	<b>1.135,9</b>	<b>18.052,5</b>		<b>14.037,8</b>	<b>127,5</b>	<b>200,4</b>	<b>3.164,3</b>	<b>214,8</b>	<b>193.409,1</b>	<b>-33.424,1</b>	<b>159.985,1</b>	<b>-1.573,6</b>	<b>158.411,5</b>	<b>10,0</b>
<b>Venituri curente</b>	<b>62.239,7</b>	<b>35.484,4</b>	<b>31.419,3</b>	<b>966,3</b>	<b>15.167,9</b>		<b>5.432,0</b>		<b>200,4</b>	<b>547,4</b>	<b>209,0</b>	<b>151.666,3</b>	<b>-6.985,5</b>	<b>144.680,8</b>		<b>144.680,8</b>	<b>9,1</b>
<b>Venituri fiscale</b>	<b>51.896,2</b>	<b>27.976,1</b>			<b>980,5</b>		<b>505,4</b>					<b>81.358,2</b>		<b>81.358,2</b>		<b>81.358,2</b>	<b>5,1</b>
<b>Impozitul pe profit, salarii, venit si castiguri din capital</b>	<b>7.020,4</b>	<b>13.435,9</b>										<b>20.456,3</b>		<b>20.456,3</b>		<b>20.456,3</b>	<b>1,3</b>
Impozitul pe profit	6.366,7	12,1										<b>6.378,8</b>		<b>6.378,8</b>		<b>6.378,8</b>	<b>0,4</b>
Impozitul pe salarii si venit	-318,1	13.419,0										<b>13.100,9</b>		<b>13.100,9</b>		<b>13.100,9</b>	<b>0,8</b>
Alte impozite pe venit, profit si castiguri din capital	971,8	4,8										<b>976,6</b>		<b>976,6</b>		<b>976,6</b>	<b>0,1</b>
<b>Impozite si taxe pe proprietate</b>	-3,0	5.297,7										<b>5.294,7</b>		<b>5.294,7</b>		<b>5.294,7</b>	<b>0,3</b>
<b>Impozite si taxe pe bunuri si servicii</b>	<b>44.311,9</b>	<b>9.051,9</b>			<b>980,5</b>		<b>112,0</b>					<b>54.456,3</b>		<b>54.456,3</b>		<b>54.456,3</b>	<b>3,4</b>
TVA	25.270,1	7.490,5										<b>32.760,6</b>		<b>32.760,6</b>		<b>32.760,6</b>	<b>2,1</b>
Accize	13.069,7											<b>13.069,7</b>		<b>13.069,7</b>		<b>13.069,7</b>	<b>0,8</b>
Alte impozite si taxe pe bunuri si servicii	4.678,5	61,9			<b>980,5</b>							<b>5.720,9</b>		<b>5.720,9</b>		<b>5.720,9</b>	<b>0,4</b>
Taxe pe utilizarea bunurilor, autorizarea utilizarii bunurilor sau pe desfasurarea de activitati	1.293,6	1.499,5					<b>112,0</b>					<b>2.905,1</b>		<b>2.905,1</b>		<b>2.905,1</b>	<b>0,2</b>
<b>Impozit pe comerțul exterior si tranzactiile internationale (taxe vamale)</b>	<b>561,8</b>											<b>561,8</b>		<b>561,8</b>		<b>561,8</b>	<b>0,0</b>
<b>Alte impozite si taxe fiscale</b>	<b>5,1</b>	<b>190,6</b>					<b>393,4</b>					<b>589,1</b>		<b>589,1</b>		<b>589,1</b>	<b>0,0</b>
<b>Contributii de asigurari</b>	<b>4.091,2</b>		<b>31.398,0</b>	<b>959,5</b>	<b>14.151,5</b>		<b>0,7</b>					<b>50.600,7</b>	<b>-31,4</b>	<b>50.569,3</b>		<b>50.569,3</b>	<b>3,2</b>
<b>Venituri nefiscale</b>	<b>6.252,3</b>	<b>7.508,3</b>	<b>21,4</b>	<b>6,9</b>	<b>35,9</b>		<b>4.925,9</b>		<b>200,4</b>	<b>547,4</b>	<b>209,0</b>	<b>19.707,4</b>	<b>-6.954,1</b>	<b>12.753,3</b>		<b>12.753,3</b>	<b>0,8</b>
<b>Subventii</b>		<b>5.233,8</b>	<b>7.888,0</b>	<b>36,5</b>	<b>2.883,9</b>		<b>7.757,0</b>	<b>22,6</b>		<b>2.616,9</b>		<b>26.438,5</b>	<b>-26.438,5</b>				
<b>Venituri din capital</b>	<b>140,8</b>	<b>117,4</b>					<b>254,5</b>					<b>512,7</b>		<b>512,7</b>		<b>512,7</b>	<b>0,0</b>
<b>Donatii</b>																	
Sume primite de la UE/alti donatori în contul platilor efectuate si prefinantari	549,8	4,7					<b>0,3</b>					<b>554,8</b>		<b>554,8</b>		<b>554,8</b>	<b>0,0</b>
<b>Operatiuni financiare</b>	<b>1.567,7</b>										<b>5,9</b>	<b>1.573,6</b>		<b>1.573,6</b>	<b>-1.573,6</b>		
Sume în curs de distribuire	138,2	0,0										<b>138,2</b>		<b>138,2</b>		<b>138,2</b>	<b>0,0</b>
Alte sume primite de la UE	-43,3	28,1					<b>44,2</b>					<b>29,0</b>		<b>29,0</b>		<b>29,0</b>	<b>0,0</b>
Sume primite de la UE/alti donatori in contul platilor efectuate si prefinantari aferente cadrului financiar 2014-2020	8.603,8	2.626,5	0,1	133,0	0,7		<b>549,8</b>	<b>104,9</b>				<b>12.018,8</b>		<b>12.018,8</b>		<b>12.018,8</b>	<b>0,8</b>
Sume aferente asistentei financiare nerambursabile alocate pentru PNRR	458,3		18,9									<b>477,2</b>		<b>477,2</b>		<b>477,2</b>	<b>0,0</b>

**BUGETUL GENERAL CONSOLIDAT**  
Realizări 01.01 - 30.04.2023

	Bugetul de stat	Bugetul centralizat al unitatilor adm. teritoriale	Bugetul asig. sociale de stat	Bugetul asig. pentru somaj	Fondul national unic de asigurari sociale de sanatate	Credite externe ministere	Bugetul institutiilor publice finantate integral sau partial din venituri proprii	Fonduri externe neram- bursabile	Bugetul trezoreriei statului	Bugetul Companiei nationale de administrare a infrastructurii rutiere	Eximbank	Total	Transferuri intre bugete (se scad)	Total buget general consolidat	Opera- țiuni finan- ciare	PIB 2023 1.591.000,0 -milioane lei - Buget general consolidat	Sume % din PIB
<b>CHELTUIELI TOTALE</b>	<b>107.911,1</b>	<b>36.195,5</b>	<b>38.893,5</b>	<b>849,0</b>	<b>21.048,5</b>		<b>12.231,3</b>	<b>109,8</b>	<b>175,1</b>	<b>3.150,2</b>	<b>456,4</b>	<b>221.020,4</b>	<b>-33.424,1</b>	<b>187.596,3</b>	<b>-1.830,6</b>	<b>185.765,7</b>	<b>11,7</b>
<b>Cheltuieli curente</b>	<b>106.731,7</b>	<b>31.438,1</b>	<b>38.898,5</b>	<b>856,8</b>	<b>21.073,1</b>		<b>12.023,0</b>	<b>109,8</b>	<b>175,1</b>	<b>1.167,4</b>	<b>21,1</b>	<b>212.494,7</b>	<b>-33.383,3</b>	<b>179.111,5</b>		<b>179.111,5</b>	<b>11,3</b>
Cheltuieli de personal	21.269,1	12.880,6	137,4	54,5	103,1		7.013,7			257,7	1,7	41.717,8		41.717,8		41.717,8	2,6
Bunuri si servicii	3.133,7	8.988,0	211,0	11,3	14.960,4		2.861,3		6,2	631,4	19,1	30.822,4	-7.077,9	23.744,5		23.744,5	1,5
Dobanzi	11.946,5	538,8	16,4	0,9	7,7		0,0		168,9	3,7		12.682,9	-13,0	12.669,9		12.669,9	0,8
Subventii	4.482,6	1.974,6		5,2			320,2					6.782,6		6.782,6		6.782,6	0,4
Transferuri intre unitati ale administratiei publice	19.156,7	77,9		39,7	4.018,6		93,2					23.386,1	-22.572,6	813,5		813,5	0,1
Alte transferuri	8.026,8	331,4	0,2	0,0			242,0	0,1				8.600,6	-40,2	8.560,4		8.560,4	0,5
Proiecte cu finantare din fonduri externe nerambursabile	1.477,9	9,1					0,5					1.487,5	-249,4	1.238,1		1.238,1	0,1
Asistenta sociala	23.243,7	1.931,2	38.513,1	586,0	1.982,1		36,8					66.293,0		66.293,0		66.293,0	4,2
Proiecte cu finantare din fonduri externe nerambursabile aferente cadrului financiar 2014-2020	11.273,0	3.626,3	0,1	151,5	0,8		1.038,3	109,7				16.199,7	-2.780,6	13.419,1		13.419,1	0,8
Alte cheltuieli	1.718,0	1.054,6	0,9	7,7	0,5		359,8			1,6	0,3	3.143,2	-256,8	2.886,4		2.886,4	0,2
Proiecte cu finantare din sumele reprezentând asistenta financiara nerambursabila aferenta PNRR	527,5	11,6	19,4				1,1					559,6	-7,9	551,7		551,7	0,0
Proiecte cu finantare din sumele aferente componentei de imprumut a PNRR	357,5	14,1					3,3			273,1		648,0	-347,9	300,1		300,1	0,0
Cheltuieli aferente programelor cu finantare rambursabila	118,8						52,7					171,5	-37,0	134,5		134,5	0,0
<b>Cheltuieli de capital</b>	<b>1.444,0</b>	<b>3.865,1</b>	<b>0,1</b>	<b>0,7</b>	<b>0,3</b>		<b>264,6</b>			<b>1.948,2</b>		<b>7.523,1</b>	<b>-6,1</b>	<b>7.516,9</b>	<b>-20,3</b>	<b>7.496,6</b>	<b>0,5</b>
Active nefinanciare	1.418,3	3.801,2	0,1	0,7	0,3		264,6			1.948,2		7.433,4	-6,1	7.427,3		7.427,3	0,5
Active financiare	25,7	63,9										89,6		89,6	-20,3	69,3	0,0
<b>Operatiuni financiare</b>	<b>261,1</b>	<b>1.113,9</b>								<b>34,7</b>	<b>435,3</b>	<b>1.844,9</b>	<b>-34,7</b>	<b>1.810,3</b>	<b>-1.810,3</b>		
Imprumuturi											25,3	25,3		25,3	-25,3		
Rambursari de credite	261,1	1.113,9								34,7	410,0	1.819,6	-34,7	1.785,0	-1.785,0		
<b>Plati efectuate in anii precedenti si recuperate in anul curent</b>	<b>-525,7</b>	<b>-221,7</b>	<b>-5,2</b>	<b>-8,5</b>	<b>-25,0</b>		<b>-56,3</b>	<b>0,0</b>				<b>-842,3</b>		<b>-842,3</b>		<b>-842,3</b>	<b>-0,1</b>
<b>EXCEDENT(+) / DEFICIT(-)</b>	<b>-34.256,2</b>	<b>7.299,4</b>	<b>432,8</b>	<b>286,8</b>	<b>-2.996,0</b>		<b>1.806,5</b>	<b>17,6</b>	<b>25,3</b>	<b>14,1</b>	<b>-241,5</b>	<b>-27.611,2</b>		<b>-27.611,2</b>	<b>257,0</b>	<b>-27.354,2</b>	<b>-1,72</b>

## EXECUȚIA BUGETULUI GENERAL CONSOLIDAT

	Realizări 1.01.-30.04.2022			Realizări 1.01.-30.04.2023			Diferențe față de	2023
	mil.lei	% din PIB	% din total	mil.lei	% din PIB	% din total	mil.lei	2022 (%)
PIB	1.409.783,9			1.591.000,0				
VENITURI TOTALE	144.401,8	10,2	100,0	158.411,5	10,0	100,0	14.009,7	9,7%
Venituri curente	133.558,2	9,5	92,5	144.680,8	9,1	91,3	11.122,6	8,3%
Venituri fiscale	74.921,3	5,3	51,9	81.358,2	5,1	51,4	6.436,9	8,6%
Impozitul pe profit, salarii, venit si castiguri din capital	17.548,7	1,2	12,2	20.456,3	1,3	12,9	2.907,7	16,6%
Impozitul pe profit	6.186,9	0,4	4,3	6.378,8	0,4	4,0	191,9	3,1%
Impozitul pe salarii si venit	10.230,9	0,7	7,1	13.100,9	0,8	8,3	2.870,0	28,1%
Alte impozite pe venit, profit si castiguri din capital	1.130,9	0,1	0,8	976,6	0,1	0,6	-154,3	-13,6%
Impozite si taxe pe proprietate	4.939,1	0,4	3,4	5.294,7	0,3	3,3	355,6	7,2%
Impozite si taxe pe bunuri si servicii	51.239,2	3,6	35,5	54.456,3	3,4	34,4	3.217,1	6,3%
TVA	31.584,4	2,2	21,9	32.760,6	2,1	20,7	1.176,2	3,7%
Accize	10.898,5	0,8	7,5	13.069,7	0,8	8,3	2.171,2	19,9%
Alte impozite si taxe pe bunuri si servicii	6.273,4	0,4	4,3	5.720,9	0,4	3,6	-552,5	-8,8%
Taxe pe utilizarea bunurilor, autorizarea utilizarii bunurilor sau pe desfasurarea de activitati	2.482,8	0,2	1,7	2.905,1	0,2	1,8	422,3	17,0%
Impozit pe comertul exterior si tranzactiile internationale (taxe vamale)	660,6	0,0	0,5	561,8	0,0	0,4	-98,9	-15,0%
Alte impozite si taxe fiscale	533,7	0,0	0,4	589,1	0,0	0,4	55,3	10,4%
Contributii de asigurari	45.040,4	3,2	31,2	50.569,3	3,2	31,9	5.528,9	12,3%
Venituri nefiscale	13.596,5	1,0	9,4	12.753,3	0,8	8,1	-843,1	-6,2%
Subventii								
Venituri din capital	455,5	0,0	0,3	512,7	0,0	0,3	57,2	12,6%
Donatii								
Sume primite de la UE/alti donatori în contul platilor efectuate si prefinantari	3,8	0,0	0,0	554,8	0,0	0,4	551,0	
Operatiuni financiare								
Sume in curs de distribuire	151,4	0,0	0,1	138,2	0,0	0,1	-13,2	-8,7%
Alte sume primite de la UE	394,2	0,0	0,3	29,0	0,0	0,0	-365,2	-92,6%
Sume primite de la UE/alti donatori in contul platilor efectuate si prefinantari aferente cadrului financiar 2014-2020	9.838,7	0,7	6,8	12.018,8	0,8	7,6	2.180,1	22,2%
Sume aferente asistentei financiare nerambursabile alocate pentru PNRR				477,2	0,0	0,3	477,2	
CHELTUIELI TOTALE	160.734,8	11,4	100,0	185.765,7	11,7	100,0	25.030,9	15,6%
Cheletuiei curente	156.148,6	11,1	97,1	179.111,5	11,3	96,4	22.962,9	14,7%
Cheltuieli de personal	38.438,6	2,7	23,9	41.717,8	2,6	22,5	3.279,2	8,5%
Bunuri si servicii	20.213,8	1,4	12,6	23.744,5	1,5	12,8	3.530,6	17,5%
Dobanzi	9.441,8	0,7	5,9	12.669,9	0,8	6,8	3.228,1	34,2%
Subventii	3.752,4	0,3	2,3	6.782,6	0,4	3,7	3.030,3	80,8%
Transferuri intre unitati ale administratiei publice	588,2	0,0	0,4	813,5	0,1	0,4	225,3	38,3%
Alte transferuri	9.302,7	0,7	5,8	8.560,4	0,5	4,6	-742,3	-8,0%
Proiecte cu finantare din fonduri externe nerambursabile	21,7	0,0	0,0	1.238,1	0,1	0,7	1.216,4	
Asistenta sociala	60.404,5	4,3	37,6	66.293,0	4,2	35,7	5.888,4	9,7%
Proiecte cu finantare din fonduri externe nerambursabile aferente cadrului financiar 2014-2020	11.260,8	0,8	7,0	13.419,1	0,8	7,2	2.158,2	19,2%
Alte cheltuieli	2.595,1	0,2	1,6	2.886,4	0,2	1,6	291,3	11,2%
Proiecte cu finantare din sumele reprezentand asistenta financiara nerambursabila aferenta PNRR	0,0			551,7	0,0	0,3	551,7	
Proiecte cu finantare din sumele aferente componentei de imprumut a PNRR				300,1	0,0	0,2	300,1	
Cheltuieli aferente programelor cu finantare rambursabila	128,9	0,0	0,1	134,5	0,0	0,1	5,6	4,3%
Cheletuiei de capital	5.785,2	0,4	3,6	7.496,6	0,5	4,0	1.711,5	29,6%
Operatiuni financiare								
Plati efectuate in anii precedenti si recuperate in anul curent	-1.198,9	-0,1	-0,7	-842,3	-0,1	-0,5	356,5	-29,7%
EXCEDENT(+) / DEFICIT(-)	-16.333,1	-1,16		-27.354,2	-1,72		-11.021,1	