

Execuția bugetului general consolidat în primele șase luni ale anului 2023 s-a încheiat cu un **deficit de 37,21 mld lei**, respectiv 2,34% din PIB față de **deficitul de 23,51 mld lei**, respectiv 1,67% din PIB aferent primelor șase luni ale anului 2022. (Anexa nr. 1 și Anexa nr. 2).

## **I. VENITURILE BUGETULUI GENERAL CONSOLIDAT**

Veniturile totale au însumat 242,74 mld lei în primele șase luni ale anului curent, în creștere cu 12,0% (an/an). Evoluția a acestora a fost susținută de avansul încasărilor din impozitul pe salarii și venit, contribuțiile de asigurări, impozitul pe profit, fondurile europene și TVA. Dinamici pozitive, însă mai temperate, se observă în cazul TVA - pe fondul decelerării bazei macroeconomice relevante (explicată printr-un efect de bază ridicat aferent anului trecut), respectiv în cazul veniturilor nefiscale - influențate și de diminuarea încasărilor din redevențe, pe fondul descreșterii prețurilor energiei.

Încasările din **impozitul pe salarii și venit** au totalizat 20,70 mld lei, consemnând o creștere de 22,3% (an/an), determinată de sporul încasărilor din *impozitul pe dividende* (89,0%)<sup>1</sup> și *impozitul pe veniturile din pensii* (40,3%)<sup>2</sup>, *încasările aferente declarației unice* consemnând, de asemenea, o dinamică pozitivă, de 11,4%. Totodată, veniturile din *impozitul pe salarii* au înregistrat un avans de 9,2%, sub evoluția fondului de salarii din economie (14,9%)<sup>3</sup>, dinamica acestei categorii de încasări fiind influențată de extinderea în sectorul agricol și industria alimentară a facilității acordate salariaților din construcții, de noile măsuri fiscale privind modificarea deducerilor personale introduse prin O.G. nr. 16/2022, respectiv neimpozitarea sumei de 200 lei/lună pentru salariații care încasează

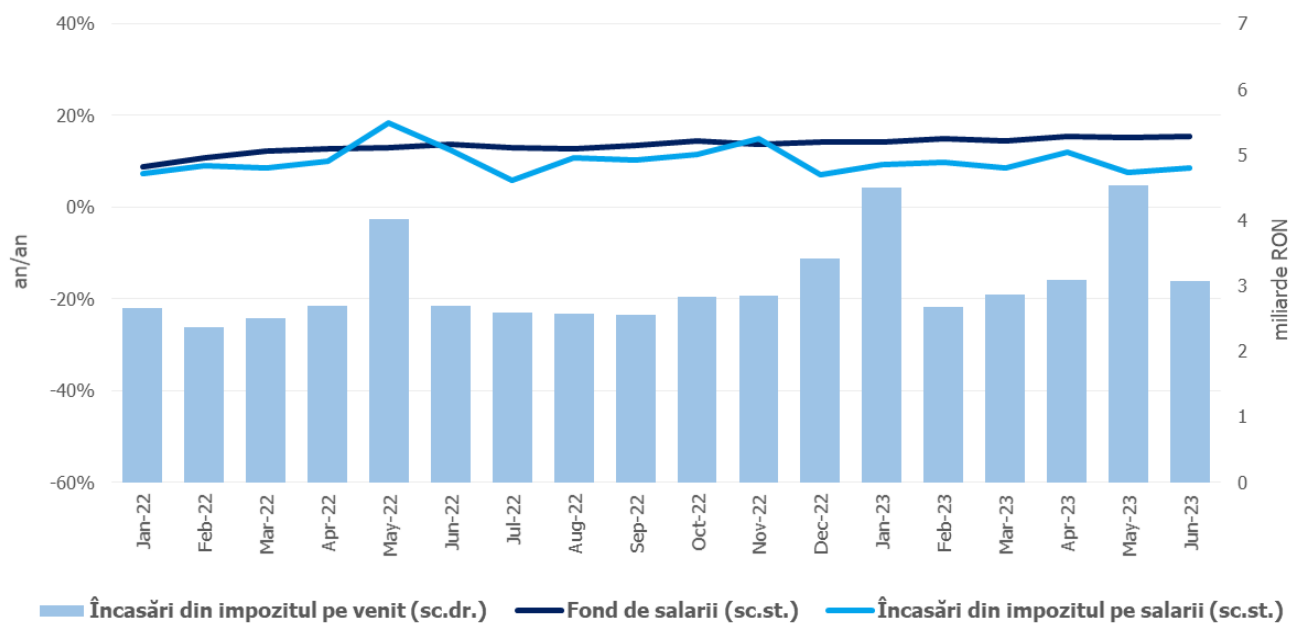
---

<sup>1</sup> pe seama creșterii semnificative a dividendelor distribuite în baza situațiilor financiare interimare întocmite în cursul anului 2022, cu reținerea cotei de impozit de 5%.

<sup>2</sup> include majorarea punctului de pensie cu 12,5% (de la 1586 lei la 1785 lei) începând cu 1 ianuarie 2023.

<sup>3</sup> Evoluția fondului de salarii din economie reflectă dinamicile câștigului salarial mediu brut (13,3%) și a efectivului de salariați (1,4%) înregistrate în dec22-mai23 comparativ cu dec21-mai22.

salariul minim brut.



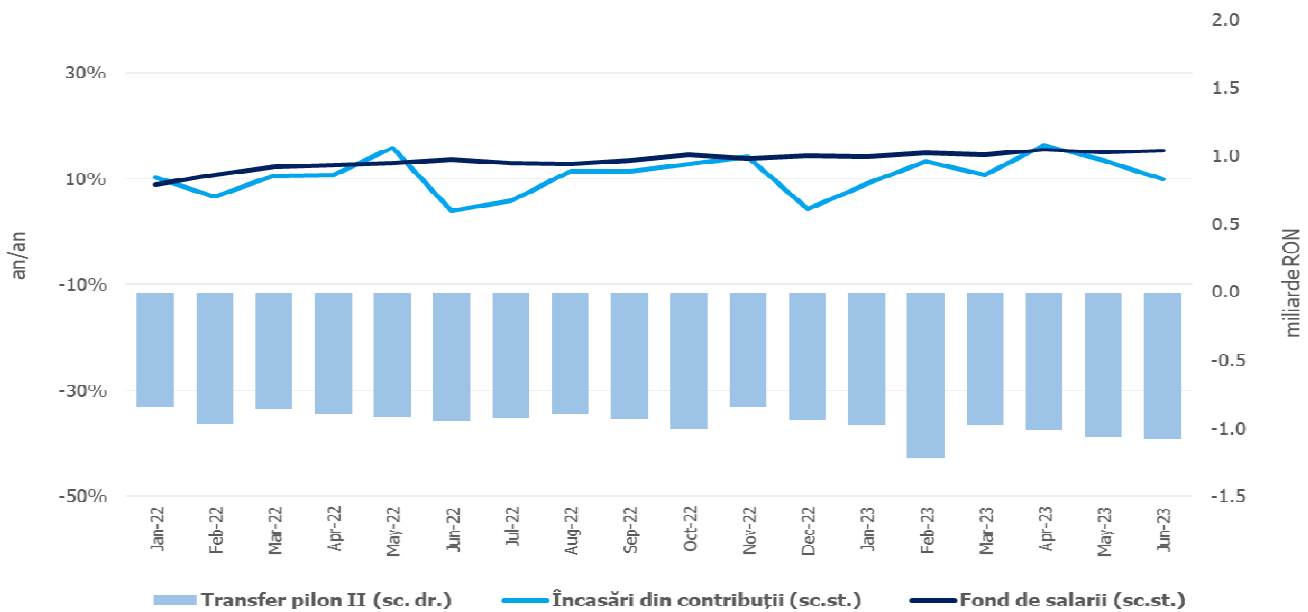
Sursa: MF, INS, calcule proprii

**Fig.1 Impozitul pe venit**

**Contribuțiile de asigurări** au înregistrat 76,75 mld lei, în creștere cu 12,1% (an/an). Ca și în cazul impozitului pe salarii, dinamica acestora s-a situat sub evoluția fondului de salarii din economie, ca efect al extinderii în sectorul agricol și industria alimentară a facilității acordate salariaților din construcții, conform Legii nr. 135/2022, al măsurii privind încetarea de la plată a CASS pentru veniturile din pensii mai mari de 4.000 lei<sup>4</sup> și restituirea, începând cu 1 martie 2023, a sumei reținute cu titlul de CASS din veniturile din pensii<sup>5</sup>, respectiv neincluderea în baza lunară de calcul a contribuțiilor sociale obligatorii a sumei de 200 lei/lună pentru angajații care încasează salariul minim brut pe țară.

<sup>4</sup> în baza Deciziei CCR nr.650/15.12.2022 privind neconstituționalitatea dispozițiilor O.U.G. nr.130/2021.

<sup>5</sup> din aplicarea prevederilor O.U.G. nr.4/2023 privind stabilirea unor măsuri de restituire a unor contribuții de asigurări sociale de sănătate.



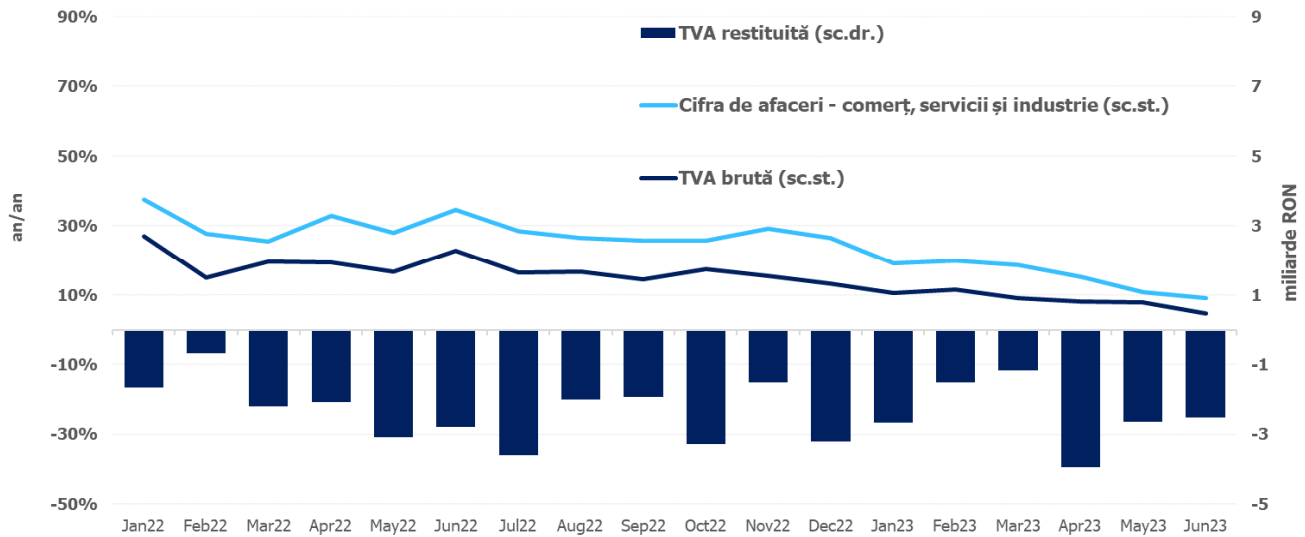
Sursa: MF, INS, calcule proprii

**Fig.2. Contribuții de asigurări**

Încasările din **impozitul pe profit** au însumat 12,74 mld lei, consemnând o creștere de 18,4% (an/an), susținută de avansul încasărilor din impozitul pe profit de la agenții economici (23,5%).

Încasările nete din **TVA<sup>6</sup>** au înregistrat 48,69 mld lei, în creștere cu 7,0% (an/an). Evoluția mai temperată a acestei categorii de venituri este explicată atât de decelerarea bazei macroeconomice, și pe fondul unui efect de bază ridicat din anul anterior, cât și de majorarea restituirilor de TVA cu 15,6%, față de nivelul rambursat în aceeași perioadă a anului trecut (14,4 mld. lei în ian-iun 2023, comparativ cu 12,5 mld lei în ian-iun 2022).

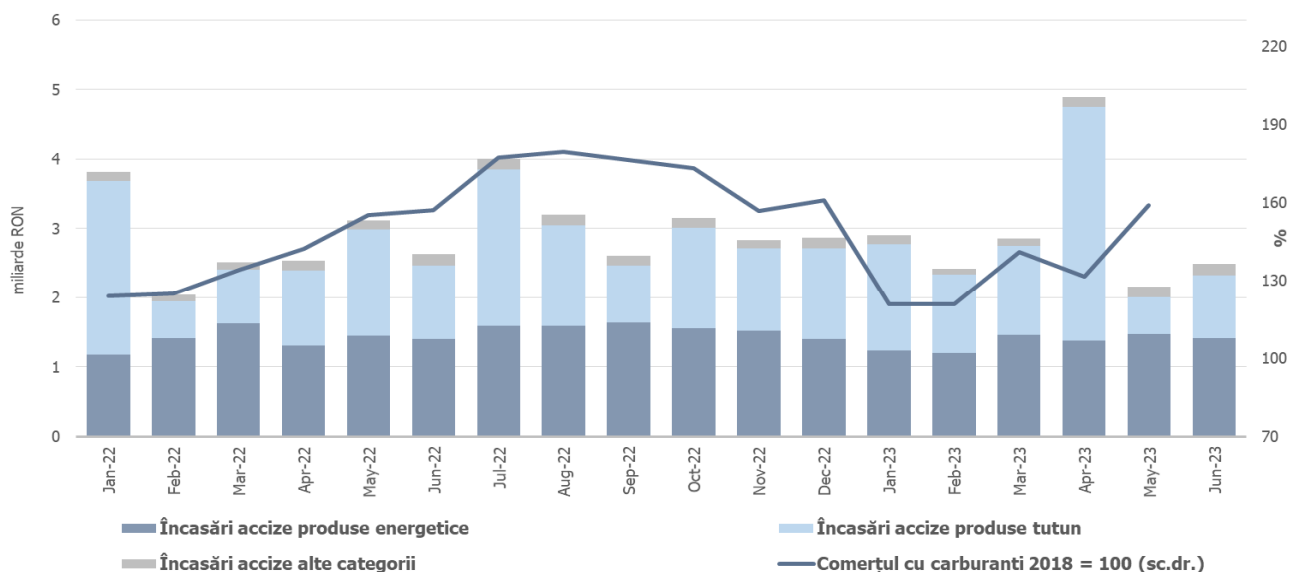
<sup>6</sup> Veniturile nete din TVA reprezintă diferența dintre TVA colectată sau brută și restituirile de TVA.



Sursa: MF, INS, calcule proprii

**Fig.3 Încasările din taxa pe valoarea adăugată**

Veniturile din **accize** au însumat 17,72 mld lei, consemnând o creștere de 6,4% (an/an), explicată de avansul *accizelor pentru produsele din tutun* (16,9%). În același timp, evoluția negativă a încasărilor din *accizele pentru produsele energetice* cumulate în primul semestru continuă să se amelioreze (-2,7%), în condițiile revenirii în teritoriul pozitiv a dinamicii a acestora în lunile aprilie-iunie (an/an), pe fondul redresării comerțului cu carburanți. Evoluția lunară a încasărilor din accize prezintă în general o volatilitate mai ridicată, determinată de politica operatorilor economici de antrepozitare fiscală a produselor accizabile.



Sursa: MF, INS, calcule proprii

**Fig.4 Încasările din accize**

Veniturile **nefiscale** au însumat 22,30 mld lei, consemnând un avans de 4,9% (an/an). Evoluția pozitivă a acestora a fost influențată de sumele din vânzarea certificatelor de emisii de gaze cu efect de seră și veniturile din dividende. Pe de altă parte, s-a înregistrat o diminuare atât a încasărilor din redevențe, pe fondul descreșterii prețurilor energiei, cât și a vărsămintelor din veniturile nete ale B.N.R.

**Sumele rambursate de Uniunea Europeană în contul plăților efectuate și donații** au totalizat 21,69 mld lei, în creștere cu 45,7% (an/an).

## II. CHELTUIELILE BUGETULUI GENERAL CONSOLIDAT

Cheltuielile bugetului general consolidat în sumă de 279,96 mld lei au crescut în termeni nominali cu 16,5% comparativ cu aceeași perioadă a anului precedent. Exprimată ca procent din Produsul Intern Brut, cheltuielile pe primele șase luni ale anului 2023 au înregistrat o creștere cu 0,6 puncte procentuale față de aceeași perioadă a anului 2022, de la 17,0% din PIB la 17,6% din PIB.

**Cheltuielile de personal** au însumat 63,08 mld lei, în creștere cu 8,1% comparativ cu aceeași perioadă a anului precedent. Exprimată ca pondere în PIB, cheltuielile de personal reprezintă un nivel de 4,0% din PIB, cu 0,1 puncte procentuale mai mici față de aceeași perioadă a anului precedent.

**Cheltuielile cu bunuri și servicii** au fost 36,09 mld lei, în creștere cu 12,8% comparativ cu aceeași perioadă a anului precedent. O creștere se reflectă la bugetele locale, respectiv 15,1% comparativ cu aceeași perioadă a anului precedent, precum și la bugetul Fondului național unic de asigurări sociale de sănătate de 15,4% pentru decontarea medicamentelor cu și fără contribuție personală și a medicamentelor utilizate în programele naționale de sănătate.

**Cheltuielile cu dobânzile** au fost de 15,95 mld lei. Comparativ cu aceeași perioadă a anului precedent plățile de dobânzi aferente portofoliului de datorie publică s-au majorat cu 2,83 mld lei ca urmare a prefinanțării în primele 6 luni a necesarului brut de finanțare pentru anul 2023. Astfel, după primele 6 luni ale anului, în contextul unui apetit crescut al mediilor investiționale interne și externe pentru titlurile de stat, este asigurat deja 64,5% din necesarul brut de finanțare pentru anul 2023.

**Cheltuielile cu asistența socială** au fost de 97,77 mld lei în creștere cu 11,3% comparativ cu aceeași perioadă a anului precedent. Evoluția cheltuielilor cu asistența socială a fost influențată, în principal, de majorarea de la 1 ianuarie 2023, a punctului de pensie cu 12,5%, în conformitate cu prevederile Ordonanței de urgență a Guvernului nr.168/2022

privind unele măsuri fiscal-bugetare, prorogarea unor termene, precum și pentru modificarea și completarea unor acte normative, respectiv de la 1.586 lei la 1.785 lei, a nivelului indemnizației sociale pentru pensionari (pensia minimă) de la 1.000 lei la 1.125 lei, de acordarea unui ajutor financiar pensionarilor sistemului public de pensii, pensionarilor din sistemul pensiilor militare de stat și beneficiarilor de drepturi prevăzute de legi cu caracter special plătite de casele teritoriale de pensii/casele de pensii sectoriale ale căror venituri lunare sunt mai mici sau egale cu 3.000 lei, precum și de acordarea celei de-a 13-a indemnizații pentru persoanele cu dizabilități sub forma unei indemnizații compensatorii.

Cheltuielile cu asistența socială au fost influențate și de plățile suportate de la bugetul de stat pentru compensarea facturilor aferente consumului de energie electrică și gaze naturale, respectiv pe primele șase luni ale anului 2023, au fost în sumă de 2,23 mld lei, precum și de majorarea alocațiilor de stat pentru copii începând cu 1 ianuarie 2023.

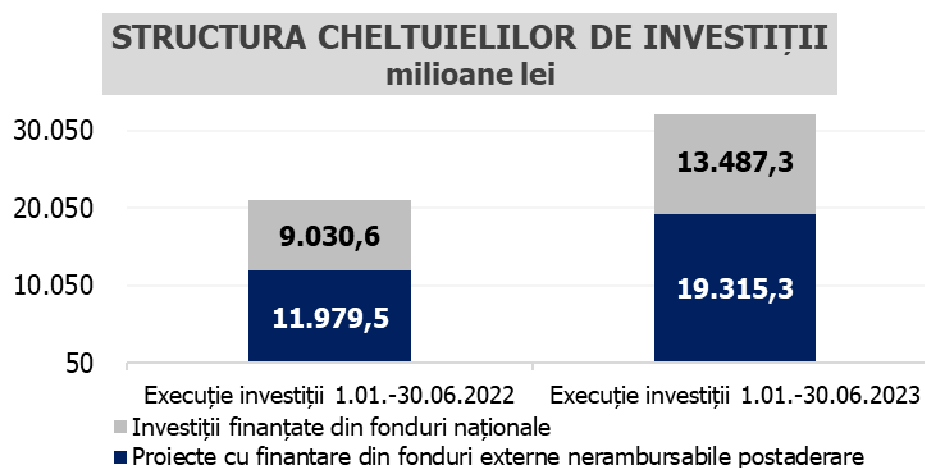
**Cheltuielile cu subvențiile** au fost de 8,95 mld lei, în principal, această sumă reprezintă subvenții pentru transportul de călători, pentru sprijinirea producătorilor agricoli, precum și pentru schema de compensare pentru consumul de energie electrică și gaze naturale al consumatorilor noncasnici (2,51 mld lei) care reprezintă 28,05% din total subvenții.

**Alte cheltuieli** au fost de 4,85 mld lei, reprezentând în principal, sume aferente titlurilor de plată emise de Autoritatea Națională pentru Restituirea Proprietăților, conform legislației în vigoare, burse pentru elevi și studenți, susținerea cultelor, alte despăgubiri civile.

**Cheltuielile privind proiectele finanțate din fonduri externe nerambursabile** (inclusiv subvențiile de la Uniunea Europeană aferente agriculturii) au fost de 24,99 mld lei, cu 55,4% mai mari comparativ aceeași perioadă a anului precedent.

**Cheltuielile pentru investiții**, care includ cheltuielile de capital, precum și cele aferente programelor de dezvoltare finanțate din surse interne și externe, au fost în valoare de 32,8 mld lei, în creștere cu 56,1% comparativ cu aceeași perioadă a anului precedent când au fost în valoare de 21,01 mld lei. De asemenea, se observă o creștere a ponderii investițiilor

finanțate din fonduri externe nerambursabile postaderare, acestea reprezentând 58,9% din totalul cheltuielilor pentru investiții.



Sursa: MF

**Fig. 5 Structura cheltuielilor de investiții**



**BUGETUL GENERAL CONSOLIDAT**  
Realizări 01.01 - 30.06.2023

	Bugetul de stat	Bugetul centralizat al unitatilor adm. teritoriale	Bugetul asig sociale de stat	Bugetul asig. pentru somaj	Fondul national unic de asigurari sociale de sanatate	Credite externe ministere	Bugetul institutiilor publice finantate integral sau partial din venituri proprii	Fonduri externe nerambursabile	Bugetul trezoreriei statului	Bugetul Companiei nationale de administrare a infrastructurii rutiere	Eximbank	Total	Transferuri intre bugete (se scad)	Total buget general consolidat	Operatiuni financiare	Suma	% din PIB
<b>VENITURI TOTALE</b>	<b>114.404,0</b>	<b>64.736,4</b>	<b>55.582,7</b>	<b>1.698,7</b>	<b>27.465,1</b>		<b>21.310,7</b>	<b>240,2</b>	<b>339,4</b>	<b>5.506,3</b>	<b>267,0</b>	<b>291.550,4</b>	<b>-47.184,2</b>	<b>244.366,2</b>	<b>-1.622,7</b>	<b>242.743,4</b>	<b>15,3</b>
<b>Venituri curente</b>	<b>97.106,0</b>	<b>51.332,3</b>	<b>47.667,2</b>	<b>1.467,8</b>	<b>23.851,3</b>		<b>8.005,4</b>		<b>339,4</b>	<b>869,9</b>	<b>256,9</b>	<b>230.896,2</b>	<b>-10.474,2</b>	<b>220.421,9</b>		<b>220.421,9</b>	<b>13,9</b>
<b>Venituri fiscale</b>	<b>78.534,4</b>	<b>40.108,0</b>			<b>2.110,3</b>		<b>618,3</b>					<b>121.371,0</b>		<b>121.371,0</b>		<b>121.371,0</b>	<b>7,6</b>
<b>Impozitul pe profit, salarii, venit si castiguri din capital</b>	<b>14.286,8</b>	<b>21.077,3</b>										<b>35.364,2</b>		<b>35.364,2</b>		<b>35.364,2</b>	<b>2,2</b>
Impozitul pe profit	12.719,1	16,4										12.735,5		12.735,5		12.735,5	0,8
Impozitul pe salarii si venit	-360,6	21.055,9										20.695,3		20.695,3		20.695,3	1,3
Alte impozite pe venit, profit si castiguri din capital	1.928,3	5,1										1.933,3		1.933,3		1.933,3	0,1
<b>Impozite si taxe pe proprietate</b>	<b>-16,9</b>	<b>5.691,7</b>										<b>5.674,8</b>		<b>5.674,8</b>		<b>5.674,8</b>	<b>0,4</b>
<b>Impozite si taxe pe bunuri si servicii</b>	<b>63.360,5</b>	<b>13.099,7</b>			<b>2.110,3</b>		<b>129,4</b>					<b>78.699,9</b>		<b>78.699,9</b>		<b>78.699,9</b>	<b>4,9</b>
TVA	37.403,3	11.285,4										48.688,7		48.688,7		48.688,7	3,1
Accize	17.716,8											17.716,8		17.716,8		17.716,8	1,1
Alte impozite si taxe pe bunuri si servicii	6.098,5	72,7			2.110,3							8.281,5		8.281,5		8.281,5	0,5
Taxe pe utilizarea bunurilor, autorizarea utilizarii bunurilor sau pe desfasurarea de activitati	2.141,9	1.741,6					129,4					4.012,9		4.012,9		4.012,9	0,3
<b>Impozit pe comertul exterior si tranzactiile internationale (taxe vamale)</b>	<b>870,5</b>											<b>870,5</b>		<b>870,5</b>		<b>870,5</b>	<b>0,1</b>
<b>Alte impozite si taxe fiscale</b>	<b>33,4</b>	<b>239,2</b>					<b>488,9</b>					<b>761,6</b>		<b>761,6</b>		<b>761,6</b>	<b>0,0</b>
<b>Contributii de asigurari</b>	<b>6.027,1</b>		<b>47.612,5</b>	<b>1.460,6</b>	<b>21.698,9</b>		<b>0,9</b>					<b>76.800,0</b>	<b>-47,4</b>	<b>76.752,5</b>		<b>76.752,5</b>	<b>4,8</b>
<b>Venituri nefiscale</b>	<b>12.544,5</b>	<b>11.224,3</b>	<b>54,6</b>	<b>7,2</b>	<b>42,0</b>		<b>7.386,3</b>		<b>339,4</b>	<b>869,9</b>	<b>256,9</b>	<b>32.725,2</b>	<b>-10.426,8</b>	<b>22.298,4</b>		<b>22.298,4</b>	<b>1,4</b>
<b>Subventii</b>		<b>8.469,3</b>	<b>7.888,0</b>	<b>36,5</b>	<b>3.612,7</b>		<b>12.036,7</b>	<b>30,4</b>		<b>4.636,4</b>		<b>36.710,0</b>	<b>-36.710,0</b>				
<b>Venituri din capital</b>	<b>153,3</b>	<b>191,8</b>					<b>295,3</b>					<b>640,4</b>		<b>640,4</b>		<b>640,4</b>	<b>0,0</b>
<b>Donatii</b>																	
<b>Sume primite de la UE/alti donatori in contul platilor efectuate si prefinantari</b>	<b>1.093,2</b>	<b>7,5</b>					<b>10,088</b>	<b>0,1</b>				<b>1.110,9</b>		<b>1.110,9</b>		<b>1.110,9</b>	<b>0,1</b>
<b>Operatiuni financiare</b>	<b>1.612,7</b>										<b>10,0</b>	<b>1.622,7</b>		<b>1.622,7</b>	<b>-1.622,7</b>		
<b>Sume in curs de distribuire</b>	<b>-13,5</b>	<b>0,0</b>										<b>-13,5</b>		<b>-13,5</b>		<b>-13,5</b>	<b>0,0</b>
<b>Alte sume primite de la UE</b>	<b>-45,9</b>	<b>51,2</b>					<b>46,0</b>					<b>51,3</b>		<b>51,3</b>		<b>51,3</b>	<b>0,0</b>
<b>Sume primite de la UE/alti donatori in contul platilor efectuate si prefinantari aferente cadrului financiar 2014-2020</b>	<b>13.892,1</b>	<b>4.684,3</b>	<b>7,0</b>	<b>194,4</b>	<b>1,1</b>		<b>917,1</b>	<b>209,7</b>				<b>19.905,6</b>		<b>19.905,6</b>		<b>19.905,6</b>	<b>1,3</b>
<b>Sume aferente asistentei financiare nerambursabile alocate pentru PNRR</b>	<b>606,2</b>		<b>20,6</b>									<b>626,8</b>		<b>626,8</b>		<b>626,8</b>	<b>0,0</b>

**BUGETUL GENERAL CONSOLIDAT**  
Realizări 01.01 - 30.06.2023

	PIB 2023															1.591.000,0	
	Bugetul de stat	Bugetul centralizat al unitatilor adm. teritoriale	Bugetul asig sociale de stat	Bugetul asig. pentru somaj	Fondul national unic de asigurari sociale de sanatate	Credite externe ministere	Bugetul institutiilor publice finantate integral sau partial din venituri proprii	Fonduri externe nerambursabile	Bugetul trezoreriei statului	Bugetul Companiei nationale de administrare a infrastructurii rutiere	Eximbank	Total	Transferuri intre bugete (se scad)	Total buget general consolidat	Operatiuni financiare	Buget general consolidat	
																Sume	% din PIB
<b>CHELTUIELI TOTALE</b>	<b>156.809,4</b>	<b>57.706,3</b>	<b>57.570,7</b>	<b>1.235,6</b>	<b>30.419,7</b>		<b>19.487,4</b>	<b>218,8</b>	<b>291,4</b>	<b>5.491,9</b>	<b>632,3</b>	<b>329.863,4</b>	<b>-47.184,2</b>	<b>282.679,2</b>	<b>-2.721,5</b>	<b>279.957,7</b>	<b>17,6</b>
<b>Cheltuieli curente</b>	<b>154.288,7</b>	<b>49.396,9</b>	<b>57.567,0</b>	<b>1.245,0</b>	<b>30.451,3</b>		<b>18.814,5</b>	<b>218,8</b>	<b>291,4</b>	<b>2.145,7</b>	<b>64,1</b>	<b>314.483,3</b>	<b>-47.130,7</b>	<b>267.352,6</b>		<b>267.352,6</b>	<b>16,8</b>
Cheltuieli de personal	31.746,1	19.741,2	218,3	84,1	155,1		10.728,4			405,9	2,8	63.081,9		63.081,9		63.081,9	4,0
Bunuri si servicii	5.178,6	13.971,9	317,3	17,1	21.714,4		4.486,2		9,4	985,0	30,6	46.710,5	-10.622,8	36.087,6		36.087,6	2,3
Dobanzi	14.886,3	762,7	21,0	1,4	10,5		0,0		282,0	3,7		15.967,4	-18,4	15.949,1		15.949,1	1,0
Subventii	5.784,6	2.806,1		7,6			350,0					8.948,4		8.948,4		8.948,4	0,6
Transferuri intre unitati ale administratiei publice	24.732,8	121,2		60,0	6.106,5		178,0					31.198,5	-30.029,2	1.169,4		1.169,4	0,1
Alte transferuri	12.204,0	553,7	0,2	0,0			716,4	0,3				13.474,6	-73,3	13.401,3		13.401,3	0,8
Proiecte cu finantare din fonduri externe nerambursabile	2.136,3	12,4					10,8	0,1				2.159,7	-275,3	1.884,4		1.884,4	0,1
Asistenta sociala	34.403,9	3.002,5	56.979,1	842,9	2.462,8		77,6					97.768,8		97.768,8		97.768,8	6,1
Proiecte cu finantare din fonduri externe nerambursabile aferente cadrului financiar 2014-2020	18.419,5	6.595,7	8,3	221,7	1,2		1.594,8	218,4				27.059,5	-4.688,0	22.371,4		22.371,4	1,4
Alte cheltuieli	2.926,3	1.751,0	1,5	10,2	0,9		562,6			1,7	30,7	5.284,7	-436,7	4.848,0		4.848,0	0,3
Proiecte cu finantare din sumele reprezentând asistenta financiara nerambursabila aferenta PNRR	698,6	30,7	21,3				1,7					752,4	-21,0	731,4		731,4	0,0
Proiecte cu finantare din sumele aferente componentei de imprumut a PNRR	926,6	47,6					5,0			749,5		1.728,6	-904,2	824,5		824,5	0,1
Cheltuieli aferente programelor cu finantare rambursabila	245,2						103,1					348,3	-62,0	286,3		286,3	0,0
<b>Cheltuieli de capital</b>	<b>2.574,6</b>	<b>7.125,8</b>	<b>10,2</b>	<b>2,4</b>	<b>3,0</b>		<b>736,8</b>			<b>3.311,5</b>		<b>13.764,2</b>	<b>-18,8</b>	<b>13.745,4</b>	<b>-38,4</b>	<b>13.707,0</b>	<b>0,9</b>
Active nefinanciare	2.525,3	6.991,4	10,2	2,4	3,0		736,8			3.311,5		13.580,6	-18,8	13.561,7		13.561,7	0,9
Active financiare	49,2	134,4										183,6		183,6	-38,4	145,2	0,0
<b>Operatiuni financiare</b>	<b>620,6</b>	<b>1.494,3</b>					<b>0,0</b>			<b>34,7</b>	<b>568,2</b>	<b>2.717,8</b>	<b>-34,7</b>	<b>2.683,1</b>	<b>-2.683,1</b>		
Imprumuturi											158,2	158,2		158,2	-158,2		
Rambursari de credite	620,6	1.494,3					0,0			34,7	410,0	2.559,6	-34,7	2.524,9	-2.524,9		
<b>Plati efectuate in anii precedenti si recuperate in anul curent</b>	<b>-674,5</b>	<b>-310,7</b>	<b>-6,5</b>	<b>-11,8</b>	<b>-34,5</b>		<b>-63,9</b>	<b>0,0</b>				<b>-1.101,9</b>		<b>-1.101,9</b>		<b>-1.101,9</b>	<b>-0,1</b>
<b>EXCEDENT(+)/ DEFICIT(-)</b>	<b>-42.405,4</b>	<b>7.030,1</b>	<b>-1.988,0</b>	<b>463,1</b>	<b>-2.954,7</b>		<b>1.823,3</b>	<b>21,5</b>	<b>48,0</b>	<b>14,4</b>	<b>-365,3</b>	<b>-38.313,0</b>		<b>-38.313,0</b>	<b>1.098,8</b>	<b>-37.214,2</b>	<b>-2,34</b>

## EXECUȚIA BUGETULUI GENERAL CONSOLIDAT

	Realizări 1.01.-30.06.2022			Realizări 1.01.-30.06.2023			Diferențe față de	2023	
									2022
	mil.lei	% din PIB	% din total	mil.lei	% din PIB	% din total			
<b>PIB</b>	<b>1.409.783,9</b>			<b>1.591.000,0</b>					
<b>VENITURI TOTALE</b>	<b>216.696,9</b>	<b>15,4</b>	<b>100,0</b>	<b>242.743,4</b>	<b>15,3</b>	<b>100,0</b>	<b>26.046,5</b>	<b>12,0%</b>	
Venituri curente	201.177,6	14,3	92,8	220.421,9	13,9	90,8	19.244,3	9,6%	
Venituri fiscale	111.470,5	7,9	51,4	121.371,0	7,6	50,0	9.900,5	8,9%	
Impozitul pe profit, salarii, venit si castiguri din capital	29.741,9	2,1	13,7	35.364,2	2,2	14,6	5.622,3	18,9%	
Impozitul pe profit	10.756,4	0,8	5,0	12.735,5	0,8	5,2	1.979,2	18,4%	
Impozitul pe salarii si venit	16.927,4	1,2	7,8	20.695,3	1,3	8,5	3.767,8	22,3%	
Alte impozite pe venit, profit si castiguri din capital	2.058,1	0,1	0,9	1.933,3	0,1	0,8	-124,7	-6,1%	
Impozite si taxe pe proprietate	5.303,5	0,4	2,4	5.674,8	0,4	2,3	371,3	7,0%	
Impozite si taxe pe bunuri si servicii	74.742,8	5,3	34,5	78.699,9	4,9	32,4	3.957,1	5,3%	
TVA	45.498,1	3,2	21,0	48.688,7	3,1	20,1	3.190,6	7,0%	
Accize	16.644,2	1,2	7,7	17.716,8	1,1	7,3	1.072,6	6,4%	
Alte impozite si taxe pe bunuri si servicii	9.250,5	0,7	4,3	8.281,5	0,5	3,4	-969,0	-10,5%	
Taxe pe utilizarea bunurilor, autorizarea utilizării bunurilor sau pe desfasurarea de activitati	3.350,1	0,2	1,5	4.012,9	0,3	1,7	662,9	19,8%	
Impozit pe comertul exterior si tranzactiile internationale (taxe vamale)	962,7	0,1	0,4	870,5	0,1	0,4	-92,2	-9,6%	
Alte impozite si taxe fiscale	719,5	0,1	0,3	761,6	0,0	0,3	42,0	5,8%	
Contributii de asigurari	68.456,9	4,9	31,6	76.752,5	4,8	31,6	8.295,6	12,1%	
Venituri nefiscale	21.250,2	1,5	9,8	22.298,4	1,4	9,2	1.048,2	4,9%	
Subventii									
Venituri din capital	635,2	0,0	0,3	640,4	0,0	0,3	5,2	0,8%	
Donatii	28,2	0,0	0,0				-28,2	-100,0%	
Sume primite de la UE/alti donatori in contul platilor efectuate si prefinantari	64,7	0,0	0,0	1.110,9	0,1	0,5	1.046,2		
Operatiuni financiare									
Sume in curs de distribuire	-9,8	0,0	0,0	-13,5	0,0	0,0	-3,8	38,5%	
Alte sume primite de la UE	431,6	0,0	0,2	51,3	0,0	0,0	-380,2	-88,1%	
Sume primite de la UE/alti donatori in contul platilor efectuate si prefinantari aferente cadrului financiar 2014-2020	14.364,3	1,0	6,6	19.905,6	1,3	8,2	5.541,3	38,6%	
Sume aferente asistentei financiare nerambursabile alocate pentru PNRR	5,1	0,0	0,0	626,8	0,0	0,3	621,7		
<b>CHELTUIELI TOTALE</b>	<b>240.204,5</b>	<b>17,0</b>	<b>100,0</b>	<b>279.957,7</b>	<b>17,6</b>	<b>100,0</b>	<b>39.753,2</b>	<b>16,5%</b>	
Cheletuiele curente	231.356,1	16,4	96,3	267.352,6	16,8	95,5	35.996,5	15,6%	
Cheletuiele de personal	58.328,4	4,1	24,3	63.081,9	4,0	22,5	4.753,5	8,1%	
Bunuri si servicii	31.984,6	2,3	13,3	36.087,6	2,3	12,9	4.103,0	12,8%	
Dobanzi	13.119,5	0,9	5,5	15.949,1	1,0	5,7	2.829,6	21,6%	
Subventii	5.642,0	0,4	2,3	8.948,4	0,6	3,2	3.306,5	58,6%	
Transferuri intre unitati ale administratiei publice	816,3	0,1	0,3	1.169,4	0,1	0,4	353,0	43,2%	
Alte transferuri	12.886,2	0,9	5,4	13.401,3	0,8	4,8	515,1	4,0%	
Proiecte cu finantare din fonduri externe nerambursabile	99,8	0,0	0,0	1.884,4	0,1	0,7	1.784,7		
Asistenta sociala	87.875,9	6,2	36,6	97.768,8	6,1	34,9	9.893,0	11,3%	
Proiecte cu finantare din fonduri externe nerambursabile aferente cadrului financiar 2014-2020	15.973,9	1,1	6,7	22.371,4	1,4	8,0	6.397,5	40,0%	
Alte cheltuieli	4.368,5	0,3	1,8	4.848,0	0,3	1,7	479,5	11,0%	
Proiecte cu finantare din sumele reprezentand asistenta financiara nerambursabila aferenta PNRR	5,9	0,0	0,0	731,4	0,0	0,3	725,6		
Proiecte cu finantare din sumele aferente componentei de imprumut a PNRR	5,0	0,0	0,0	824,5	0,1	0,3	819,5		
Cheltuieli aferente programelor cu finantare rambursabila	250,2	0,0	0,1	286,3	0,0	0,1	36,1	14,4%	
Cheltuieli de capital	10.489,2	0,7	4,4	13.707,0	0,9	4,9	3.217,7	30,7%	
Operatiuni financiare									
Plati efectuate in anii precedenti si recuperate in anul curent	-1.640,9	-0,1	-0,7	-1.101,9	-0,1	-0,4	539,0	-32,8%	
<b>EXCEDENT(+)/DEFICIT(-)</b>	<b>-23.507,5</b>	<b>-1,67</b>		<b>-37.214,2</b>	<b>-2,34</b>		<b>-13.706,7</b>		