

Execuția bugetului general consolidat în primele șase luni ale anului 2024 s-a încheiat cu un **deficit de 63,67 mld lei**, respectiv 3,60% din PIB față de **deficitul de 37,21 mld lei**, respectiv 2,32% din PIB aferent celor șase luni ale anului 2023. (Anexa nr. 1 și Anexa nr. 2).

I. VENITURILE BUGETULUI GENERAL CONSOLIDAT

Veniturile totale au însumat 275,50 mld lei în prima jumătate a anului 2024, înregistrând o creștere de 13,5% (an/an), susținută de încasările din venituri curente - contribuții de asigurări, TVA, impozit pe salarii, impozit pe profit și venituri nefiscale.

Încasările din **impozitul pe salarii și venit** au totalizat 24,92 mld lei, consemnând o dinamică pozitivă de 20,4% (an/an). Veniturile din *impozitul pe salarii* au înregistrat un avans de 20,3%, peste evoluția fondului de salarii din economie (17,5%¹), evoluția acestei categorii de încasări fiind influențată de modificarea reglementărilor privind facilitățile fiscale acordate salariaților din sectorul construcții, agricol, industria alimentară și a activităților de creare de programe pentru calculator (O.U.G. nr. 93/2023² și Legea nr. 296/2023³), precum și majorarea salariului minim brut pe țară garantat în plată (H.G. nr. 900/2023). Totodată, evoluții pozitive au fost înregistrate și în cazul încasărilor din *impozitul pe veniturile din pensii* (58,2%⁴) și aferente *declarației unice* (13,0%). Pe de altă parte, deși în ameliorare, dinamica încasărilor din *impozitul pe dividende* rămâne în teritoriul negativ (-

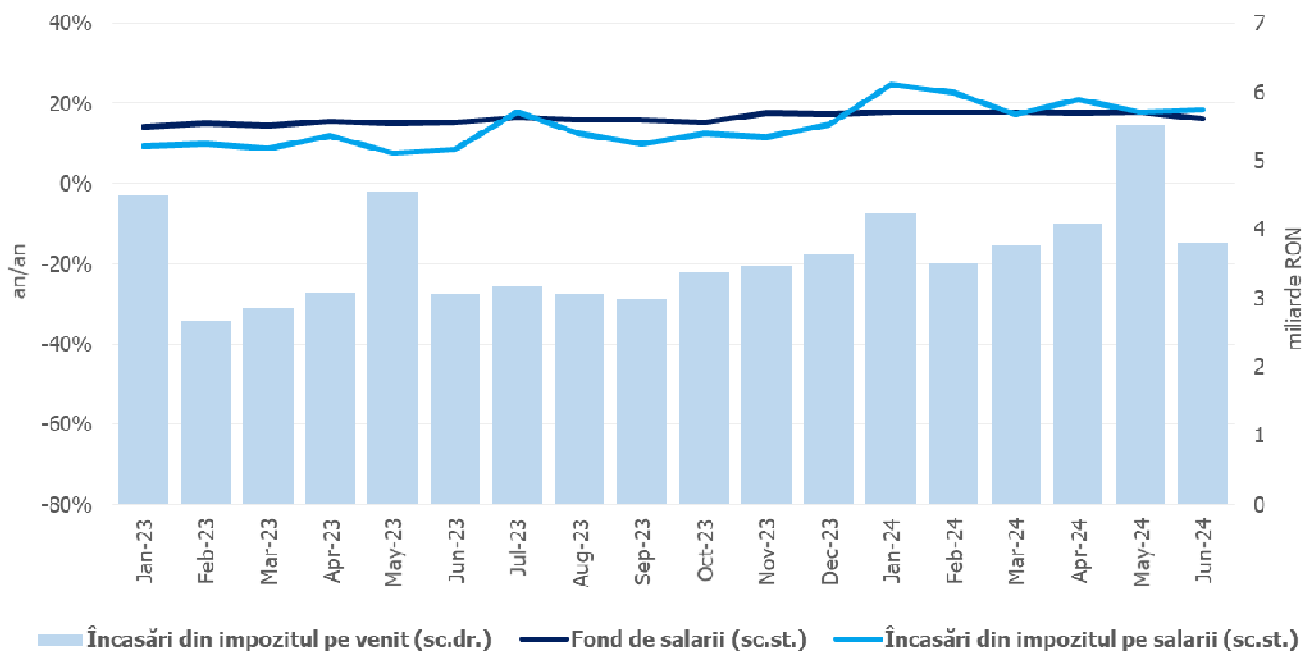
¹ Evoluția fondului de salarii din economie reflectă dinamicile câștigului salarial mediu brut (16,5%) și a efectivului de salariați (0,08%) înregistrate în dec23-mai24 comparativ cu dec22-mai23.

² O.U.G. nr. 93/2023 pentru stabilirea salariului de bază minim brut pe țară garantat în plată pentru sectoarele construcții, agricol și industria alimentară

³ Legea nr. 296 privind unele măsuri fiscal-bugetare pentru asigurarea sustenabilității financiare a României pe termen lung

⁴ include majorarea punctului de pensie cu 13,8% (de la 1785 lei la 2032 lei) începând cu 1 ianuarie 2024.

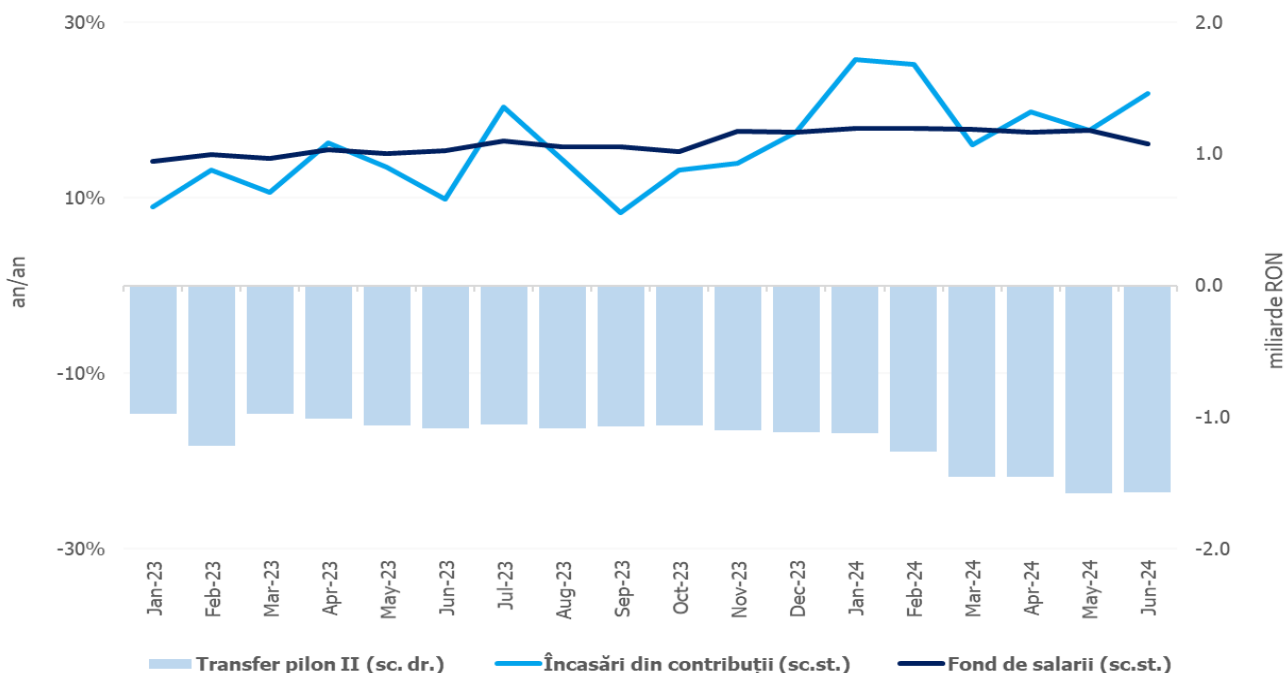
11,5%), pe fondul efectului de bază ridicat din ian. 2023 (creșterea semnificativă a dividendelor distribuite în baza situațiilor financiare interimare întocmite în cursul anului 2022, cu reținerea cotei de impozit de 5%).



Sursa: MF, INS, calcule proprii

Fig.1 Impozitul pe venit

Contribuțiile de asigurări au înregistrat 92,75 mld lei, în creștere cu 20,8% (an/an), peste evoluția fondului de salarii din economie. Evoluția acestor încasări a fost influențată pozitiv de modificarea reglementărilor privind facilitățile fiscale acordate salariaților din sectorul construcții, agricol, industria alimentară și a activităților de creare de programe pentru calculator și plata CASS pentru tichete de masă și vouchere de vacanță (Legea nr. 296/2023), majorarea salariului minim brut pe țară garantat în plată (H.G. nr. 900/2023) și majorarea salariului minim brut pe țară garantat în plată pentru sectoarele construcții, agricol și industria alimentară (O.U.G. nr. 93/2023), iar negativ de restituirea sumelor reținute cu titlul de CASS din veniturile din pensii (efect bugetar de -0,14 miliarde lei, conform O.U.G. nr. 4/2023).



Sursa: MF, INS, calcule proprii

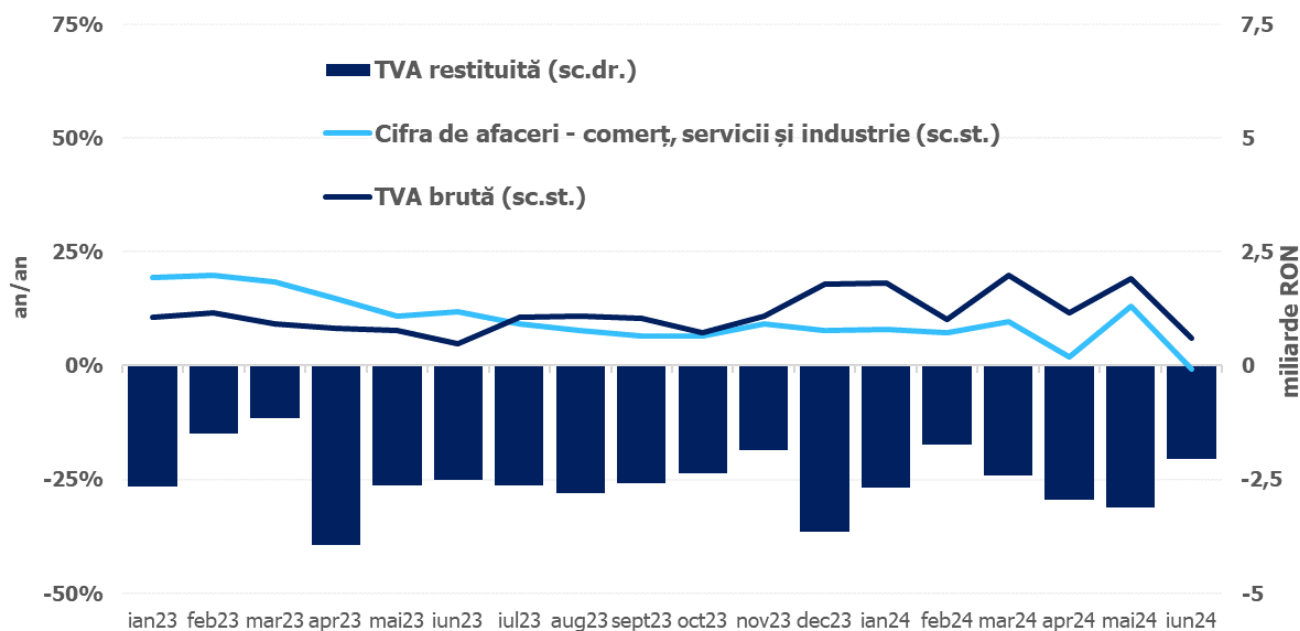
Fig.2. Contribuții de asigurări

Încasările din **impozitul pe profit** au însumat 15,54 mld lei, consemnând o creștere de 22,0% (an/an), susținută de avansul veniturilor din impozitul pe profit, inclusiv impozitul minim pe cifra de afaceri de la agenții economici și impozitul pe profit de la bănci comerciale, atenuată însă ușor de redirectionarea din impozitul pe profit a sumei pentru efectuarea de sponsorizări și/sau acte de mecenat, conform Legii nr. 322/2021 (-0,4 mld lei).

Încasările nete din **TVA⁵** au înregistrat 57,10 mld lei, în creștere cu 17,3% (an/an). De asemenea, valoarea restituirilor de TVA s-a majorat cu 3,9% față de nivelul rambursat în aceeași perioadă a anului trecut (14,96 mld. lei în ian-iun 2024, comparativ cu 14,40 mld lei în ian-iun 2023). Evoluția încasărilor din taxa pe valoare adăugată a fost susținută și de modificările fiscale aduse prin Legea nr.296/2023, precum creșterea cotei de TVA pentru alimente cu zahăr adăugat (peste 10g/100g produs), pentru dreptul de utilizare a facilităților

⁵ Veniturile nete din TVA reprezintă diferența dintre TVA colectată sau brută și restituirile de TVA.

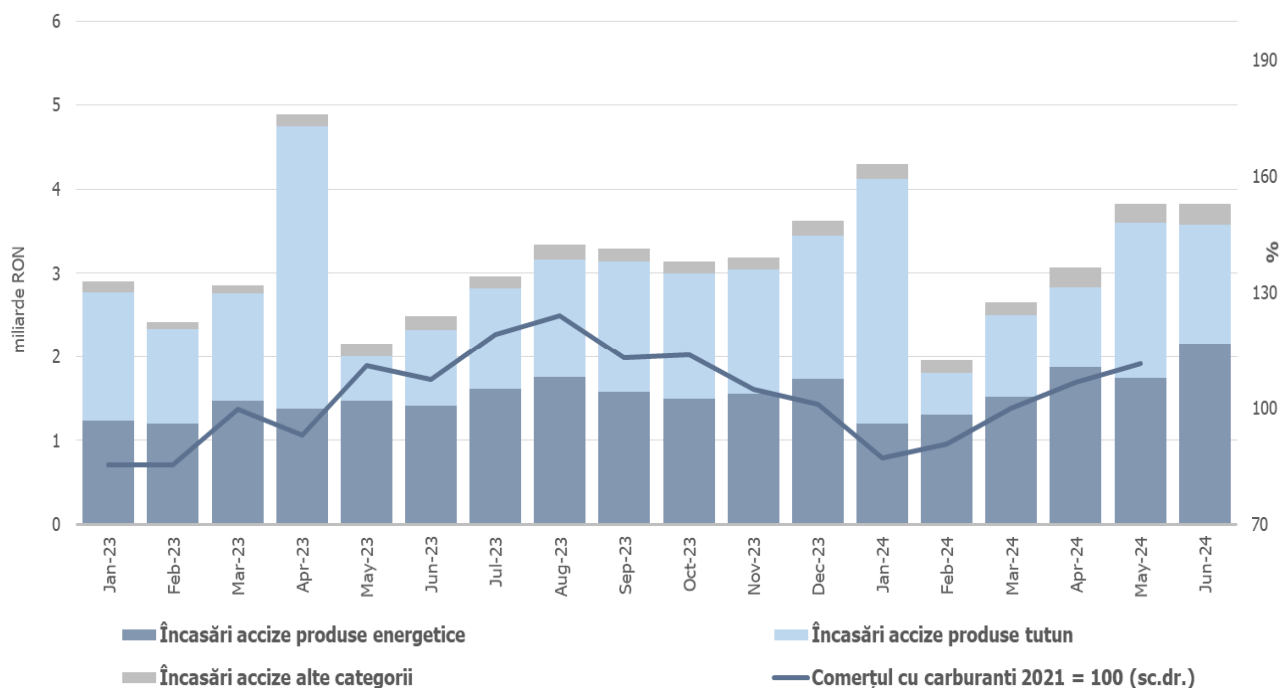
sportive, transportul de persoane în scop turistic, pentru livrarea locuințelor ca parte a politicii sociale, livrarea și instalarea de panouri fotovoltaice, panouri solare termice, pompe de căldură și alte sisteme de încălzire de înaltă eficiență.



Sursa: MF, INS, calcule proprii

Fig.3 Încasările din taxa pe valoarea adăugată

Veniturile din **accize** au însumat 19,63 mld lei, înregistrând o creștere de 10,8%, susținută de sporul încasărilor din *accizele pentru produsele energetice* (+20,2%), în contextul unei evoluții pozitive a consumului de carburanți. Totodată, dinamica încasărilor *din accizele pentru produsele din tutun* și-a atenuat declinul (-1,8%), pe fondul avansului pozitiv semnificativ din perioada mai-iun. a.c. Evoluția lunară a încasărilor din accize prezintă în general o volatilitate mai ridicată, determinată de politica operatorilor economici de antrepozitare fiscală a produselor accizabile.



Sursa: MF, INS, calcule proprii

Fig.4 Încasările din accize

Veniturile **nefiscale** au însumat 26,64 mld lei, înregistrând un avans de 19,5% (an/an), susținut de încasările din dividende.

Sumele rambursate de Uniunea Europeană în contul plăților efectuate și donații au totalizat 19,15 mld lei, în scădere cu 11,7% (an/an).

II. CHELTUIELILE BUGETULUI GENERAL CONSOLIDAT

Cheltuielile bugetului general consolidat în sumă de 339,17 mld lei au crescut în termeni nominali cu 21,2% comparativ cu aceeași perioadă a anului precedent. Exprimat ca procent din Produsul Intern Brut, cheltuielile pe primele șase luni ale anului 2024 au înregistrat o creștere cu 1,8 puncte procentuale față de aceeași perioadă a anului 2023, de la 17,4% din PIB la 19,2% din PIB.

Cheltuielile de personal au însumat 77,65 mld lei, în creștere cu 23,1% comparativ cu aceeași perioadă a anului precedent. Exprimat ca pondere în PIB, cheltuielile de personal reprezintă un nivel de 4,4% din PIB, cu 0,5 puncte procentuale mai mari față de aceeași perioadă a anului precedent, ținând cont de creșterile salariale acordate în anul 2023.

Cheltuielile cu bunuri și servicii au fost de 45,07 mld lei, în creștere cu 24,9% comparativ cu aceeași perioadă a anului precedent. O creștere se reflectă la bugetele locale, respectiv 17,8% comparativ cu aceeași perioadă a anului precedent, precum și la bugetul Fondului național unic de asigurări sociale de sănătate de 27,0% pentru decontarea medicamentelor cu și fără contribuție personală și a medicamentelor utilizate în programele naționale de sănătate.

Cheltuielile cu dobânzile au fost de 17,61 mld lei, cu 1,66 mld lei mai mari față de aceeași perioadă a anului precedent.

Cheltuielile cu asistența socială au fost de 109,76 mld lei în creștere cu 12,3% comparativ cu aceeași perioadă a anului precedent. Evoluția cheltuielilor cu asistența socială a fost influențată, în principal, de majorarea de la 1 ianuarie 2024, cu 13,8% a punctului de pensie, respectiv de la 1.785 lei la 2.032 lei, a indemnizației sociale pentru pensionari (pensia minimă) de la 1.125 lei la 1.281 lei, în conformitate cu prevederile Legii nr. 360/2023 din 29 noiembrie 2023 privind sistemul public de pensii.

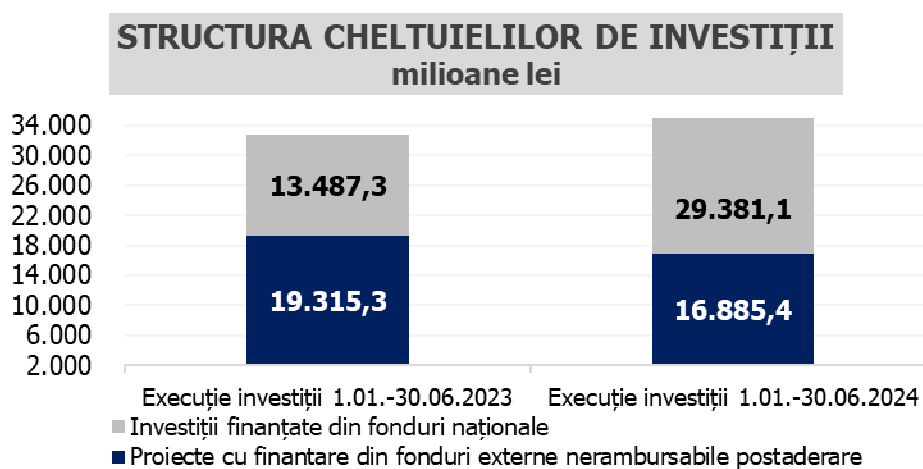
Cheltuielile cu asistența socială au fost influențate și de plățile suportate de la bugetul de stat pentru compensarea facturilor aferente consumului de energie electrică și gaze naturale, respectiv pe cele șase luni ale anului 2024, au fost în sumă de 1,93 mld lei.

Cheltuielile cu subvențiile au fost de 9,06 mld lei, în principal, această sumă reprezintă subvenții pentru transportul de călători, pentru sprijinirea producătorilor agricoli, precum și pentru schema de compensare pentru consumul de energie electrică și gaze naturale al consumatorilor noncasnici (935,41 mil lei) care reprezintă 10,32% din total subvenții.

Alte cheltuieli au fost de 8,66 mld lei, reprezentând în principal, burse pentru elevi și studenți, susținerea cultelor, despăgubiri civile, sume aferente titlurilor de plată emise de Autoritatea Națională pentru Restituirea Proprietăților potrivit Legii nr.165/2013 și a Legii nr.164/2014.

Cheltuielile privind proiectele finanțate din fonduri externe nerambursabile (inclusiv subvențiile de la Uniunea Europeană aferente agriculturii) au fost de 24,48 mld lei.

Cheltuielile pentru investiții, care includ cheltuielile de capital, precum și cele aferente programelor de dezvoltare finanțate din surse interne și externe, au fost în valoare de 46,27 mld lei, în creștere cu 41,07% comparativ cu aceeași perioadă a anului precedent, când au fost în valoare de 32,80 mld lei.



Sursa: MF

Fig. 5 Structura cheltuielilor de investiții

BUGETUL GENERAL CONSOLIDAT
Realizări 01.01 - 30.06.2024

	PIB 2024															1.767.300,0	- milioane lei -	
	Bugetul de stat	Bugetul centralizat al unitatilor adm. teritoriale	Bugetul asig sociale de stat	Bugetul asig. pentru somaj	Fondul national unic de asigurari sociale de sanatate	Credite externe ministere	Bugetul institutiilor publice finantate integral sau partial din venituri proprii	Fonduri externe nerambursabile	Bugetul trezoreriei statului	Bugetul Companiei nationale de administrare a infrastructurii rutiere	Eximbank	Total	Transferuri intre bugete (se scad)	Total buget general consolidat	Operatiuni financiare	Buget general consolidat	Sume	% din PIB
VENITURI TOTALE	133.938,2	69.912,8	65.067,8	1.063,1	34.009,7		26.658,2	256,9	827,3	8.001,7	282,7	340.018,3	-61.067,2	278.951,1	-3.447,1	275.504,0		15,6
Venituri curente	112.954,4	53.946,8	54.303,3	1.062,1	32.523,9		10.863,7		827,3	925,1	255,7	267.662,2	-11.951,6	255.710,6		255.710,6		14,5
Venituri fiscale	91.722,8	41.401,2			2.449,5		747,1					136.320,6		136.320,6		136.320,6		7,7
Impozitul pe profit, salarii, venit si castiguri din capital	23.008,5	19.307,4										42.315,9		42.315,9		42.315,9		2,4
Impozitul pe profit	15.495,5	45,0										15.540,5		15.540,5		15.540,5		0,9
Impozitul pe salarii si venit	5.664,0	19.256,8										24.920,8		24.920,8		24.920,8		1,4
Alte impozite pe venit, profit si castiguri din capital	1.849,0	5,7										1.854,7		1.854,7		1.854,7		0,1
Impozite si taxe pe proprietate	-0,6	6.485,2										6.484,6		6.484,6		6.484,6		0,4
Impozite si taxe pe bunuri si servicii	67.879,8	15.333,9			2.449,5		135,8					85.798,9		85.798,9		85.798,9		4,9
TVA	43.825,0	13.270,4										57.095,3		57.095,3		57.095,3		3,2
Accize	19.631,9											19.631,9		19.631,9		19.631,9		1,1
Alte impozite si taxe pe bunuri si servicii	2.035,3	82,2			2.449,5							4.566,9		4.566,9		4.566,9		0,3
Taxe pe utilizarea bunurilor, autorizarea utilizarii bunurilor sau pe desfasurarea de activitati	2.387,7	1.981,4					135,8					4.504,8		4.504,8		4.504,8		0,3
Impozit pe comertul exterior si tranzactiile internationale (taxe vamale)	831,6											831,6		831,6		831,6		0,0
Alte impozite si taxe fiscale	3,5	274,7					611,3					889,5		889,5		889,5		0,1
Contributii de asigurari	7.517,1		54.231,7	1.054,0	30.031,5		0,9					92.835,2	-83,4	92.751,9		92.751,9		5,2
Venituri nefiscale	13.714,5	12.545,6	71,6	8,1	42,9		10.115,8		827,3	925,1	255,7	38.506,4	-11.868,3	26.638,2		26.638,2		1,5
Venituri suplimentare incasate din digitalizare																		
Subventii		14.873,7	10.755,3		1.485,8		14.889,3	36,6		7.074,8		49.115,6	-49.115,6					
Venituri din capital	168,9	213,1					301,3					683,3		683,3		683,3		0,0
Donatii		0,1								1,8		1,9		1,9		1,9		0,0
Sume primite de la UE/alti donatori in contul platilor efectuate si prefinantari	7.664,9	533,0		0,1			413,1	21,0				8.632,1		8.632,1		8.632,1		0,5
Operatiuni financiare	3.420,1										27,0	3.447,1		3.447,1	-3.447,1			
Sume in curs de distribuire	-40,5	0,0										-40,4		-40,4		-40,4		0,0
Alte sume primite de la UE	112,8	27,3					155,7					295,8		295,8		295,8		0,0
Sume primite de la UE/alti donatori in contul platilor efectuate si prefinantari aferente cadrului financiar 2014-2020	7.448,7	318,7					35,0	199,4				8.001,7		8.001,7		8.001,7		0,5
Sume aferente asistentei financiare nerambursabile alocate pentru PNRR	2.208,9		9,2	0,9								2.218,9		2.218,9		2.218,9		0,1

BUGETUL GENERAL CONSOLIDAT
Realizări 01.01 - 30.06.2024

	PIB 2024														1.767.300,0		
															-milioane lei -		
	Bugetul de stat	Bugetul centralizat al unitatilor adm. teritoriale	Bugetul asig sociale de stat	Bugetul asig. pentru somaj	Fondul national unic de asigurari sociale de sanatate	Credite externe ministere	Bugetul institutiilor publice finantate integral sau partial din venituri proprii	Fonduri externe nerambursabile	Bugetul trezoreriei statului	Bugetul Companiei nationale de administrare a infrastructurii rutiere	Eximbank	Total	Transferuri intre bugete (se scad)	Total buget general consolidat	Operatiuni financiare	Buget general consolidat	
																Sume	% din PIB
CHELTUIELI TOTALE	199.877,1	67.467,9	65.690,8	884,7	37.867,8		23.417,8	247,9	695,1	7.956,1	1.010,4	405.115,5	-61.067,2	344.048,3	-4.878,7	339.169,6	19,2
Cheltuieli curente	190.565,1	53.524,9	65.696,1	895,2	37.905,3		22.592,0	247,9	695,1	3.637,0	68,1	375.826,8	-60.963,4	314.863,5	-831,1	314.032,4	17,8
Cheltuieli de personal	41.799,8	22.393,2	242,0	109,9	236,8		12.423,9			441,7	4,4	77.651,8		77.651,8		77.651,8	4,4
Bunuri si servicii	6.544,6	16.459,7	351,4	18,0	27.574,1		5.310,0		11,4	889,2	39,8	57.198,2	-12.123,7	45.074,5		45.074,5	2,6
Dobanzi	15.962,0	874,9	59,6	1,9	40,2		0,0		683,7	2,1		17.624,5	-16,4	17.608,1		17.608,1	1,0
Subventii	6.101,6	2.550,4		5,6			405,1					9.062,7		9.062,7		9.062,7	0,5
Transferuri intre unitati ale administratiei publice	30.597,8	192,8		93,9	7.059,9		516,1					38.460,7	-37.456,0	1.004,7		1.004,7	0,1
Alte transferuri	13.659,6	905,0	0,2	0,0			1.283,8	0,5				15.849,1	-95,2	15.753,9		15.753,9	0,9
Proiecte cu finantare din fonduri externe nerambursabile	11.976,3	943,9		0,1			607,0	21,0				13.548,2	-3.731,4	9.816,9		9.816,9	0,6
Asistenta sociala	37.128,5	3.861,7	65.030,4	630,9	2.993,0		111,0					109.755,4		109.755,4		109.755,4	6,2
Proiecte cu finantare din fonduri externe nerambursabile aferente cadrului financiar 2014-2020	11.335,7	1.734,3					464,9	226,4				13.761,3	-1.833,1	11.928,2		11.928,2	0,7
Alte cheltuieli	7.063,4	1.249,5	1,6	33,7	1,3		923,8			1,1	23,9	9.298,1	-633,6	8.664,5		8.664,5	0,5
Proiecte cu finantare din sumele reprezentând asistenta financiara nerambursabila aferenta PNRR	2.746,2	649,7	10,9	1,1			216,3					3.624,2	-892,6	2.731,6		2.731,6	0,2
Proiecte cu finantare din sumele aferente componentei de imprumut a PNRR	5.199,3	1.709,8					216,9			2.303,0		9.429,0	-4.144,1	5.284,9	-831,1	4.453,8	0,3
Cheltuieli aferente programelor cu finantare rambursabila	450,3						113,2					563,5	-37,2	526,3		526,3	0,0
Cheltuieli de capital	8.485,1	13.160,6	3,1	2,7	0,1		971,9			4.284,8		26.908,3	-69,7	26.838,7	-35,4	26.803,2	1,5
Active nefinanciare	8.334,2	12.905,3	3,1	2,7	0,1		971,9			4.284,8		26.502,1	-69,7	26.432,4		26.432,4	1,5
Active financiare	150,9	255,3										406,2		406,2	-35,4	370,8	0,0
Operatiuni financiare	1.840,2	1.229,9								34,2	942,2	4.046,4	-34,2	4.012,3	-4.012,3		
Imprumuturi											708,0	708,0		708,0	-708,0		
Rambursari de credite	1.840,2	1.229,9								34,2	234,2	3.338,4	-34,2	3.304,3	-3.304,3		
Plati efectuate in anii precedenti si recuperate in anul curent	-1.013,2	-447,5	-8,4	-13,2	-37,6		-146,1	0,0				-1.666,0		-1.666,0		-1.666,0	-0,1
EXCEDENT(+) / DEFICIT(-)	-65.939,0	2.445,0	-623,0	178,4	-3.858,1		3.240,4	9,1	132,2	45,6	-727,7	-65.097,3		-65.097,3	1.431,6	-63.665,6	-3,60

EXECUȚIA BUGETULUI GENERAL CONSOLIDAT

	Realizări 1.01.-30.06.2023			Realizări 1.01.-30.06.2024			Diferențe față de	2024
	mil.lei	% din PIB	% din total	mil.lei	% din PIB	% din total		
PIB	1.605.591,1			1.767.300,0				
VENITURI TOTALE	242.743,4	15,1	100,0	275.504,0	15,6	100,0	32.760,5	13,5%
Venituri curente	220.421,9	13,7	90,8	255.710,6	14,5	92,8	35.288,7	16,0%
Venituri fiscale	121.371,0	7,6	50,0	136.320,6	7,7	49,5	14.949,6	12,3%
Impozitul pe profit, salarii, venit si castiguri din capital	35.364,2	2,2	14,6	42.315,9	2,4	15,4	6.951,8	19,7%
Impozitul pe profit	12.735,5	0,8	5,2	15.540,5	0,9	5,6	2.804,9	22,0%
Impozitul pe salarii si venit	20.695,3	1,3	8,5	24.920,8	1,4	9,0	4.225,5	20,4%
Alte impozite pe venit, profit si castiguri din capital	1.933,3	0,1	0,8	1.854,7	0,1	0,7	-78,6	-4,1%
Impozite si taxe pe proprietate	5.674,8	0,4	2,3	6.484,6	0,4	2,4	809,8	14,3%
Impozite si taxe pe bunuri si servicii	78.699,9	4,9	32,4	85.798,9	4,9	31,1	7.099,0	9,0%
TVA	48.688,7	3,0	20,1	57.095,3	3,2	20,7	8.406,6	17,3%
Accize	17.716,8	1,1	7,3	19.631,9	1,1	7,1	1.915,1	10,8%
Alte impozite si taxe pe bunuri si servicii	8.281,5	0,5	3,4	4.566,9	0,3	1,7	-3.714,6	-44,9%
Taxe pe utilizarea bunurilor, autorizarea utilizarii bunurilor sau pe desfasurarea de activitati	4.012,9	0,2	1,7	4.504,8	0,3	1,6	491,9	12,3%
Impozit pe comertul exterior si tranzactiile internationale (taxe vamale)	870,5	0,1	0,4	831,6	0,0	0,3	-38,9	-4,5%
Alte impozite si taxe fiscale	761,6	0,0	0,3	889,5	0,1	0,3	127,9	16,8%
Contributii de asigurari	76.752,5	4,8	31,6	92.751,9	5,2	33,7	15.999,3	20,8%
Venituri nefiscale	22.298,4	1,4	9,2	26.638,2	1,5	9,7	4.339,8	19,5%
Venituri suplimentare incasate din digitalizare								
Subventii								
Venituri din capital	640,4	0,0	0,3	683,3	0,0	0,2	42,9	6,7%
Donatii				1,9	0,0	0,0	1,9	
Sume primite de la UE/alti donatori în contul platilor efectuate si prefinantari	1.110,9	0,1	0,5	8.632,1	0,5	3,1	7.521,2	677,0%
Operatiuni financiare								
Sume in curs de distribuire	-13,5	0,0	0,0	-40,4	0,0	0,0	-26,9	199,1%
Alte sume primite de la UE	51,3	0,0	0,0	295,8	0,0	0,1	244,5	476,3%
Sume primite de la UE/alti donatori in contul platilor efectuate si prefinantari aferente cadrului financiar 2014-2020	19.905,6	1,2	8,2	8.001,7	0,5	2,9	-11.903,9	-59,8%
Sume aferente asistentei financiare nerambursabile alocate pentru PNRR	626,8	0,0	0,3	2.218,9	0,1	0,8	1.592,1	254,0%
CHELTUIELI TOTALE	279.957,7	17,4	100,0	339.169,6	19,2	100,0	59.211,9	21,2%
Cheltuieli curente	267.352,6	16,7	95,5	314.032,4	17,8	92,6	46.679,8	17,5%
Cheltuieli de personal	63.081,9	3,9	22,5	77.651,8	4,4	22,9	14.569,9	23,1%
Bunuri si servicii	36.087,6	2,2	12,9	45.074,5	2,6	13,3	8.986,9	24,9%
Dobanzi	15.949,1	1,0	5,7	17.608,1	1,0	5,2	1.659,1	10,4%
Subventii	8.948,4	0,6	3,2	9.062,7	0,5	2,7	114,3	1,3%
Transferuri între unitati ale administratiei publice	1.169,4	0,1	0,4	1.004,7	0,1	0,3	-164,7	-14,1%
Alte transferuri	13.401,3	0,8	4,8	15.753,9	0,9	4,6	2.352,6	17,6%
Proiecte cu finantare din fonduri externe nerambursabile	1.884,4	0,1	0,7	9.816,9	0,6	2,9	7.932,4	420,9%
Asistenta sociala	97.768,8	6,1	34,9	109.755,4	6,2	32,4	11.986,6	12,3%
Proiecte cu finantare din fonduri externe nerambursabile aferente cadrului financiar 2014-2020	22.371,4	1,4	8,0	11.928,2	0,7	3,5	-10.443,2	-46,7%
Alte cheltuieli	4.848,0	0,3	1,7	8.664,5	0,5	2,6	3.816,5	78,7%
Proiecte cu finantare din sumele reprezentand asistenta financiara nerambursabila aferenta PNRR	731,4	0,0	0,3	2.731,6	0,2	0,8	2.000,1	273,4%
Proiecte cu finantare din sumele aferente componentei de imprumut a PNRR	824,5	0,1	0,3	4.453,8	0,3	1,3	3.629,4	440,2%
Cheltuieli aferente programelor cu finantare rambursabila	286,3	0,0	0,1	526,3	0,0	0,2	240,0	83,8%
Cheltuieli de capital	13.707,0	0,9	4,9	26.803,2	1,5	7,9	13.096,2	95,5%
Operatiuni financiare								
Plati efectuate in anii precedenti si recuperate in anul curent	-1.101,9	-0,1	-0,4	-1.666,0	-0,1	-0,5	-564,1	51,2%
EXCEDENT(+)/DEFICIT(-)	-37.214,2	-2,32		-63.665,6	-3,60		-26.451,4	