

Execuția bugetului general consolidat în primele nouă luni ale anului 2023 s-a încheiat cu un **deficit de 56,46 mld lei**, respectiv 3,55% din PIB față de **deficitul de 41,70 mld lei**, respectiv 2,96% din PIB aferent primelor nouă luni ale anului 2022. (Anexa nr. 1 și Anexa nr. 2).

## **I. VENITURILE BUGETULUI GENERAL CONSOLIDAT**

Veniturile totale au însumat 368,03 mld lei în primele nouă luni ale anului curent, în creștere cu 11,0% (an/an). Dinamica acestora a fost susținută în principal de evoluția încasărilor din impozitul pe salarii și venit, contribuții de asigurări, fonduri europene și impozitul pe profit. Încasările din TVA au consemnat o dinamică pozitivă mai temperată, explicată atât de decelerarea bazei macroeconomice, cât și de un nivel mai ridicat al restituirilor de TVA.

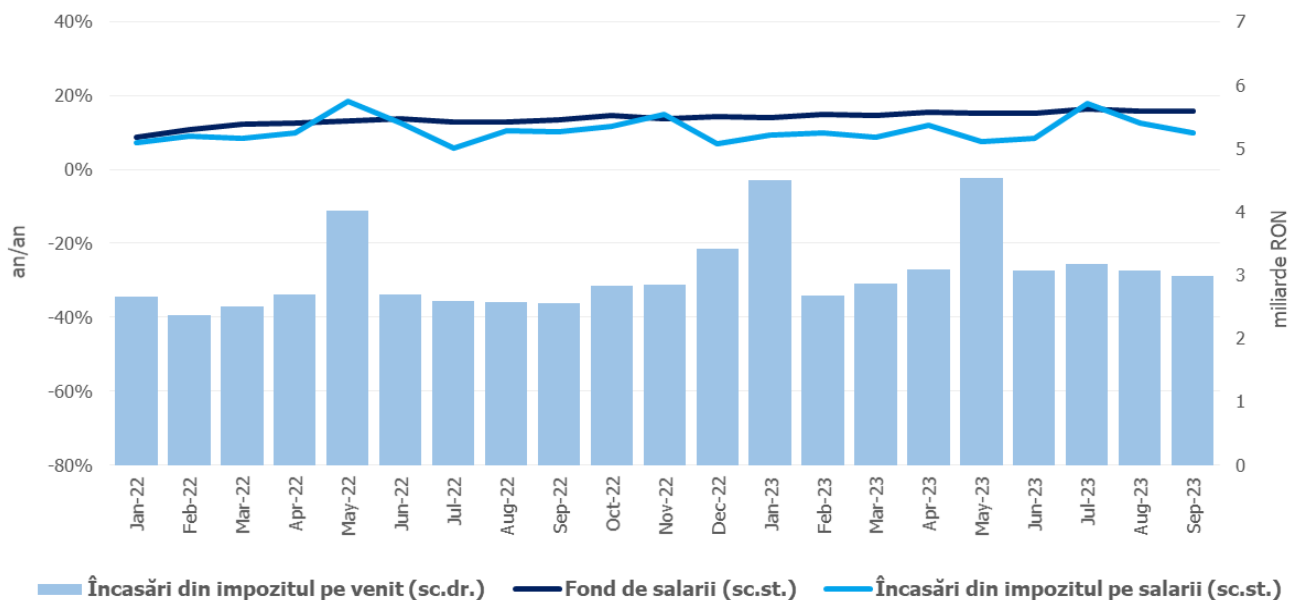
Încasările din ***impozitul pe salarii și venit*** au totalizat 29,92 mld lei, consemnând o creștere de 21,4% (an/an), determinată de sporul încasărilor din *impozitul pe dividende* (56,4%)<sup>1</sup> și *impozitul pe veniturile din pensii* (42,4%)<sup>2</sup>, *încasările aferente declarației unice* consemnând, de asemenea, o dinamică pozitivă, de 11,2%. Totodată, veniturile din *impozitul pe salarii* au înregistrat un avans de 10,6%, sub evoluția fondului de salarii din economie (15,3%)<sup>3</sup>, dinamica acestei categorii de încasări fiind influențată de extinderea în sectorul agricol și industria alimentară a facilității acordate salariaților din construcții, de noile măsuri fiscale privind modificarea deducerilor personale introduse prin O.G. nr. 16/2022, respectiv neimpozitarea sumei de 200 lei/lună pentru salariații care încasează salariul minim brut.

---

<sup>1</sup> pe seama creșterii semnificative a dividendelor distribuite în baza situațiilor financiare interimare întocmite în cursul anului 2022, cu reținerea cotei de impozit de 5%.

<sup>2</sup> include majorarea punctului de pensie cu 12,5% (de la 1586 lei la 1785 lei) începând cu 1 ianuarie 2023.

<sup>3</sup> Evoluția fondului de salarii din economie reflectă dinamicile câștigului salarial mediu brut (13,7%) și a efectivului de salariați (1,4%) înregistrate în dec22-aug23 comparativ cu dec21-aug22.



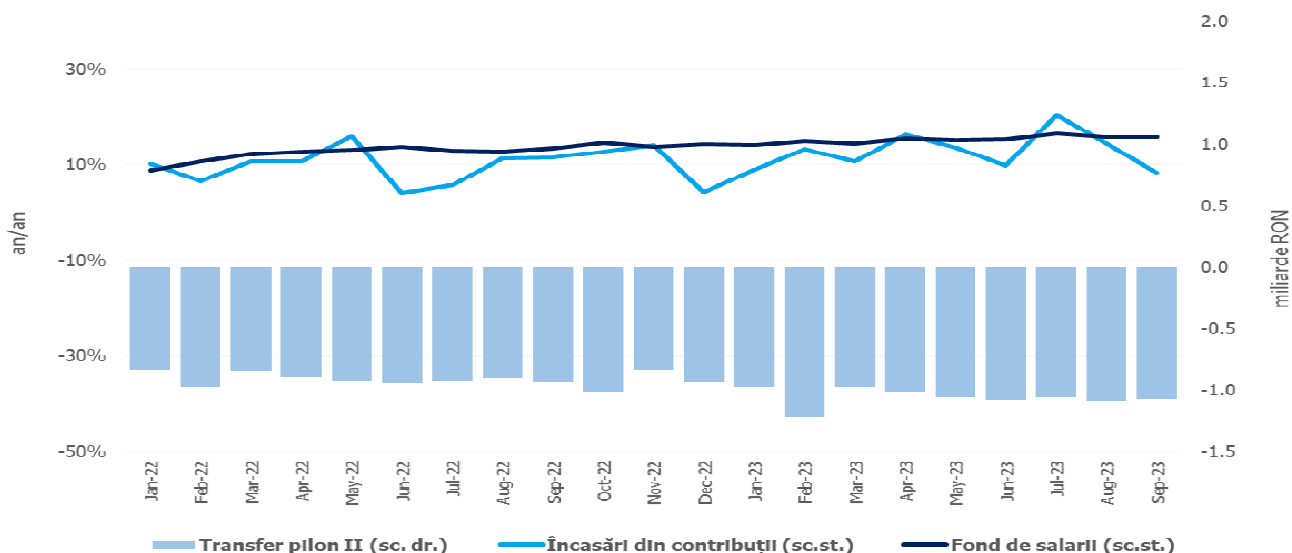
Sursa: MF, INS, calcule proprii

**Fig.1 Impozitul pe venit**

**Contribuțiile de asigurări** au înregistrat 116,73 mld lei, în creștere cu 12,8% (an/an). Ca și în cazul impozitului pe salarii, dinamica acestora s-a situat sub evoluția fondului de salarii din economie, ca efect al extinderii în sectorul agricol și industria alimentară a facilității acordate salariaților din construcții, conform Legii nr. 135/2022, al măsurii privind încetarea de la plată a CASS pentru veniturile din pensii mai mari de 4.000 lei<sup>4</sup> și restituirea, începând cu 1 martie 2023, a sumei reținute cu titlul de CASS din veniturile din pensii<sup>5</sup>, respectiv neincluderea în baza lunară de calcul a contribuțiilor sociale obligatorii a sumei de 200 lei/lună pentru angajații care încasează salariul minim brut pe țară.

<sup>4</sup> în baza Deciziei CCR nr.650/15.12.2022 privind neconstituționalitatea dispozițiilor O.U.G. nr.130/2021.

<sup>5</sup> din aplicarea prevederilor O.U.G. nr.4/2023 privind stabilirea unor măsuri de restituire a unor contribuții de asigurări sociale de sănătate.



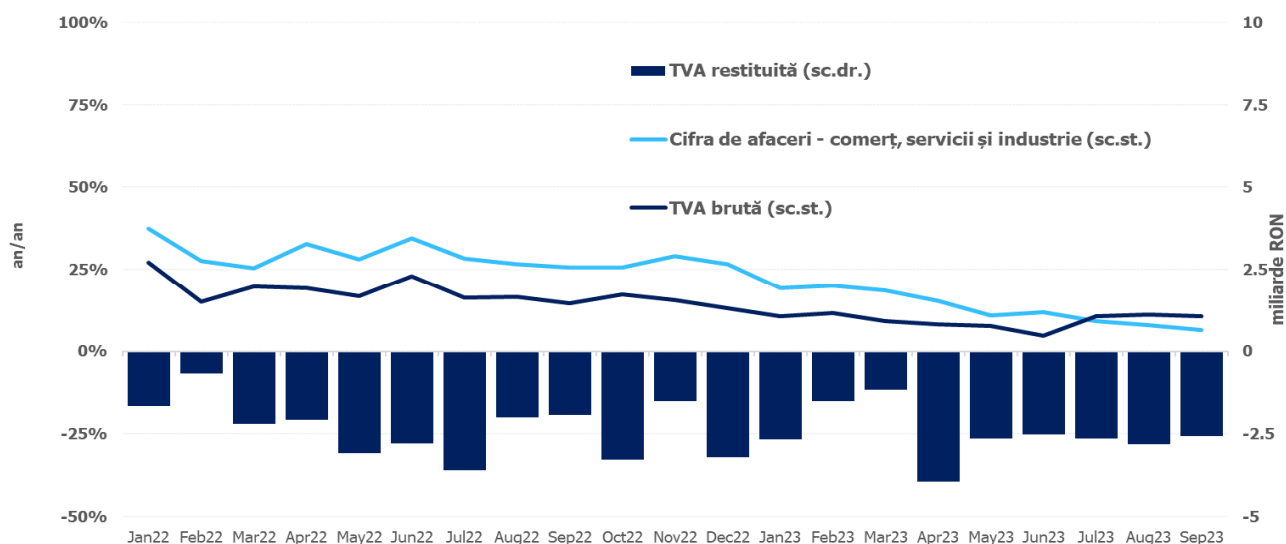
Sursa: MF, INS, calcule proprii

**Fig.2. Contribuții de asigurări**

Încasările din **impozitul pe profit** au însumat 20,40 mld lei, consemnând o creștere de 11,4% (an/an), susținută în principal de avansul încasărilor din impozitul pe profit de la agenții economici (13,9%).

Încasările nete din **TVA<sup>6</sup>** au înregistrat 75,12 mld lei, în creștere cu 8,8% (an/an). Comparativ cu dinamica înregistrată anul trecut, în primele nouă luni a.c. se remarcă o evoluție mai temperată a acestei categorii de venituri, explicată atât de decelerarea bazei macroeconomice relevante (și pe fondul unui efect de bază ridicat aferent anului anterior), cât și de majorarea restituirilor de TVA cu 12,1%, față de nivelul rambursat în aceeași perioadă a anului trecut (22,4 mld. lei în ian-sept 2023, comparativ cu 20,0 mld lei în ian-sept 2022).

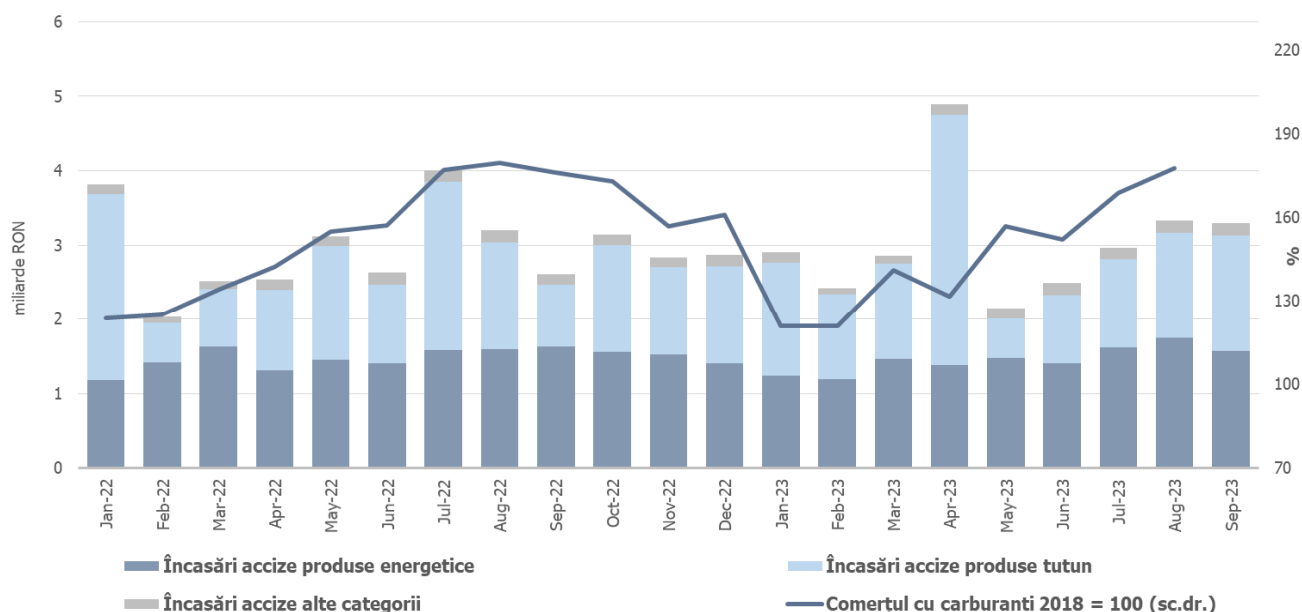
<sup>6</sup> Veniturile nete din TVA reprezintă diferența dintre TVA colectată sau brută și restituirile de TVA.



Sursa: MF, INS, calcule proprii

**Fig.3 Încasările din taxa pe valoarea adăugată**

Veniturile din **accize** au însumat 27,31 mld lei, consemnând o creștere de 3,2% față de nivelul de anul trecut. În structură, încasările din *accizele pentru produsele din tutun* au înregistrat un avans de 7,5%, în timp ce dinamica anuală a încasărilor din *accizele pentru produsele energetice* se menține în teritoriul negativ (-0,7%). Evoluția lunară a încasărilor din accize prezintă în general o volatilitate mai ridicată, determinată de politica operatorilor economici de antrepozitare fiscală a produselor accizabile.



Sursa: MF, INS, calcule proprii

**Fig.4 Încasările din accize**

**Alte impozite si taxe pe bunuri si servicii** (preponderent venituri suplimentare din sectorul energetic) au însumat 14,59 mld lei, sporind cu 10,4%, față de nivelul încasat în perioada similară a anului trecut.

Veniturile **nefiscale** au însumat 32,39 mld lei, consemnând un avans de 2,0% (an/an), susținut, printre altele, și de sumele din vânzarea certificatelor de emisii de gaze cu efect de seră. Pe de altă parte, s-a înregistrat o diminuare a încasărilor din dividende, redevențe - pe fondul descreșterii prețurilor energiei, respectiv a vărsămintelor din veniturile nete ale B.N.R.

**Sumele rambursate de Uniunea Europeană în contul plăților efectuate și donații** au totalizat 32,59 mld lei, în creștere cu 22,2% (an/an).

## II. CHELTUIELILE BUGETULUI GENERAL CONSOLIDAT

Cheltuielile bugetului general consolidat în sumă de 424,49 mld lei au crescut în termeni nominali cu 13,7% comparativ cu aceeași perioadă a anului precedent. Exprimat ca procent din Produsul Intern Brut, cheltuielile pe primele nouă luni ale anului 2023 au înregistrat o creștere cu 0,2 puncte procentuale față de aceeași perioadă a anului 2022, de la 26,5% din PIB la 26,7% din PIB.

**Cheltuielile de personal** au însumat 96,69 mld lei, în creștere cu 10,8% comparativ cu aceeași perioadă a anului precedent. Exprimat ca pondere în PIB, cheltuielile de personal reprezintă un nivel de 6,1% din PIB, cu 0,1 puncte procentuale mai mici față de aceeași perioadă a anului precedent.

**Cheltuielile cu bunuri și servicii** au fost 53,99 mld lei, în creștere cu 9,4% comparativ cu aceeași perioadă a anului precedent. O creștere se reflectă la bugetele locale, respectiv 11,4% comparativ cu aceeași perioadă a anului precedent, precum și la bugetul Fondului național unic de asigurări sociale de sănătate de 11,9% pentru decontarea medicamentelor cu și fără contribuție personală și a medicamentelor utilizate în programele naționale de sănătate.

**Cheltuielile cu dobânzile** au fost de 23,56 mld lei, cu 2,61 mld lei mai mult față de aceeași perioadă a anului precedent, respectiv 12,5% comparativ cu aceeași perioadă a anului precedent.

**Cheltuielile cu asistența socială** au fost de 145,11 mld lei în creștere cu 9,9% comparativ cu aceeași perioadă a anului precedent. Evoluția cheltuielilor cu asistența socială a fost influențată, în principal, de majorarea de la 1 ianuarie 2023, a punctului de pensie cu 12,5%, în conformitate cu prevederile Ordonanței de urgență a Guvernului nr.168/2022 privind unele măsuri fiscal-bugetare, prorogarea unor termene, precum și pentru modificarea și completarea unor acte normative, respectiv de la 1.586 lei la 1.785 lei, a nivelului indemnizației sociale pentru pensionari (pensia minimă) de la 1.000 lei la 1.125 lei, de

acordarea unui ajutor financiar pensionarilor sistemului public de pensii, pensionarilor din sistemul pensiilor militare de stat și beneficiarilor de drepturi prevăzute de legi cu caracter special plătite de casele teritoriale de pensii/casele de pensii sectoriale ale căror venituri lunare sunt mai mici sau egale cu 3.000 lei, precum și de acordarea celei de-a 13-a indemnizații pentru persoanele cu dizabilități sub forma unei indemnizații compensatorii.

Cheltuielile cu asistența socială au fost influențate și de plățile suportate de la bugetul de stat pentru compensarea facturilor aferente consumului de energie electrică și gaze naturale, respectiv pe primele nouă luni ale anului 2023, au fost în sumă de 4,05 mld lei, precum și de majorarea alocațiilor de stat pentru copii începând cu 1 ianuarie 2023.

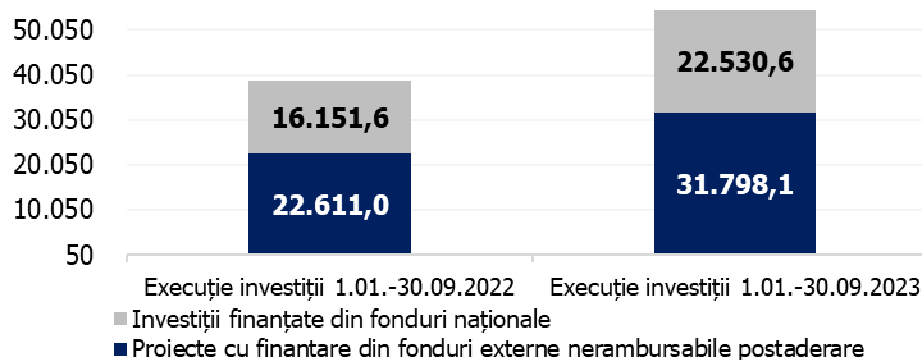
**Cheltuielile cu subvențiile** au fost de 14,21 mld lei, în principal, această sumă reprezintă subvenții pentru transportul de călători, pentru sprijinirea producătorilor agricoli, precum și pentru schema de compensare pentru consumul de energie electrică și gaze naturale al consumatorilor noncasnici (5,62 mld lei) care reprezintă 39,55% din total subvenții.

**Alte cheltuieli** au fost de 7,34 mld lei, reprezentând în principal, sume aferente titlurilor de plată emise de Autoritatea Națională pentru Restituirea Proprietăților, conform legislației în vigoare, burse pentru elevi și studenți, susținerea cultelor, alte despăgubiri civile.

**Cheltuielile privind proiectele finanțate din fonduri externe nerambursabile** (inclusiv subvențiile de la Uniunea Europeană aferente agriculturii) au fost de 37,86 mld lei, cu 34,1% mai mari comparativ aceeași perioadă a anului precedent.

**Cheltuielile pentru investiții**, care includ cheltuielile de capital, precum și cele aferente programelor de dezvoltare finanțate din surse interne și externe, au fost în valoare de 54,33 mld lei, în creștere cu 40,2% comparativ cu aceeași perioadă a anului precedent când au fost în valoare de 38,76 mld lei. De asemenea, se observă o creștere a ponderii investițiilor finanțate din fonduri externe nerambursabile postaderare, acestea reprezentând 58,53% din totalul cheltuielilor pentru investiții.

### STRUCTURA CHELTUIELILOR DE INVESTIȚII milioane lei



Sursa: MF

**Fig. 5 Structura cheltuielilor de investiții**



**BUGETUL GENERAL CONSOLIDAT**  
Realizări 01.01 - 30.09.2023

	Bugetul de stat	Bugetul centralizat al unitatilor adm. teritoriale	Bugetul asig sociale de stat	Bugetul asig. pentru somaj	Fondul national unic de asigurari sociale de sanatate	Credite externe ministere	Bugetul institutiilor publice finantate integral sau partial din venituri proprii	Fonduri externe nerambursabile	Bugetul trezoreriei statului	Bugetul Companiei nationale de administrare a infrastructurii rutiere	Eximbank	Total	Transferuri intre bugete (se scad)	Total buget general consolidat	Operatiuni financiare	PIB 2023	1.591.000,0
																	-milioane lei -
																	Buget general consolidat
																	Suma
																	% din PIB
<b>VENITURI TOTALE</b>	<b>176.456,2</b>	<b>94.032,3</b>	<b>82.237,5</b>	<b>2.594,3</b>	<b>40.377,9</b>		<b>32.470,2</b>	<b>350,3</b>	<b>514,7</b>	<b>9.097,6</b>	<b>405,8</b>	<b>438.536,9</b>	<b>-68.670,0</b>	<b>369.866,9</b>	<b>-1.838,2</b>	<b>368.028,7</b>	<b>23,1</b>
Venituri curente	152.283,0	72.618,8	72.538,2	2.230,5	36.027,5		11.957,1		514,7	1.365,8	388,5	349.924,1	-15.422,5	334.501,6		334.501,6	21,0
Venituri fiscale	125.026,5	56.193,2			3.315,0		847,6					185.382,4		185.382,4		185.382,4	11,7
<b>Impozitul pe profit, salarii, venit si castiguri din capital</b>	<b>23.616,7</b>	<b>30.408,0</b>										54.024,8		54.024,8		54.024,8	3,4
Impozitul pe profit	20.358,6	45,7										20.404,3		20.404,3		20.404,3	1,3
Impozitul pe salarii si venit	-439,2	30.355,2										29.916,0		29.916,0		29.916,0	1,9
Alte impozite pe venit, profit si castiguri din capital	3.697,3	7,2										3.704,5		3.704,5		3.704,5	0,2
<b>Impozite si taxe pe proprietate</b>	<b>-17,0</b>	<b>6.522,0</b>										6.505,0		6.505,0		6.505,0	0,4
<b>Impozite si taxe pe bunuri si servicii</b>	<b>100.096,4</b>	<b>18.951,4</b>			<b>3.315,0</b>		<b>168,7</b>					122.531,5		122.531,5		122.531,5	7,7
TVA	58.341,1	16.774,6										75.115,7		75.115,7		75.115,7	4,7
Accize	27.312,4											27.312,4		27.312,4		27.312,4	1,7
Alte impozite si taxe pe bunuri si servicii	11.177,1	93,6			3.315,0							14.585,7		14.585,7		14.585,7	0,9
Taxe pe utilizarea bunurilor, autorizarea utilizarii bunurilor sau pe desfasurarea de activitati	3.265,8	2.083,2					168,7					5.517,7		5.517,7		5.517,7	0,3
<b>Impozit pe comertul exterior si tranzactiile internationale (taxe vamale)</b>	<b>1.287,8</b>											1.287,8		1.287,8		1.287,8	0,1
Alte impozite si taxe fiscale	42,5	311,8					678,9					1.033,3		1.033,3		1.033,3	0,1
Contributii de asigurari	9.507,9		72.417,5	2.217,4	32.660,4		3,9					116.807,3	-73,7	116.733,5		116.733,5	7,3
Venituri nefiscale	17.748,5	16.425,5	120,6	13,1	52,1		11.105,6		514,7	1.365,8	388,5	47.734,4	-15.348,7	32.385,7		32.385,7	2,0
Subventii		12.803,1	9.671,4	60,8	4.316,0		18.628,7	35,6		7.731,8		53.247,5	-53.247,5				
Venituri din capital	287,3	300,1					431,2					1.018,5		1.018,5		1.018,5	0,1
Donatii		0,1										0,1		0,1		0,1	0,0
Sume primite de la UE/alti donatori in contul platilor efectuate si prefinantari	1.786,3	15,6					16,8	0,2				1.818,9		1.818,9		1.818,9	0,1
Operatiuni financiare	1.820,8										17,4	1.838,2		1.838,2	-1.838,2		
Sume in curs de distribuire	-79,9	0,1										-79,8		-79,8		-79,8	0,0
Alte sume primite de la UE	-45,0	59,0					49,6					63,6		63,6		63,6	0,0
Sume primite de la UE/alti donatori in contul platilor efectuate si prefinantari aferente cadrului financiar 2014-2020	19.594,4	8.235,6	7,0	303,0	34,4		1.386,8	314,6				29.875,7		29.875,7		29.875,7	1,9
Sume aferente asistentei financiare nerambursabile alocate pentru PNRR	809,3		20,9									830,3		830,3		830,3	0,1

**BUGETUL GENERAL CONSOLIDAT**  
Realizări 01.01 - 30.09.2023

	PIB 2023															1.591.000,0	-milioane lei -	
	Bugetul de stat	Bugetul centralizat al unitatilor adm. teritoriale	Bugetul asig sociale de stat	Bugetul asig. pentru somaj	Fondul national unic de asigurari sociale de sanatate	Credite externe ministere	Bugetul institutiilor publice finantate integral sau partial din venituri proprii	Fonduri externe nerambursabile	Bugetul trezoreriei statului	Bugetul Companiei nationale de administrare a infrastructurii rutiere	Eximbank	Total	Transferuri intre bugete (se scad)	Total buget general consolidat	Operatiuni financiare	Buget general consolidat	Sume	% din PIB
<b>CHELTUIELI TOTALE</b>	<b>234.588,2</b>	<b>89.877,3</b>	<b>85.614,4</b>	<b>1.767,4</b>	<b>44.082,5</b>		<b>30.315,6</b>	<b>328,9</b>	<b>380,9</b>	<b>9.047,8</b>	<b>880,1</b>	<b>496.883,2</b>	<b>-68.670,0</b>	<b>428.213,2</b>	<b>-3.726,2</b>	<b>424.487,0</b>	<b>26,7</b>	
<b>Cheltuieli curente</b>	<b>230.178,8</b>	<b>76.214,1</b>	<b>85.607,0</b>	<b>1.777,4</b>	<b>44.126,6</b>		<b>28.836,0</b>	<b>328,9</b>	<b>380,9</b>	<b>3.564,9</b>	<b>83,4</b>	<b>471.098,0</b>	<b>-68.567,1</b>	<b>402.530,9</b>		<b>402.530,9</b>	<b>25,3</b>	
Cheltuieli de personal	49.206,3	29.894,8	327,6	126,8	231,1		16.278,3					96.689,8		96.689,8		96.689,8	6,1	
Bunuri si servicii	7.910,7	21.315,4	475,7	24,4	31.314,6		6.937,0		14,6	1.603,0	47,6	69.642,9	-15.657,2	53.985,7		53.985,7	3,4	
Dobanzi	22.087,9	1.066,8	39,0	2,5	22,4		0,0		366,3	6,5		23.591,4	-33,2	23.558,3		23.558,3	1,5	
Subventii	9.934,7	3.687,6		8,8			576,6					14.207,7		14.207,7		14.207,7	0,9	
Transferuri intre unitati ale administratiei publice	34.503,0	182,8		89,4	9.115,6		287,0					44.177,8	-42.465,1	1.712,8		1.712,8	0,1	
Alte transferuri	18.247,6	840,7	0,2	0,0			1.039,7	0,4				20.128,6	-165,1	19.963,5		19.963,5	1,3	
Proiecte cu finantare din fonduri externe nerambursabile	3.200,4	29,0					17,5	0,2				3.247,1	-646,3	2.600,7		2.600,7	0,2	
Asistenta sociala	51.236,9	4.448,0	84.732,4	1.162,0	3.400,4		129,2					145.108,8		145.108,8		145.108,8	9,1	
Proiecte cu finantare din fonduri externe nerambursabile aferente cadrului financiar 2014-2020	26.454,7	11.774,5	8,3	345,4	40,8		2.338,7	328,3				41.290,7	-7.012,6	34.278,1		34.278,1	2,2	
Alte cheltuieli	4.277,9	2.615,2	2,1	18,0	1,7		1.050,2			1,7	31,0	7.998,0	-654,2	7.343,8		7.343,8	0,5	
Proiecte cu finantare din sumele reprezentând asistenta financiara nerambursabila aferenta PNRR	945,4	108,9	21,8				5,1					1.081,2	-96,4	984,8		984,8	0,1	
Proiecte cu finantare din sumele aferente componentei de imprumut a PNRR	1.811,1	250,4					42,8			1.333,6		3.437,8	-1.768,3	1.669,5		1.669,5	0,1	
Cheltuieli aferente programelor cu finantare rambursabila	362,2						133,9					496,1	-68,6	427,5		427,5	0,0	
<b>Cheltuieli de capital</b>	<b>4.609,6</b>	<b>12.027,3</b>	<b>17,3</b>	<b>3,8</b>	<b>3,0</b>		<b>1.567,9</b>			<b>5.413,9</b>		<b>23.642,6</b>	<b>-33,9</b>	<b>23.608,7</b>	<b>-64,4</b>	<b>23.544,3</b>	<b>1,5</b>	
Active nefinanciare	4.442,7	11.743,2	17,3	3,8	3,0		1.567,9			5.413,9		23.191,7	-33,9	23.157,7		23.157,7	1,5	
Active financiare	166,9	284,1										450,9		450,9	-64,4	386,6	0,0	
<b>Operatiuni financiare</b>	<b>856,3</b>	<b>2.008,8</b>					<b>0,0</b>			<b>68,9</b>	<b>796,7</b>	<b>3.730,8</b>	<b>-68,9</b>	<b>3.661,8</b>	<b>-3.661,8</b>			
Imprumuturi											178,6	178,6		178,6	-178,6			
Rambursari de credite	856,3	2.008,8					0,0			68,9	618,1	3.552,2	-68,9	3.483,3	-3.483,3			
<b>Plati efectuate in anii precedenti si recuperate in anul curent</b>	<b>-1.056,5</b>	<b>-372,9</b>	<b>-9,9</b>	<b>-13,7</b>	<b>-47,0</b>		<b>-88,2</b>	<b>0,0</b>				<b>-1.588,2</b>		<b>-1.588,2</b>		<b>-1.588,2</b>	<b>-0,1</b>	
<b>EXCEDENT(+)/DEFICIT(-)</b>	<b>-58.132,0</b>	<b>4.155,0</b>	<b>-3.376,9</b>	<b>826,9</b>	<b>-3.704,7</b>		<b>2.154,6</b>	<b>21,4</b>	<b>133,8</b>	<b>49,8</b>	<b>-474,3</b>	<b>-58.346,3</b>		<b>-58.346,3</b>	<b>1.888,0</b>	<b>-56.458,3</b>	<b>-3,55</b>	

## EXECUȚIA BUGETULUI GENERAL CONSOLIDAT

	Realizări 1.01.-30.09.2022			Realizări 1.01.-30.09.2023			Diferențe față de	2023 2022
	mil.lei	% din PIB	% din total	mil.lei	% din PIB	% din total		
<b>PIB</b>	<b>1.409.783,9</b>			<b>1.591.000,0</b>				
<b>VENITURI TOTALE</b>	<b>331.484,5</b>	<b>23,5</b>	<b>100,0</b>	<b>368.028,7</b>	<b>23,1</b>	<b>100,0</b>	<b>36.544,2</b>	<b>11,0%</b>
Venituri curente	303.663,2	21,5	91,6	334.501,6	21,0	90,9	30.838,4	10,2%
Venituri fiscale	168.461,3	11,9	50,8	185.382,4	11,7	50,4	16.921,0	10,0%
Impozitul pe profit, salarii, venit si castiguri din capital	46.392,2	3,3	14,0	54.024,8	3,4	14,7	7.632,6	16,5%
Impozitul pe profit	18.315,5	1,3	5,5	20.404,3	1,3	5,5	2.088,8	11,4%
Impozitul pe salarii si venit	24.636,2	1,7	7,4	29.916,0	1,9	8,1	5.279,9	21,4%
Alte impozite pe venit, profit si castiguri din capital	3.440,5	0,2	1,0	3.704,5	0,2	1,0	264,0	7,7%
Impozite si taxe pe proprietate	6.163,7	0,4	1,9	6.505,0	0,4	1,8	341,3	5,5%
Impozite si taxe pe bunuri si servicii	113.382,6	8,0	34,2	122.531,5	7,7	33,3	9.148,9	8,1%
TVA	69.064,3	4,9	20,8	75.115,7	4,7	20,4	6.051,4	8,8%
Accize	26.466,4	1,9	8,0	27.312,4	1,7	7,4	846,0	3,2%
Alte impozite si taxe pe bunuri si servicii	13.208,3	0,9	4,0	14.585,7	0,9	4,0	1.377,5	10,4%
Taxe pe utilizarea bunurilor, autorizarea utilizarii bunurilor sau pe desfasurarea de activitati	4.643,6	0,3	1,4	5.517,7	0,3	1,5	874,0	18,8%
Impozit pe comertul exterior si tranzactiile internationale (taxe vamale)	1.520,1	0,1	0,5	1.287,8	0,1	0,3	-232,3	-15,3%
Alte impozite si taxe fiscale	1.002,8	0,1	0,3	1.033,3	0,1	0,3	30,5	3,0%
Contributii de asigurari	103.443,0	7,3	31,2	116.733,5	7,3	31,7	13.290,5	12,8%
Venituri nefiscale	31.758,9	2,3	9,6	32.385,7	2,0	8,8	626,8	2,0%
Subventii								
Venituri din capital	1.068,1	0,1	0,3	1.018,5	0,1	0,3	-49,6	-4,6%
Donatii	28,3	0,0	0,0	0,1	0,0	0,0	-28,2	-99,8%
Sume primite de la UE/alti donatori in contul platilor efectuate si prefinantari	838,8	0,1	0,3	1.818,9	0,1	0,5	980,1	116,9%
Operatiuni financiare								
Sume in curs de distribuire	88,3	0,0	0,0	-79,8	0,0	0,0	-168,1	-190,5%
Alte sume primite de la UE	492,6	0,0	0,1	63,6	0,0	0,0	-429,0	-87,1%
Sume primite de la UE/alti donatori in contul platilor efectuate si prefinantari aferente cadrului financiar 2014-2020	25.261,6	1,8	7,6	29.875,7	1,9	8,1	4.614,1	18,3%
Sume aferente asistentei financiare nerambursabile alocate pentru PNRR	43,7	0,0	0,0	830,3	0,1	0,2	786,5	
<b>CHELTUIELI TOTALE</b>	<b>373.181,4</b>	<b>26,5</b>	<b>100,0</b>	<b>424.487,0</b>	<b>26,7</b>	<b>100,0</b>	<b>51.305,6</b>	<b>13,7%</b>
Cheltuieli curente	355.880,8	25,2	95,4	402.530,9	25,3	94,8	46.650,1	13,1%
Cheltuieli de personal	87.297,7	6,2	23,4	96.689,8	6,1	22,8	9.392,1	10,8%
Bunuri si servicii	49.333,7	3,5	13,2	53.985,7	3,4	12,7	4.652,0	9,4%
Dobanzi	20.945,9	1,5	5,6	23.558,3	1,5	5,5	2.612,4	12,5%
Subventii	11.248,0	0,8	3,0	14.207,7	0,9	3,3	2.959,7	26,3%
Transferuri intre unitati ale administratiei publice	1.315,2	0,1	0,4	1.712,8	0,1	0,4	397,6	30,2%
Alte transferuri	18.570,5	1,3	5,0	19.963,5	1,3	4,7	1.393,0	7,5%
Proiecte cu finantare din fonduri externe nerambursabile	1.042,0	0,1	0,3	2.600,7	0,2	0,6	1.558,8	149,6%
Asistenta sociala	132.012,4	9,4	35,4	145.108,8	9,1	34,2	13.096,3	9,9%
Proiecte cu finantare din fonduri externe nerambursabile aferente cadrului financiar 2014-2020	27.152,8	1,9	7,3	34.278,1	2,2	8,1	7.125,3	26,2%
Alte cheltuieli	6.521,1	0,5	1,7	7.343,8	0,5	1,7	822,7	12,6%
Proiecte cu finantare din sumele reprezentand asistenta financiara nerambursabila aferenta PNRR	49,2	0,0	0,0	984,8	0,1	0,2	935,6	
Proiecte cu finantare din sumele aferente componentei de imprumut a PNRR	5,8	0,0	0,0	1.669,5	0,1	0,4	1.663,7	
Cheltuieli aferente programelor cu finantare rambursabila	386,7	0,0	0,1	427,5	0,0	0,1	40,8	10,5%
Cheltuieli de capital	19.250,5	1,4	5,2	23.544,3	1,5	5,5	4.293,8	22,3%
Operatiuni financiare								
Plati efectuate in anii precedenti si recuperate in anul curent	-1.950,0	-0,1	-0,5	-1.588,2	-0,1	-0,4	361,8	-18,6%
<b>EXCEDENT(+)/DEFICIT(-)</b>	<b>-41.696,9</b>	<b>-2,96</b>		<b>-56.458,3</b>	<b>-3,55</b>		<b>-14.761,4</b>	