

Execuția bugetului general consolidat în luna ianuarie 2023 s-a încheiat cu un **deficit de 0,25 % din PIB, respectiv 4,02 mld lei** (Anexa nr. 1 și Anexa nr. 2) datorat în principal de rambursările de TVA mai mari cu 59,8% mai ridicate față de nivelul rambursat în aceeași lună a anului trecut, încetinirea veniturilor din accize din tutun, volumul mai mare de decontări de bunuri și servicii pentru medicamente, precum și de creșterea volumului de investiții.

I. VENITURILE BUGETULUI GENERAL CONSOLIDAT

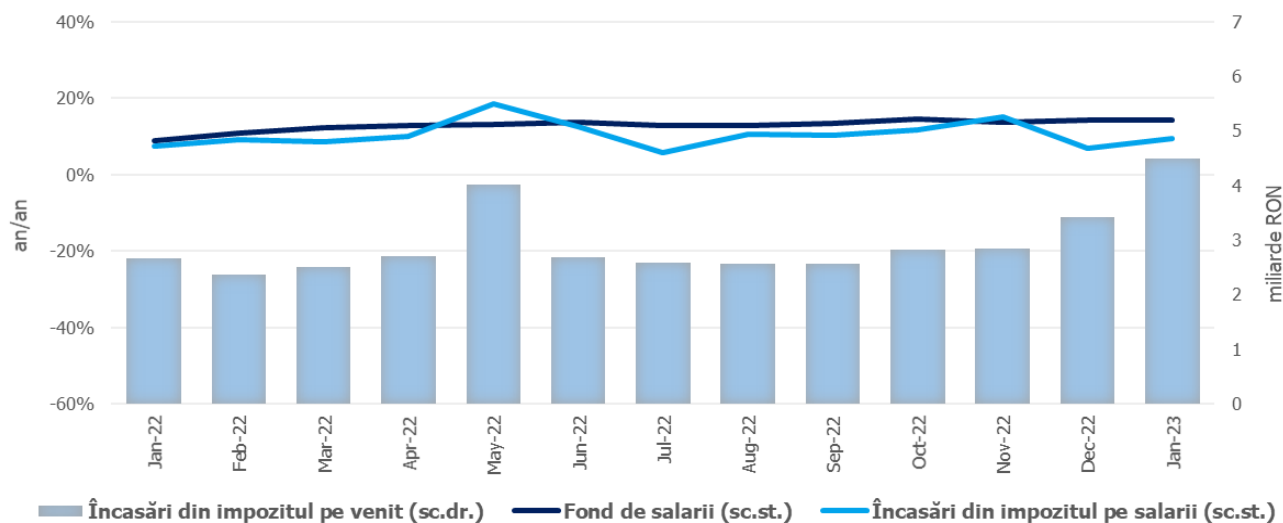
Veniturile bugetului general consolidat au însumat 39,60 mld lei în prima lună a anului curent, cu 8,5% peste nivelul încasat în perioada similară a anului trecut. Evoluția acestora fost influențată preponderent de avansul mai însemnat al veniturilor din impozitul pe salarii și venit și al contribuțiilor de asigurări, în timp ce încasările nete din TVA și venituri nefiscale au avut o dinamică mai temperată (explicată printr-un efect de bază ridicat aferent ianuarie 2022), iar accizele au consemnat un declin.

Încasările din ***impozitul pe salarii și venit*** au totalizat 4,49 mld lei, consemnând o creștere semnificativă față de nivelul încasat în aceeași lună a anului trecut (68,5%), influențată preponderent de sporul încasărilor din ***impozitul pe dividende*** (359,8%)¹, veniturile din ***impozitul aferent pensiilor și declarației unice*** consemnând, de asemenea, dinamici pozitive (53,3%, respectiv 14,5%).

Avansul veniturilor din ***impozitul pe salarii*** (9,2%) - cea mai importantă sursă a acestei categorii - reflectă dinamicile câștigului salarial mediu brut (12,3%) și a efectivului de salariați (1,6%) înregistrate în luna decembrie 2022; totodată, dinamica acestei categorii de

¹ pe seama creșterii semnificative a dividendelor distribuite în baza situațiilor financiare interimare întocmite în cursul anului 2022, cu reținerea cotei de impozit de 5%.

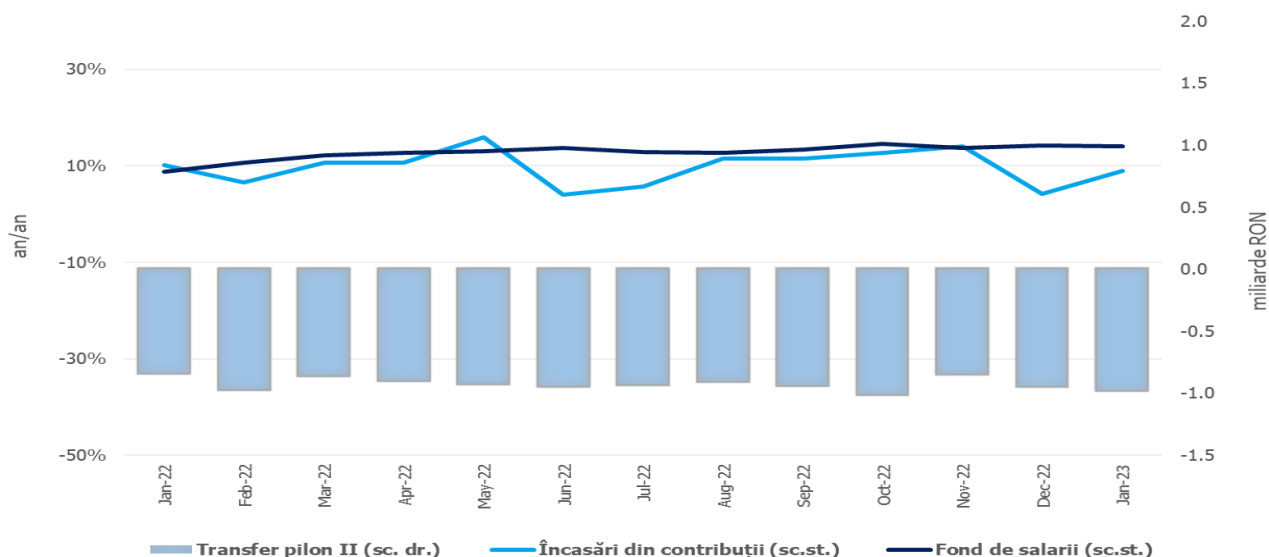
Încasări a fost influențată și de extinderea în sectorul agricol și industria alimentară a facilității acordate salariaților din construcții (efect negativ din scutirea de impozit pe venit din salarii, conform Legii nr. 135/2022).



Sursa: MF, INS, calcule proprii

Fig.1 Impozitul pe venit

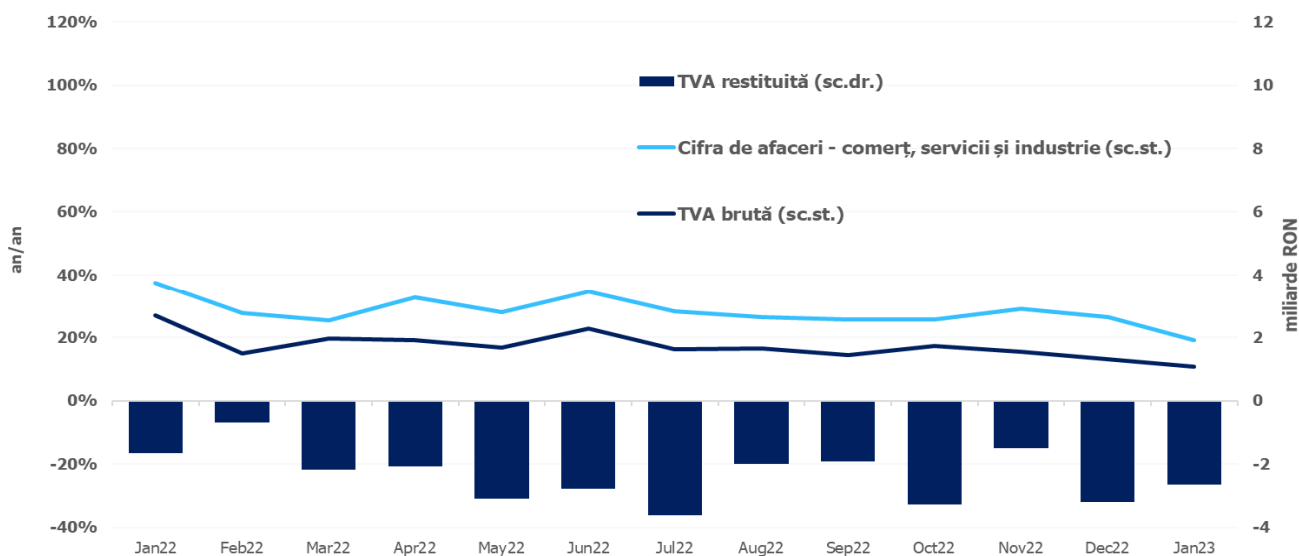
Contribuțiile de asigurări au înregistrat 12,43 mld lei, în creștere cu 9,0% (an/an). Ca și în cazul impozitului pe salarii, dinamica acestora s-a situat sub evoluția fondului de salarii din economie din decembrie 2022 (14,1%), și ca efect al extinderii în sectorul agricol și industria alimentară a facilității acordate salariaților din construcții, conform Legii nr. 135/2022.



Sursa: MF, INS, calcule proprii

Fig.2. Contribuții de asigurări

Încasările nete din **TVA²** au înregistrat 9,74 mld lei, în creștere cu 1,9% (an/an). Totodată, restituirile de TVA au fost cu 59,8% mai ridicate față de nivelul rambursat în aceeași lună a anului trecut (+1 mld lei).

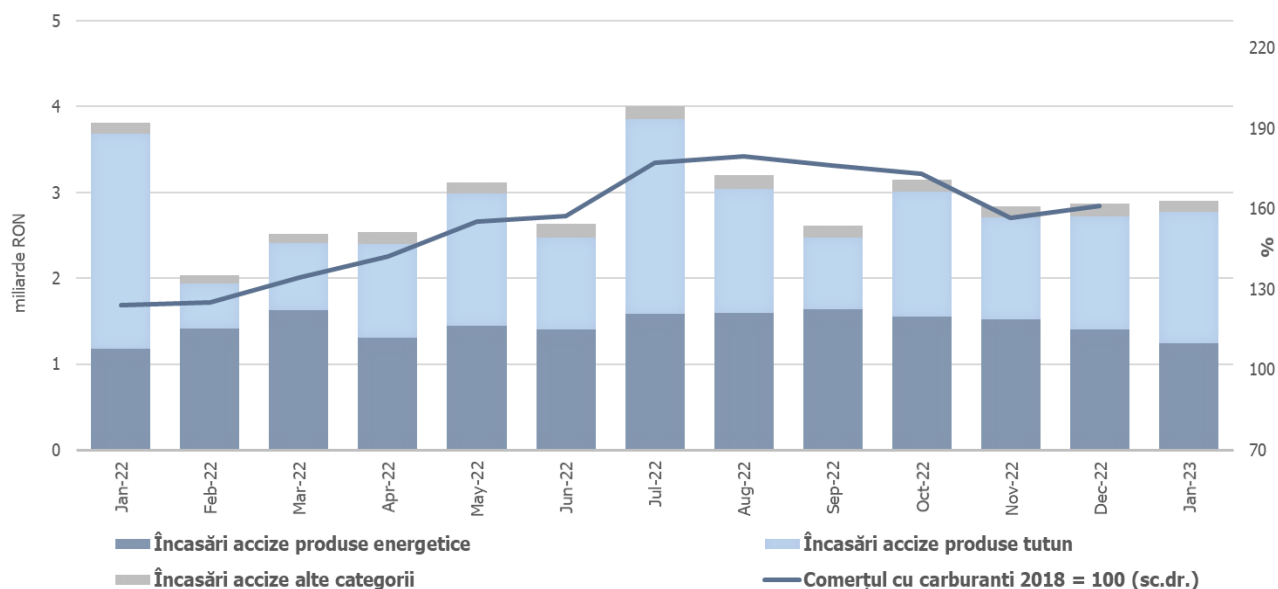


Sursa: MF, INS, calcule proprii

² Veniturile nete din TVA reprezintă diferența dintre TVA colectată sau brută și restituirile de TVA.

Fig.3 Încasările din taxa pe valoarea adăugată

Veniturile din **accize** au însumat 2,90 mld lei, consemnând o scădere de 23,9% (an/an) - explicată de contractia încasărilor din *accizele pentru produsele din tutun*. Totodată, încasările din *accizele pentru produsele energetice* au înregistrat o dinamică pozitivă, de 5,0% (an/an). Evoluția lunară a încasărilor din accize prezintă în general o volatilitate mai ridicată, determinată de politica operatorilor economici de antrepozitare fiscală a produselor accizabile.



Sursa: MF, INS, calcule proprii

Fig.4 Încasările din accize

Veniturile **nefiscale** au însumat 4,99 mld lei, consemnând o creștere de 7,3% (an/an), susținută de avansul veniturilor din dobânzi acumulate pentru emisiunile de titluri de stat. De asemenea, nivelul veniturilor nefiscale este determinat și de înregistrarea sumelor din vânzarea certificatelor de emisii de gaze cu efect de seră, potrivit prevederilor art.10, din Ordonanță de urgență a Guvernului nr. 115/2011.

Sumele rambursate de Uniunea Europeană în contul plăților efectuate și donații au totalizat 1,60 mld lei, în creștere cu 22,9% (an/an).

II. CHELTUIELILE BUGETULUI GENERAL CONSOLIDAT

Cheltuielile bugetului general consolidat în sumă de 43,61 mld lei au crescut în termeni nominali cu 14,3% față de anul precedent. Exprimare ca procent din Produsul Intern Brut, cheltuielile pe anul 2023 și-au menținut ponderea la nivelul de 2,7%.

Cheltuielile de personal au însumat 9,78 mld lei, în creștere cu 5,7% comparativ cu anul precedent. Exprimare ca pondere în PIB, cheltuielile de personal și-au menținut ponderea la nivelul de 0,6%.

Cheltuielile cu bunuri și servicii au fost 5,91 mld lei, în creștere cu 36,8% comparativ cu anul precedent. O creștere se reflectă la bugetele locale, respectiv 26,2% comparativ cu anul precedent, precum și la bugetul Fondului național unic de asigurări sociale de sănătate de 38,6% pentru decontarea medicamentelor cu și fără contribuție personală și a medicamentelor utilizate în programele naționale de sănătate curative.

Cheltuielile cu dobânzile au fost de 3,09 mld lei. Comparativ cu anul precedent plățile de dobânzi aferente portofoliului de datorie publică s-au majorat cu 1,39 mld lei ca urmare a creșterii ratelor de dobândă în contextul inflaționist manifestat îndeosebi începând cu a doua parte a anului 2021, atât pe plan intern cât și internațional, cât și ca urmare a incertitudinilor generate de conflictul armat din Ucraina.

Cheltuielile cu asistența socială au fost de 19,14 mld lei în creștere cu 6,6% comparativ cu anul precedent. Evoluția cheltuielilor cu asistența socială a fost influențată, în principal, de

majorarea de la 1 ianuarie 2023, a punctului de pensie cu 12,5%, în conformitate cu prevederile Ordonanței de urgență a Guvernului nr.168/2022 privind unele măsuri fiscal-bugetare, prorogarea unor termene, precum și pentru modificarea și completarea unor acte normative, respectiv de la 1.586 lei la 1.785 lei, a nivelului indemnizației sociale pentru pensionari (pensia minimă) de la 1000 lei la 1.125 lei, de acordarea unui ajutor financiar pensionarilor sistemului public de pensii, pensionarilor din sistemul pensiilor militare de stat și beneficiarilor de drepturi prevăzute de legi cu caracter special plătite de casele teritoriale de pensii/casele de pensii sectoriale ale căror venituri lunare sunt mai mici sau egale cu 3.000 lei, precum și de acordarea celei de-a 13-a indemnizații pentru persoanele cu dizabilități sub forma unei indemnizații compensatorii.

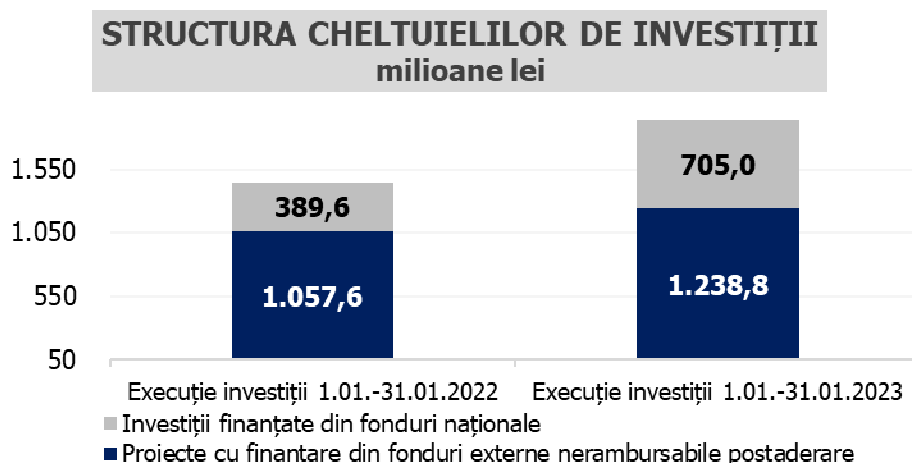
Cheltuielile cu asistența socială au fost influențate și de plățile suportate de la bugetul de stat pentru compensarea facturilor aferente consumului de energie electrică și gaze naturale, respectiv în luna ianuarie 2023, au fost în sumă de 340,59 mil lei, precum și de virarea către CA Poșta Română SA a sumelor reprezentând prima tranșă din valoarea drepturilor de pensii pentru luna februarie cu trei zile lucrătoare înainte de prima zi de plată către beneficiari, conform calendarului stabilit prin Convenția încheiată între Casa Națională de Pensii Publice și CA Poșta Română SA.

Cheltuielile cu subvențiile au fost de 1,27 mld lei, în principal, această sumă reprezintă subvenții pentru transportul de călători, pentru sprijinirea producătorilor agricoli, precum și pentru schema de compensare pentru consumul de energie electrică și gaze naturale al consumatorilor noncasnici (508,28 mil lei) care reprezintă 40,17% din total subvenții.

Alte cheltuieli au fost de 0,5 mld lei, reprezentând în principal, sume aferente titlurilor de plată emise de Autoritatea Națională pentru Restituirea Proprietăților, conform legislației în vigoare, burse pentru elevi și studenți, susținerea cultelor, alte despăgubiri civile.

Cheltuielile privind proiectele finanțate din fonduri externe nerambursabile (inclusiv subvențiile de la Uniunea Europeană aferente agriculturii) au fost de 1,72 mld lei, cu 37,7% mai mari comparativ cu anul 2022.

Cheltuielile pentru investiții, care includ cheltuielile de capital, precum și cele aferente programelor de dezvoltare finanțate din surse interne și externe, au fost în valoare de 1,94 mld lei, în creștere cu 34,3% comparativ cu anul 2022 când au fost în valoare de 1,45 mld lei. De asemenea, se observă o creștere a ponderii investițiilor finanțate din fonduri externe nerambursabile postaderare, acestea reprezentând 63,73% din totalul cheltuielilor pentru investiții.



Sursa: MF **Fig. 5 Structura cheltuielilor de investiții**

BUGETUL GENERAL CONSOLIDAT
Realizări 01.01 - 31.01.2023

	Bugetul de stat	Bugetul centralizat al unitatilor adm. teritoriale	Bugetul asig sociale de stat	Bugetul asig. pentru somaj	Fondul national unic de asigurari sociale de sanatate	Credite externe ministere	Bugetul institutiilor publice finantate integral sau partial din venituri proprii	Fonduri externe nerambursabile	Bugetul trezoreriei statului	Bugetul Companiei nationale de administrare a infrastructurii rutiere	Eximbanc	Total	Transferuri intre bugete (se scad)	Total buget general consolidat	Operatiuni financiare	PIB 2023	1.599.500,0	-milioane lei - Buget general consolidat
																Sume	% din PIB	
VENITURI TOTALE	21.304,4	9.797,7	7.728,0	271,8	3.657,2		3.410,0	28,1	8,3	466,9	81,7	46.754,1	-5.670,7	41.083,4	-1.486,6	39.596,8	2,5	
Venituri curente	18.803,1	7.983,7	7.721,6	238,0	3.543,3		1.424,8		8,3	154,1	80,7	39.957,6	-1.965,5	37.992,1		37.992,1	2,4	
Venituri fiscale	14.442,3	5.975,1			3,9		153,9					20.575,3		20.575,3		20.575,3	1,3	
Impozitul pe profit, salarii, venit si castiguri din capital	1.545,3	3.416,2										4.961,4		4.961,4		4.961,4	0,3	
Impozitul pe profit	252,7	2,0										254,7		254,7		254,7	0,0	
Impozitul pe salarii si venit	1.075,7	3.413,2										4.488,8		4.488,8		4.488,8	0,3	
Alte impozite pe venit, profit si castiguri din capital	216,9	1,0										217,9		217,9		217,9	0,0	
Impozite si taxe pe proprietate	0,2	602,6										602,8		602,8		602,8	0,0	
Impozite si taxe pe bunuri si servicii	12.757,3	1.902,3			3,9		4,7					14.668,3		14.668,3		14.668,3	0,9	
TVA	8.163,1	1.580,2										9.743,3		9.743,3		9.743,3	0,6	
Accize	2.903,2											2.903,2		2.903,2		2.903,2	0,2	
Alte impozite si taxe pe bunuri si servicii	1.403,2	24,0			3,9							1.431,1		1.431,1		1.431,1	0,1	
Taxe pe utilizarea bunurilor, autorizarea utilizarii bunurilor sau pe desfasurarea de activitati	287,8	298,0					4,7					590,6		590,6		590,6	0,0	
Impozit pe comertul exterior si tranzactiile internationale (taxe vamale)	137,0											137,0		137,0		137,0	0,0	
Alte impozite si taxe fiscale	2,5	54,1					149,2					205,8		205,8		205,8	0,0	
Contributii de asigurari	943,7		7.718,8	237,4	3.533,7		0,1					12.433,7	-6,9	12.426,7		12.426,7	0,8	
Venituri nefiscale	3.417,1	2.008,6	2,8	0,6	5,6		1.270,8		8,3	154,1	80,7	6.948,6	-1.958,5	4.990,1		4.990,1	0,3	
Subventii		1.356,5			113,8		1.906,9	15,1		312,8		3.705,2	-3.705,2					
Venituri din capital	6,3	24,4					18,2					48,8		48,8		48,8	0,0	
Donatii																		
Sume primite de la UE/alti donatori in contul platilor efectuate si prefinantari	8,7	0,2					0,1					9,0		9,0		9,0	0,0	
Operatiuni financiare	1.485,6										1,0	1.486,6		1.486,6	-1.486,6			
Sume in curs de distribuie	-39,3	0,0										-39,3		-39,3		-39,3	0,0	
Alte sume primite de la UE	1,8	16,4					0,1					18,4		18,4		18,4	0,0	
Sume primite de la UE/alti donatori in contul platilor efectuate si prefinantari aferente cadrului financiar 2014-2020	1.013,1	416,4	0,0	33,8	0,1		59,8	13,0				1.536,3		1.536,3		1.536,3	0,1	
Sume aferente asistentei financiare nerambursabile alocate pentru PNRR	25,1		6,3									31,4		31,4		31,4	0,0	

BUGETUL GENERAL CONSOLIDAT
Realizări 01.01 - 31.01.2023

	PIB 2023														1.599.500,0	-milioane lei -		
	Bugetul de stat	Bugetul centralizat al unitatilor adm. teritoriale	Bugetul asig sociale de stat	Bugetul asig. pentru somaj	Fondul national unic de asigurari sociale de sanatate	Credite externe ministere	Bugetul institutiilor publice finantate integral sau partial din venituri proprii	Fonduri externe nerambursabile	Bugetul trezoreriei statului	Bugetul Companiei nationale de administrare a infrastructurii rutiere	Eximbank	Total	Transferuri intre bugete (se scad)	Total buget general consolidat	Operatiuni financiare	Buget general consolidat	Sume	% din PIB
CHELTUIELI TOTALE	22.374,1	6.449,3	10.943,3	221,2	6.217,8		2.662,2	13,4	89,1	470,5	335,0	49.775,9	-5.670,7	44.105,2	-493,2	43.612,1	2,7	
Cheltuieli curente	22.496,9	6.101,6	10.944,5	222,8	6.224,6		2.646,5	13,4	89,1	177,9	7,2	48.924,5	-5.663,9	43.260,6		43.260,6	2,7	
Cheltuieli de personal	4.937,0	3.045,0	32,3	12,4	24,5		1.663,3			62,9		9.777,4		9.777,4		9.777,4	0,6	
Bunuri si servicii	786,4	1.594,1	51,6	2,5	4.714,1		549,4		1,9	115,1	6,9	7.822,1	-1.909,1	5.912,9		5.912,9	0,4	
Dobanzi	2.896,8	100,8	1,6						87,2			3.086,4	-1,1	3.085,3		3.085,3	0,2	
Subventii	736,9	308,8		1,3			218,5					1.265,5		1.265,5		1.265,5	0,1	
Transferuri intre unitati ale administratiei publice	2.321,2	11,8		9,1	1.012,6		9,1					3.363,9	-3.205,0	158,8		158,8	0,0	
Alte transferuri	1.640,6	29,4					10,2	0,0				1.680,1	-0,2	1.680,0		1.680,0	0,1	
Proiecte cu finantare din fonduri externe nerambursabile	25,1	0,4					0,1					25,5	-18,2	7,4		7,4	0,0	
Asistenta sociala	7.290,4	356,1	10.852,3	158,5	473,2		4,8					19.135,1		19.135,1		19.135,1	1,2	
Proiecte cu finantare din fonduri externe nerambursabile aferente cadrului financiar 2014-2020	1.422,5	549,4	0,0	38,4	0,1		106,3	13,4				2.129,9	-450,6	1.679,3		1.679,3	0,1	
Alte cheltuieli	383,7	104,5	0,2	0,7	0,1		74,8			0,2		564,2	-63,8	500,4		500,4	0,0	
Proiecte cu finantare din sumele reprezentând asistenta financiara nerambursabila aferenta PNRR	28,6	0,7	6,5				0,1					36,0	-0,3	35,7		35,7	0,0	
Proiecte cu finantare din sumele aferente componentei de imprumut a PNRR	7,1	0,6										7,7	-5,6	2,2		2,2	0,0	
Cheltuieli aferente programelor cu finantare rambursabila	20,6						10,0					30,6	-10,0	20,6		20,6	0,0	
Cheltuieli de capital	35,4	309,4					24,6			292,6		662,1	-6,7	655,4		655,4	0,0	
Active nefinanciare	35,4	309,4					24,6			292,6		662,1	-6,7	655,3		655,3	0,0	
Active financiare		0,0										0,0		0,0		0,0	0,0	
Operatiuni financiare	67,1	98,2									327,9	493,2		493,2	-493,2			
Imprumuturi																		
Rambursari de credite	67,1	98,2									327,9	493,2		493,2	-493,2			
Plati efectuate in anii precedenti si recuperate in anul curent	-225,3	-59,9	-1,2	-1,7	-6,8		-9,0	0,0				-303,8		-303,8		-303,8	0,0	
EXCEDENT(+) / DEFICIT(-)	-1.069,7	3.348,4	-3.215,4	50,6	-2.560,6		747,8	14,8	-80,8	-3,6	-253,4	-3.021,9		-3.021,9	-993,5	-4.015,3	-0,25	

EXECUȚIA BUGETULUI GENERAL CONSOLIDAT

	Realizări 1.01.-31.01.2022			Realizări 1.01.-31.01.2023			Diferențe față de	2023
	1.01.-31.01.2022		1.01.-31.01.2023		2022			
	mil.lei	% din PIB	% din total	mil.lei		% din PIB	% din total	mil.lei
PIB	1.427.300,0			1.599.500,0				
VENITURI TOTALE	36.488,0	2,6	100,0	39.596,8	2,5	100,0	3.108,8	8,5%
Venituri curente	35.098,9	2,5	96,2	37.992,1	2,4	95,9	2.893,2	8,2%
Venituri fiscale	19.044,1	1,3	52,2	20.575,3	1,3	52,0	1.531,2	8,0%
Impozitul pe profit, salarii, venit si castiguri din capital	3.115,2	0,2	8,5	4.961,4	0,3	12,5	1.846,3	59,3%
Impozitul pe profit	280,2	0,0	0,8	254,7	0,0	0,6	-25,5	-9,1%
Impozitul pe salarii si venit	2.664,3	0,2	7,3	4.488,8	0,3	11,3	1.824,5	68,5%
Alte impozite pe venit, profit si castiguri din capital	170,6	0,0	0,5	217,9	0,0	0,6	47,3	27,7%
Impozite si taxe pe proprietate	578,7	0,0	1,6	602,8	0,0	1,5	24,1	4,2%
Impozite si taxe pe bunuri si servicii	14.980,6	1,0	41,1	14.668,3	0,9	37,0	-312,3	-2,1%
TVA	9.562,4	0,7	26,2	9.743,3	0,6	24,6	180,9	1,9%
Accize	3.815,4	0,3	10,5	2.903,2	0,2	7,3	-912,2	-23,9%
Alte impozite si taxe pe bunuri si servicii	1.122,0	0,1	3,1	1.431,1	0,1	3,6	309,1	27,6%
Taxe pe utilizarea bunurilor, autorizarea utilizarii bunurilor sau pe desfasurarea de activitati	480,8	0,0	1,3	590,6	0,0	1,5	109,8	22,8%
Impozit pe comertul exterior si tranzactiile internationale (taxe vamale)	164,9	0,0	0,5	137,0	0,0	0,3	-27,9	-16,9%
Alte impozite si taxe fiscale	204,7	0,0	0,6	205,8	0,0	0,5	1,1	0,5%
Contributii de asigurari	11.403,9	0,8	31,3	12.426,7	0,8	31,4	1.022,8	9,0%
Venituri nefiscale	4.650,9	0,3	12,7	4.990,1	0,3	12,6	339,2	7,3%
Subventii								
Venituri din capital	52,1	0,0	0,1	48,8	0,0	0,1	-3,2	-6,2%
Donatii								
Sume primite de la UE/alti donatori în contul platilor efectuate si prefinantari	0,4	0,0	0,0	9,0	0,0	0,0	8,6	
Operatiuni financiare								
Sume in curs de distribuire	39,5	0,0	0,1	-39,3	0,0	-0,1	-78,8	
Alte sume primite de la UE	48,0	0,0	0,1	18,4	0,0	0,0	-29,6	-61,7%
Sume primite de la UE/alti donatori in contul platilor efectuate si prefinantari aferente cadrului financiar 2014-2020	1.249,1	0,1	3,4	1.536,3	0,1	3,9	287,2	23,0%
Sume aferente asistentei financiare nerambursabile alocate pentru PNRR				31,4	0,0	0,1	31,4	
CHELTUIELI TOTALE	38.166,4	2,7	100,0	43.612,1	2,7	100,0	5.445,7	14,3%
Cheltuieli curente	38.160,1	2,7	100,0	43.260,6	2,7	99,2	5.100,5	13,4%
Cheltuieli de personal	9.252,0	0,6	24,2	9.777,4	0,6	22,4	525,4	5,7%
Bunuri si servicii	4.323,5	0,3	11,3	5.912,9	0,4	13,6	1.589,4	36,8%
Dobanzi	1.693,7	0,1	4,4	3.085,3	0,2	7,1	1.391,6	82,2%
Subventii	609,7	0,0	1,6	1.265,5	0,1	2,9	655,8	107,6%
Transferuri între unitati ale administratiei publice	130,5	0,0	0,3	158,8	0,0	0,4	28,3	21,7%
Alte transferuri	2.539,9	0,2	6,7	1.680,0	0,1	3,9	-860,0	-33,9%
Proiecte cu finantare din fonduri externe nerambursabile	0,0	0,0	0,0	7,4	0,0	0,0	7,3	
Asistenta sociala	17.951,6	1,3	47,0	19.135,1	1,2	43,9	1.183,5	6,6%
Proiecte cu finantare din fonduri externe nerambursabile aferente cadrului financiar 2014-2020	1.250,3	0,1	3,3	1.679,3	0,1	3,9	429,0	34,3%
Alte cheltuieli	403,9	0,0	1,1	500,4	0,0	1,1	96,5	23,9%
Proiecte cu finantare din sumele reprezentand asistenta financiara nerambursabila aferenta PNRR				35,7	0,0	0,1	35,7	
Proiecte cu finantare din sumele aferente componentei de imprumut a PNRR				2,2	0,0	0,0	2,2	
Cheltuieli aferente programelor cu finantare rambursabila	4,9	0,0	0,0	20,6	0,0	0,0	15,7	320,0%
Cheltuieli de capital	616,6	0,0	1,6	655,4	0,0	1,5	38,7	6,3%
Operatiuni financiare								
Plati efectuate in anii precedenti si recuperate in anul curent	-610,3	0,0	-1,6	-303,8	0,0	-0,7	306,5	-50,2%
EXCEDENT(+)/DEFICIT(-)	-1.678,5	-0,12		-4.015,3	-0,25		-2.336,9	