

Execuția bugetului general consolidat în primele cinci luni ale anului 2024 s-a încheiat cu un **deficit de 60,10 mld lei**, respectiv 3,40% din PIB față de **deficitul de 36,91 mld lei**, respectiv 2,30% din PIB aferent celor cinci luni ale anului 2023. (Anexa nr. 1 și Anexa nr. 2).

## **I. VENITURILE BUGETULUI GENERAL CONSOLIDAT**

Veniturile totale au însumat 225,38 mld lei în primele cinci luni ale anului 2024, înregistrând o creștere de 14,1% (an/an), susținută cu precădere de încasările din venituri curente - impozit pe profit, contribuții de asigurări, impozit pe salarii, TVA și venituri nefiscale.

Încasările din **impozitul pe salarii și venit** au totalizat 21,12 mld lei, consemnând o dinamică pozitivă de 19,7% (an/an). Veniturile din *impozitul pe salarii* au înregistrat un avans de 20,6%, peste evoluția fondului de salarii din economie (17,8%<sup>1</sup>), evoluția acestei categorii de încasări fiind influențată de modificarea reglementărilor privind facilitățile fiscale acordate salariaților din sectorul construcții, agricol, industria alimentară și a activităților de creare de programe pentru calculator (O.U.G. nr. 93/2023<sup>2</sup> și Legea nr. 296/2023<sup>3</sup>), majorarea salariului minim brut pe țară garantat în plată (H.G. nr. 900/2023), precum și majorarea salariului minim brut pe țară garantat în plată (H.G. nr. 900/2023). Totodată, evoluții pozitive au fost înregistrate și în cazul încasărilor din *impozitul pe veniturile din pensii* (58,3%<sup>4</sup>) și aferente *declarației unice* (13,7%). Pe de altă parte, dinamica încasărilor din *impozitul pe dividende* rămâne în teritoriul negativ (-15,7%), pe fondul efectului de bază ridicat din ian. 2023 (creșterea semnificativă a

---

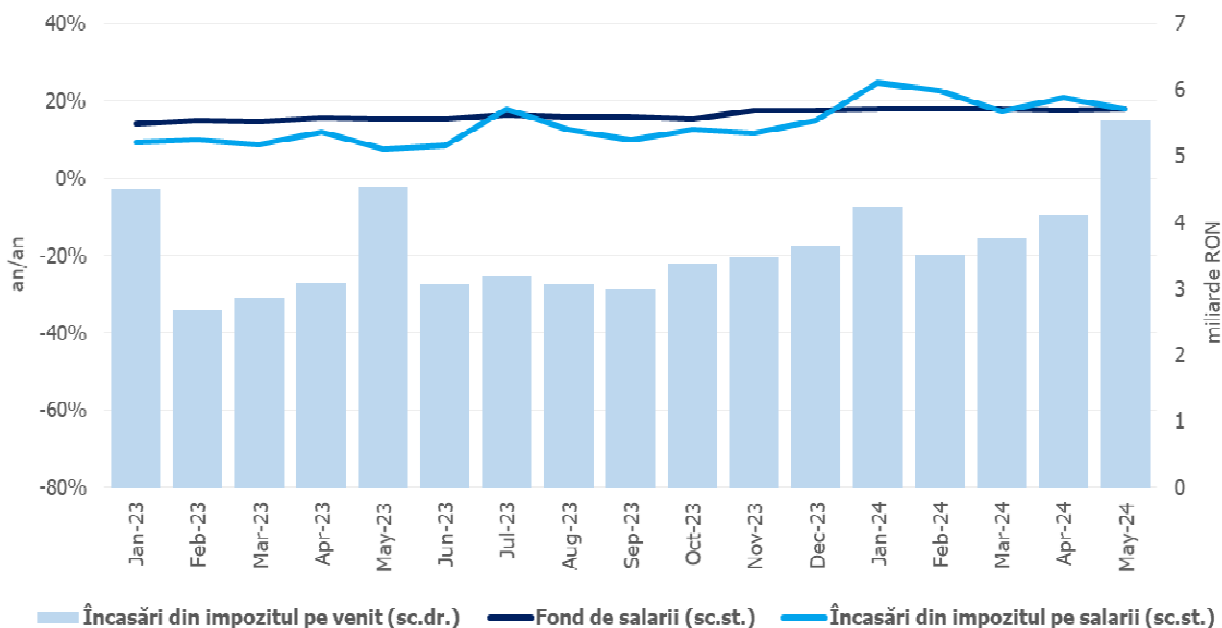
<sup>1</sup> Evoluția fondului de salarii din economie reflectă dinamicile câștigului salarial mediu brut (16,7%) și a efectivului de salariați (1,01%) înregistrate în dec23-apr24 comparativ cu dec22-apr23.

<sup>2</sup> O.U.G. nr. 93/2023 pentru stabilirea salariului de bază minim brut pe țară garantat în plată pentru sectoarele construcții, agricol și industria alimentară

<sup>3</sup> Legea nr. 296 privind unele măsuri fiscal-bugetare pentru asigurarea sustenabilității financiare a României pe termen lung

<sup>4</sup> include majorarea punctului de pensie cu 13,8% (de la 1785 lei la 2032 lei) începând cu 1 ianuarie 2024.

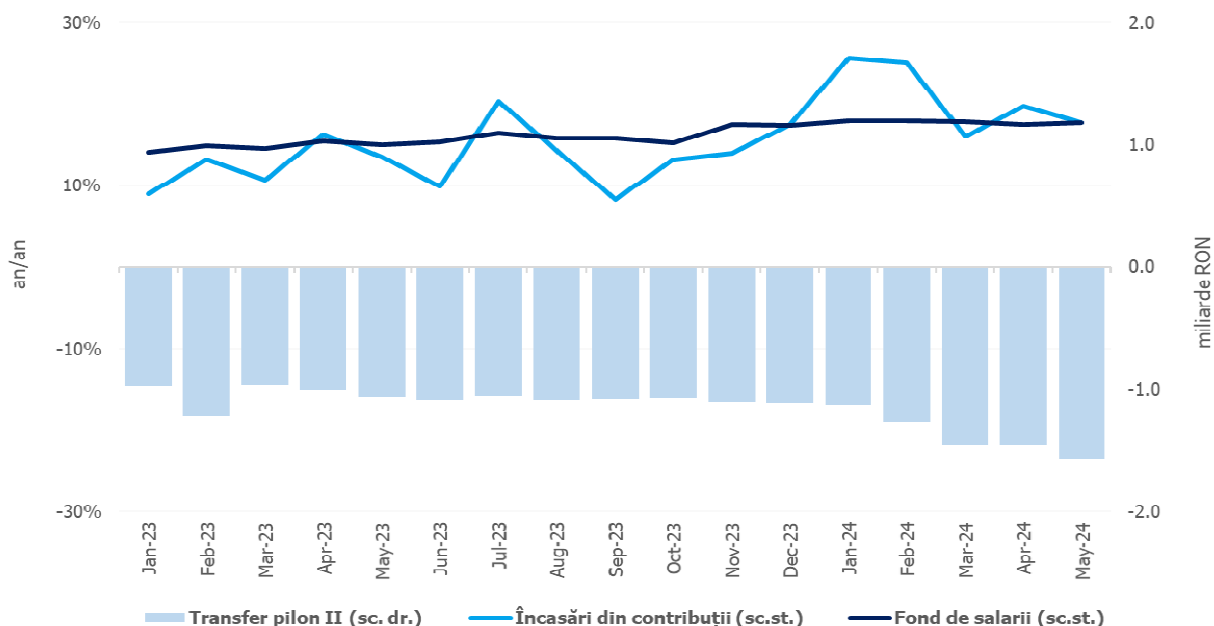
dividendelor distribuite în baza situațiilor financiare interimare întocmite în cursul anului 2022, cu reținerea cotei de impozit de 5%).



Sursa: MF, INS, calcule proprii

**Fig.1 Impozitul pe venit**

**Contribuțiile de asigurări** au înregistrat 78,18 mld lei, în creștere cu 20,7% (an/an), peste evoluția fondului de salarii din economie. Evoluția acestor încasări a fost influențată pozitiv de modificarea reglementărilor privind facilitățile fiscale acordate salariaților din sectorul construcții, agricol, industria alimentară și a activităților de creare de programe pentru calculator (O.U.G. nr. 93/2023 și Legea nr. 296/2023), majorarea salariului minim brut pe țară garantat în plată (H.G. nr. 900/2023) și majorarea salariului minim brut pe țară garantat în plată pentru sectoarele construcții, agricol și industria alimentară (O.U.G. nr. 93/2023), iar negativ de restituirea sumelor reținute cu titlul de CASS din veniturile din pensii (efect bugetar de -0,14 miliarde lei, conform O.U.G. nr. 4/2023).



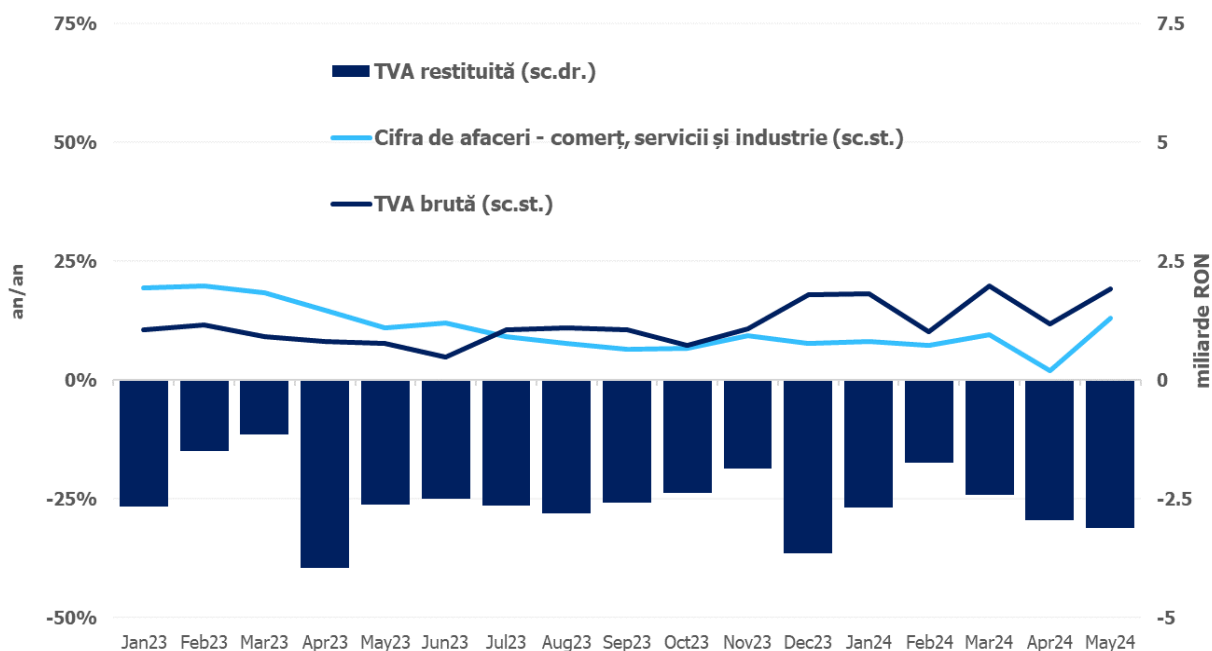
Sursa: MF, INS, calcule proprii

**Fig.2. Contribuții de asigurări**

Încasările din **impozitul pe profit** au însumat 10,09 mld lei, consemnând o creștere de 37,9% (an/an), susținută de avansul veniturilor din impozitul pe profit, inclusiv impozitul minim pe cifra de afaceri de la agenții economici și impozitul pe profit de la bănci comerciale (+38,2%). Evoluția acestei categorii de încasări a fost influențată și de redirectionarea din impozitul pe profit a sumei pentru efectuarea de sponsorizări și/sau acte de mecenat, conform Legii nr. 322/2021 (-0,3 mld lei).

Încasările nete din **TVA<sup>5</sup>** au înregistrat 47,89 mld lei, în creștere cu 18,1% (an/an). De asemenea, valoarea restituirilor de TVA s-a majorat cu 8,5% față de nivelul rambursat în aceeași perioadă a anului trecut (12,90 mld. lei în ian-mai 2024, comparativ cu 11,89 mld lei în ian-mai 2023). Evoluția încasărilor din taxa pe valoare adăugată a fost susținută și de modificările fiscale aduse prin Legea nr.296/2023, precum creșterea cotei de TVA pentru alimente cu zahăr adăugat (peste 10g/100g produs), pentru dreptul de utilizare a facilităților sportive, transportul de persoane în scop turistic, pentru livrarea locuințelor ca parte a politicii sociale, livrarea și instalarea de panouri fotovoltaice, panouri solare termice, pompe de căldură și alte sisteme de încălzire de înaltă eficiență.

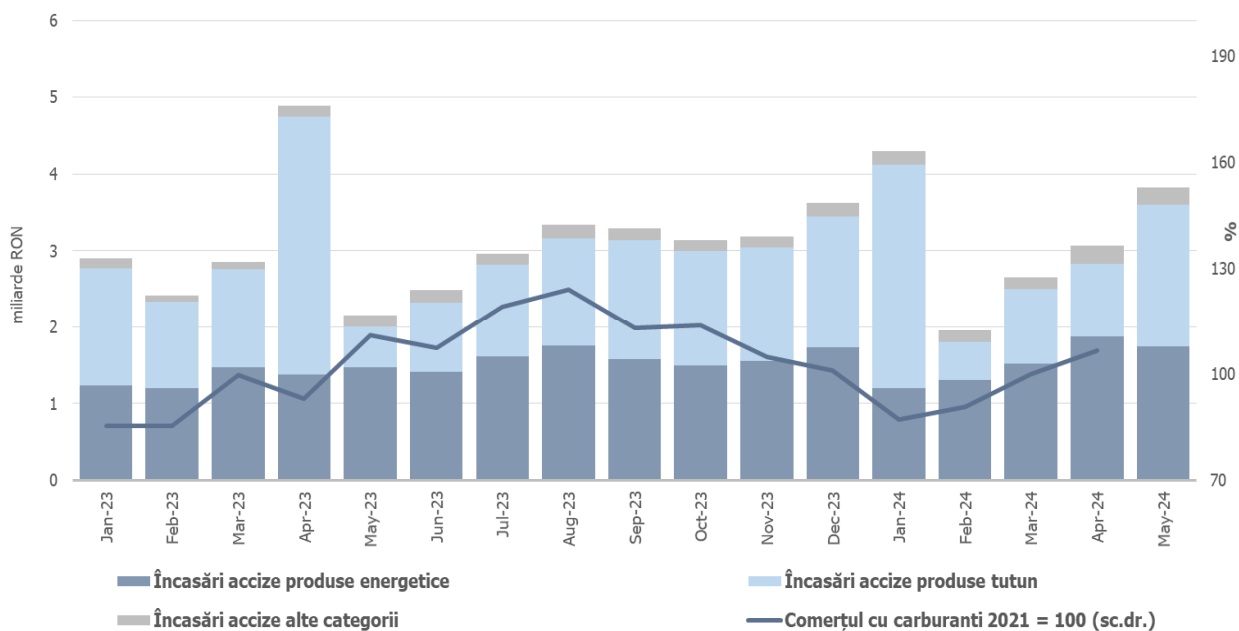
<sup>5</sup> Veniturile nete din TVA reprezintă diferența dintre TVA colectată sau brută și restituirile de TVA.



Sursa: MF, INS, calcule proprii

**Fig.3 Încasările din taxa pe valoarea adăugată**

Veniturile din **accize** au însumat 15,80 mld lei, înregistrând o creștere de 3,8%, susținută de sporul încasărilor din *accizele pentru produsele energetice (+13,3%)*, în contextul unei evoluții pozitive a consumului de carburanți. Totodată, dinamica încasărilor *din accizele pentru produsele din tutun* și-a atenuat declinul (-8,3%), pe fondul avansului pozitiv semnificativ din luna mai a.c. Evoluția lunară a încasărilor din accize prezintă în general o volatilitate mai ridicată, determinată de politica operatorilor economici de antrepozitare fiscală a produselor accizabile.



Sursa: MF, INS, calcule proprii

**Fig.4 Încasările din accize**

Veniturile **nefiscale** au însumat 17,62 mld lei, înregistrând un avans de 17,5% (an/an).

**Sumele rambursate de Uniunea Europeană în contul plăților efectuate și donații** au totalizat 16,56 mld lei, în scădere cu 4,2% (an/an).

## II. CHELTUIELILE BUGETULUI GENERAL CONSOLIDAT

Cheltuielile bugetului general consolidat în sumă de 285,48 mld lei au crescut în termeni nominali cu 21,8% comparativ cu aceeași perioadă a anului precedent. Exprimată ca procent din Produsul Intern Brut, cheltuielile pe anul 2024 au înregistrat o creștere cu 1,6 puncte procentuale față de aceeași perioadă a anului 2023, de la 14,6% din PIB la 16,2% din PIB.

**Cheltuielile de personal** au însumat 63,87 mld lei, în creștere cu 20,9% comparativ cu aceeași perioadă a anului precedent. Exprimată ca pondere în PIB, cheltuielile de personal reprezintă un nivel de 3,6% din PIB, cu 0,3 puncte procentuale mai mari față de aceeași perioadă a anului precedent, ținând cont de creșterile salariale acordate în anul 2023.

**Cheltuielile cu bunuri și servicii** au fost de 38,01 mld lei, în creștere cu 25,7% comparativ cu aceeași perioadă a anului precedent. O creștere se reflectă la bugetele locale, respectiv 19,8% comparativ cu aceeași perioadă a anului precedent, precum și la bugetul Fondului național unic de asigurări sociale de sănătate de 26,9% pentru decontarea medicamentelor cu și fără contribuție personală și a medicamentelor utilizate în programele naționale de sănătate.

**Cheltuielile cu dobânzile** au fost de 15,99 mld lei, cu 1,58 mld lei mai mari față de aceeași perioadă a anului precedent.

**Cheltuielile cu asistența socială** au fost de 92,19 mld lei în creștere cu 12,0% comparativ cu aceeași perioadă a anului precedent. Evoluția cheltuielilor cu asistența socială a fost influențată, în principal, de majorarea de la 1 ianuarie 2024, cu 13,8% a punctului de pensie, respectiv de la 1.785 lei la 2.032 lei, a indemnizației sociale pentru pensionari (pensia minimă) de la 1.125 lei la 1.281 lei, în conformitate cu prevederile Legii nr. 360/2023 din 29 noiembrie 2023 privind sistemul public de pensii.

Cheltuielile cu asistența socială au fost influențate și de plățile suportate de la bugetul de stat pentru compensarea facturilor aferente consumului de energie electrică și gaze naturale, respectiv pe cele cinci luni ale anului 2024, au fost în sumă de 1,93 mld lei.

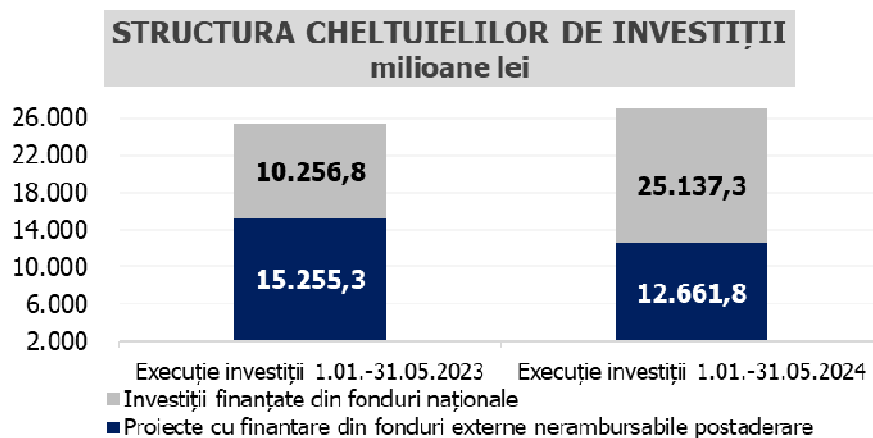
**Cheltuielile cu subvențiile** au fost de 8,13 mld lei, în principal, această sumă reprezintă subvenții pentru transportul de călători, pentru sprijinirea producătorilor agricoli, precum și

pentru schema de compensare pentru consumul de energie electrică și gaze naturale al consumatorilor noncasnici (910,58 mil lei) care reprezintă 11,2% din total subvenții.

**Alte cheltuieli** au fost de 7,66 mld lei, reprezentând în principal, burse pentru elevi și studenți, susținerea cultelor, despăgubiri civile, sume aferente titlurilor de plată emise de Autoritatea Națională pentru Restituirea Proprietăților potrivit Legii nr.165/2013 și a Legii nr.164/2014.

**Cheltuielile privind proiectele finanțate din fonduri externe nerambursabile** (inclusiv subvențiile de la Uniunea Europeană aferente agriculturii) au fost de 20,79 mld lei, cu 3,38% mai mari comparativ cu aceeași perioadă a anului precedent.

**Cheltuielile pentru investiții**, care includ cheltuielile de capital, precum și cele aferente programelor de dezvoltare finanțate din surse interne și externe, au fost în valoare de 37,8 mld lei, fiind de 1,48 ori mai mari față de aceeași perioadă a anului precedent, când au fost în valoare de 25,5 mld lei.



Sursa: MF

**Fig. 5 Structura cheltuielilor de investiții**

BUGETUL GENERAL CONSOLIDAT  
Realizări 01.01 - 31.05.2024

	Bugetul de stat	Bugetul centralizat al unitatilor adm. teritoriale	Bugetul asig sociale de stat	Bugetul asig. pentru somaj	Fondul national unic de asigurari sociale de sanatate	Credite externe ministere	Bugetul institutiilor publice finantate integral sau partial din venituri proprii	Fonduri externe nerambursabile	Bugetul trezoreriei statului	Bugetul Companiei nationale de administrare a infrastructurii rutiere	Eximbank	Total	Transferuri intre bugete (se scad)	Total buget general consolidat	Operatiuni financiare	PIB 2024	1.767.300,0	-milioane lei -	Buget general consolidat		
																				Sume	% din PIB
<b>VENITURI TOTALE</b>	<b>106.273,0</b>	<b>58.770,2</b>	<b>55.826,2</b>	<b>889,7</b>	<b>28.348,2</b>		<b>22.130,2</b>	<b>242,6</b>	<b>601,5</b>	<b>5.651,5</b>	<b>253,4</b>	<b>278.986,4</b>	<b>-50.160,5</b>	<b>228.825,9</b>	<b>-3.445,2</b>				<b>225.380,7</b>	<b>12,8</b>	
Venituri curente	87.303,3	45.155,1	45.992,4	889,1	27.620,8		9.536,2		601,5	776,5	228,3	218.103,2	-9.985,2	208.118,1					208.118,1	11,8	
Venituri fiscale	74.794,2	34.471,8			2.370,3		687,1					112.323,4		112.323,4					112.323,4	6,4	
<b>Impozitul pe profit, salarii, venit si castiguri din capital</b>	<b>17.639,3</b>	<b>14.858,0</b>										<b>32.497,3</b>		<b>32.497,3</b>					<b>32.497,3</b>	<b>1,8</b>	
Impozitul pe profit	10.054,8	33,1										10.087,9		10.087,9					10.087,9	0,6	
Impozitul pe salarii si venit	6.296,0	14.819,9										21.115,9		21.115,9					21.115,9	1,2	
Alte impozite pe venit, profit si castiguri din capital	1.288,4	4,9										1.293,4		1.293,4					1.293,4	0,1	
<b>Impozite si taxe pe proprietate</b>	<b>-0,5</b>	<b>6.325,1</b>										<b>6.324,6</b>		<b>6.324,6</b>					<b>6.324,6</b>	<b>0,4</b>	
<b>Impozite si taxe pe bunuri si servicii</b>	<b>56.461,7</b>	<b>13.034,5</b>			<b>2.370,3</b>		<b>115,1</b>					<b>71.981,6</b>		<b>71.981,6</b>					<b>71.981,6</b>	<b>4,1</b>	
TVA	36.810,2	11.084,5										47.894,7		47.894,7					47.894,7	2,7	
Accize	15.803,0											15.803,0		15.803,0					15.803,0	0,9	
Alte impozite si taxe pe bunuri si servicii	1.838,7	77,1			2.370,3							4.286,1		4.286,1					4.286,1	0,2	
Taxe pe utilizarea bunurilor, autorizarea utilizarii bunurilor sau pe desfasurarea de activitati	2.009,8	1.872,9					115,1					3.997,8		3.997,8					3.997,8	0,2	
<b>Impozit pe comerțul exterior si tranzactiile internationale (taxe vamale)</b>	<b>690,8</b>											<b>690,8</b>		<b>690,8</b>					<b>690,8</b>	<b>0,0</b>	
Alte impozite si taxe fiscale	3,0	254,2					572,0					829,2		829,2					829,2	0,0	
Contributii de asigurari	6.211,3		45.944,7	881,2	25.211,6		0,8					78.249,5	-71,1	78.178,4					78.178,4	4,4	
Venituri nefiscale	6.297,8	10.683,4	47,7	8,0	38,9		8.848,3		601,5	776,5	228,3	27.530,3	-9.914,0	17.616,3					17.616,3	1,0	
Venituri suplimentare incasate din digitalizare																					
Subventii		12.714,1	9.824,7		727,4		11.998,0	37,5		4.873,7		40.175,4	-40.175,4								
Venituri din capital	162,8	191,0					192,3					546,2		546,2					546,2	0,0	
Donatii		0,1								1,3		1,4		1,4					1,4	0,0	
Sume primite de la UE/alti donatori in contul platilor efectuate si prefinantari	6.313,8	411,9		0,0			219,6	15,8				6.961,1		6.961,1					6.961,1	0,4	
Operatiuni financiare	3.420,1										25,1	3.445,2		3.445,2	-3.445,2						
Sume in curs de distribuie	161,6	0,0										161,6		161,6					161,6	0,0	
Alte sume primite de la UE	113,1	26,5										292,7		292,7					292,7	0,0	
Sume primite de la UE/alti donatori in contul platilor efectuate si prefinantari aferente cadrului financiar 2014-2020	7.188,4	271,3					30,9	189,4				7.680,0		7.680,0					7.680,0	0,4	
Sume aferente asistentei financiare nerambursabile alocate pentru PNRR	1.610,0		9,2	0,5								1.619,6		1.619,6					1.619,6	0,1	



**BUGETUL GENERAL CONSOLIDAT**  
Realizări 01.01 - 31.05.2024

	PIB 2024 1.767.300,0																
	-milioane lei -																
	Bugetul de stat	Bugetul centralizat al unitatilor adm. teritoriale	Bugetul asig. sociale de stat	Bugetul asig. pentru somaj	Fondul national unic de asigurari sociale de sanatate	Credite externe ministere	Bugetul institutiilor publice finantate integral sau partial din venituri proprii	Fonduri externe nerambursabile	Bugetul trezoreriei statului	Bugetul Companiei nationale de administrare a infrastructurii rutiere	Eximbank	Total	Transferuri intre bugete (se scad)	Total buget general consolidat	Operatiuni financiare	Buget general consolidat	
																Sume	% din PIB
<b>CHELTUIELI TOTALE</b>	<b>169.640,3</b>	<b>56.224,2</b>	<b>55.121,4</b>	<b>742,8</b>	<b>31.843,9</b>		<b>19.047,7</b>	<b>232,4</b>	<b>613,8</b>	<b>5.628,4</b>	<b>988,7</b>	<b>340.083,6</b>	<b>-50.160,5</b>	<b>289.923,0</b>	<b>-4.438,1</b>	<b>285.484,9</b>	<b>16,2</b>
<b>Cheltuieli curente</b>	<b>160.971,8</b>	<b>44.533,3</b>	<b>55.125,7</b>	<b>751,7</b>	<b>31.876,0</b>		<b>18.424,0</b>	<b>232,4</b>	<b>613,8</b>	<b>2.744,6</b>	<b>46,5</b>	<b>315.319,8</b>	<b>-50.071,7</b>	<b>265.248,1</b>	<b>-831,1</b>	<b>264.417,0</b>	<b>15,0</b>
Cheltuieli de personal	34.220,0	18.541,5	201,0	88,7	196,0		10.249,3			367,6	3,8	63.867,9		63.867,9		63.867,9	3,6
Bunuri si servicii	5.364,1	13.873,0	293,7	15,6	23.368,7		4.453,8			726,8	33,6	48.138,5	-10.129,0	38.009,5		38.009,5	2,2
Dobanzi	14.602,0	719,7	50,5	1,7	28,2		0,0		604,6	2,1		16.008,8	-16,2	15.992,6		15.992,6	0,9
Subventii	5.638,1	2.161,3		4,8			328,9					8.133,0		8.133,0		8.133,0	0,5
Transferuri intre unitati ale administratiei publice	26.112,3	171,5		79,7	5.782,4		272,7					32.418,7	-31.451,9	966,8		966,8	0,1
Alte transferuri	11.120,8	792,0	0,2	0,0			1.083,1	0,4				12.996,7	-51,3	12.945,4		12.945,4	0,7
Proiecte cu finantare din fonduri externe nerambursabile	8.911,5	725,8		0,1			388,7	15,8				10.041,8	-2.395,3	7.646,5		7.646,5	0,4
Asistenta sociala	31.373,7	3.141,3	54.568,1	527,5	2.499,5		77,5					92.187,6		92.187,6		92.187,6	5,2
Proiecte cu finantare din fonduri externe nerambursabile aferente cadrului financiar 2014-2020	10.576,4	1.437,2					391,9	216,2				12.621,6	-1.564,6	11.057,0		11.057,0	0,6
Alte cheltuieli	6.330,1	1.035,5	1,3	33,0	1,2		776,0			1,1	9,1	8.187,3	-528,2	7.659,1		7.659,1	0,4
Proiecte cu finantare din sumele reprezentând asistenta financiara nerambursabila aferenta PNRR	2.038,6	447,9	10,9	0,6			146,3					2.644,2	-559,9	2.084,4		2.084,4	0,1
Proiecte cu finantare din sumele aferente componentei de imprumut a PNRR	4.333,4	1.486,6					173,4			1.647,1		7.640,5	-3.346,2	4.294,3	-831,1	3.463,2	0,2
Cheltuieli aferente programelor cu finantare rambursabila	350,9						82,3					433,2	-29,2	403,9		403,9	0,0
<b>Cheltuieli de capital</b>	<b>7.708,8</b>	<b>11.104,0</b>	<b>3,1</b>	<b>2,7</b>	<b>0,1</b>		<b>754,9</b>			<b>2.849,6</b>		<b>22.423,2</b>	<b>-54,7</b>	<b>22.368,5</b>	<b>-17,3</b>	<b>22.351,3</b>	<b>1,3</b>
Active nefinanciare	7.691,5	11.023,5	3,1	2,7	0,1		754,9			2.849,6		22.325,4	-54,7	22.270,8		22.270,8	1,3
Active financiare	17,3	80,5										97,8		97,8	-17,3	80,5	0,0
<b>Operatiuni financiare</b>	<b>1.646,0</b>	<b>1.001,5</b>								<b>34,2</b>	<b>942,2</b>	<b>3.623,9</b>	<b>-34,2</b>	<b>3.589,7</b>	<b>-3.589,7</b>		
Imprumuturi											708,0	708,0		708,0	-708,0		
Rambursari de credite	1.646,0	1.001,5								34,2	234,2	2.915,9	-34,2	2.881,7	-2.881,7		
<b>Plati efectuate in anii precedenti si recuperate in anul curent</b>	<b>-686,3</b>	<b>-414,7</b>	<b>-7,5</b>	<b>-11,6</b>	<b>-32,2</b>		<b>-131,2</b>	<b>0,0</b>				<b>-1.283,4</b>		<b>-1.283,4</b>		<b>-1.283,4</b>	<b>-0,1</b>
<b>EXCEDENT(+)/ DEFICIT(-)</b>	<b>-63.367,3</b>	<b>2.546,0</b>	<b>704,8</b>	<b>146,9</b>	<b>-3.495,8</b>		<b>3.082,4</b>	<b>10,3</b>	<b>-12,3</b>	<b>23,1</b>	<b>-735,4</b>	<b>-61.097,2</b>		<b>-61.097,2</b>	<b>992,9</b>	<b>-60.104,2</b>	<b>-3,40</b>

## EXECUȚIA BUGETULUI GENERAL CONSOLIDAT

	Realizări 1.01.-31.05.2023			Realizări 1.01.-31.05.2024			Diferențe față de	2024
	mil.lei	% din PIB	% din total	mil.lei	% din PIB	% din total	mil.lei	(%)
<b>PIB</b>	<b>1.605.591,1</b>			<b>1.767.300,0</b>				
<b>VENITURI TOTALE</b>	<b>197.537,6</b>	<b>12,3</b>	<b>100,0</b>	<b>225.380,7</b>	<b>12,8</b>	<b>100,0</b>	<b>27.843,1</b>	<b>14,1%</b>
Venituri curente	179.441,6	11,2	90,8	208.118,1	11,8	92,3	28.676,5	16,0%
Venituri fiscale	99.665,5	6,2	50,5	112.323,4	6,4	49,8	12.657,9	12,7%
<b>Impozitul pe profit, salarii, venit si castiguri din capital</b>	<b>26.144,3</b>	<b>1,6</b>	<b>13,2</b>	<b>32.497,3</b>	<b>1,8</b>	<b>14,4</b>	<b>6.353,0</b>	<b>24,3%</b>
Impozitul pe profit	7.317,8	0,5	3,7	10.087,9	0,6	4,5	2.770,1	37,9%
Impozitul pe salarii si venit	17.634,1	1,1	8,9	21.115,9	1,2	9,4	3.481,8	19,7%
Alte impozite pe venit, profit si castiguri din capital	1.192,3	0,1	0,6	1.293,4	0,1	0,6	101,1	8,5%
<b>Impozite si taxe pe proprietate</b>	<b>5.504,1</b>	<b>0,3</b>	<b>2,8</b>	<b>6.324,6</b>	<b>0,4</b>	<b>2,8</b>	<b>820,5</b>	<b>14,9%</b>
<b>Impozite si taxe pe bunuri si servicii</b>	<b>66.617,5</b>	<b>4,1</b>	<b>33,7</b>	<b>71.981,6</b>	<b>4,1</b>	<b>31,9</b>	<b>5.364,1</b>	<b>8,1%</b>
TVA	40.568,7	2,5	20,5	47.894,7	2,7	21,3	7.326,1	18,1%
Accize	15.222,8	0,9	7,7	15.803,0	0,9	7,0	580,2	3,8%
Alte impozite si taxe pe bunuri si servicii	7.526,9	0,5	3,8	4.286,1	0,2	1,9	-3.240,8	-43,1%
Taxe pe utilizarea bunurilor, autorizarea utilizarii bunurilor sau pe desfasurarea de activitati	3.299,2	0,2	1,7	3.997,8	0,2	1,8	698,6	21,2%
<b>Impozit pe comertul exterior si tranzactiile internationale (taxe vamale)</b>	<b>723,5</b>	<b>0,0</b>	<b>0,4</b>	<b>690,8</b>	<b>0,0</b>	<b>0,3</b>	<b>-32,7</b>	<b>-4,5%</b>
Alte impozite si taxe fiscale	676,1	0,0	0,3	829,2	0,0	0,4	153,0	22,6%
Contributii de asigurari	64.789,8	4,0	32,8	78.178,4	4,4	34,7	13.388,6	20,7%
Venituri nefiscale	14.986,3	0,9	7,6	17.616,3	1,0	7,8	2.629,9	17,5%
Venituri suplimentare incasate din digitalizare								
Subventii								
Venituri din capital	581,0	0,0	0,3	546,2	0,0	0,2	-34,8	-6,0%
Donatii				1,4	0,0	0,0	1,4	
Sume primite de la UE/alti donatori în contul platilor efectuate si prefinantari	572,2	0,0	0,3	6.961,1	0,4	3,1	6.389,0	1116,6%
Operatiuni financiare								
Sume in curs de distribuire	226,4	0,0	0,1	161,6	0,0	0,1	-64,8	-28,6%
Alte sume primite de la UE	37,1	0,0	0,0	292,7	0,0	0,1	255,6	689,2%
Sume primite de la UE/alti donatori in contul platilor efectuate si prefinantari aferente cadrului financiar 2014-2020	16.109,4	1,0	8,2	7.680,0	0,4	3,4	-8.429,4	-52,3%
Sume aferente asistentei financiare nerambursabile alocate pentru PNRR	570,0	0,0	0,3	1.619,6	0,1	0,7	1.049,6	184,1%
<b>CHELTUIELI TOTALE</b>	<b>234.452,1</b>	<b>14,6</b>	<b>100,0</b>	<b>285.484,9</b>	<b>16,2</b>	<b>100,0</b>	<b>51.032,9</b>	<b>21,8%</b>
Cheltuieli curente	224.949,1	14,0	95,9	264.417,0	15,0	92,6	39.468,0	17,5%
Cheltuieli de personal	52.822,2	3,3	22,5	63.867,9	3,6	22,4	11.045,7	20,9%
Bunuri si servicii	30.232,5	1,9	12,9	38.009,5	2,2	13,3	7.777,1	25,7%
Dobanzi	14.412,7	0,9	6,1	15.992,6	0,9	5,6	1.579,9	11,0%
Subventii	8.084,9	0,5	3,4	8.133,0	0,5	2,8	48,1	0,6%
Transferuri între unitati ale administratiei publice	980,0	0,1	0,4	966,8	0,1	0,3	-13,2	-1,4%
Alte transferuri	11.317,3	0,7	4,8	12.945,4	0,7	4,5	1.628,1	14,4%
Proiecte cu finantare din fonduri externe nerambursabile	1.276,1	0,1	0,5	7.646,5	0,4	2,7	6.370,4	499,2%
Asistenta sociala	82.298,5	5,1	35,1	92.187,6	5,2	32,3	9.889,1	12,0%
Proiecte cu finantare din fonduri externe nerambursabile aferente cadrului financiar 2014-2020	18.165,6	1,1	7,7	11.057,0	0,6	3,9	-7.108,5	-39,1%
Alte cheltuieli	4.070,5	0,3	1,7	7.659,1	0,4	2,7	3.588,5	88,2%
Proiecte cu finantare din sumele reprezentand asistenta financiara nerambursabila aferenta PNRR	667,5	0,0	0,3	2.084,4	0,1	0,7	1.416,8	212,3%
Proiecte cu finantare din sumele aferente componentei de imprumut a PNRR	409,6	0,0	0,2	3.463,2	0,2	1,2	3.053,6	745,5%
Cheltuieli aferente programelor cu finantare rambursabila	211,6	0,0	0,1	403,9	0,0	0,1	192,4	90,9%
Cheltuieli de capital	10.503,5	0,7	4,5	22.351,3	1,3	7,8	11.847,7	112,8%
Operatiuni financiare								
Plati efectuate in anii precedenti si recuperate in anul curent	-1.000,5	-0,1	-0,4	-1.283,4	-0,1	-0,4	-282,8	28,3%
<b>EXCEDENT(+)/DEFICIT(-)</b>	<b>-36.914,5</b>	<b>-2,30</b>		<b>-60.104,2</b>	<b>-3,40</b>		<b>-23.189,7</b>	