

Execuția bugetului general consolidat în primele opt luni ale anului 2023 s-a încheiat cu un **deficit de 42,19 mld lei**, respectiv 2,65% din PIB față de **deficitul de 32,98 mld lei**, respectiv 2,34% din PIB aferent primelor opt luni ale anului 2022. (Anexa nr. 1 și Anexa nr. 2).

I. VENITURILE BUGETULUI GENERAL CONSOLIDAT

Veniturile totale au însumat 330,47 mld lei în primele opt luni ale anului curent, în creștere cu 12,5% (an/an). Evoluția a acestora a fost susținută de avansul încasărilor din fonduri europene, impozitul pe salarii și venit, venituri suplimentare din sectorul energetic (utilizate în cadrul schemei de compensare pentru consumul de energie electrică și gaze naturale și reflectate în categoria „alte impozite și taxe pe bunuri și servicii”), contribuții de asigurări și impozitul pe profit. Încasările din TVA au consemnat o dinamică pozitivă mai temperată, explicată atât de decelerarea bazei macroeconomice (și pe fondul unui efect de bază mai ridicat), cât și de un nivel mai ridicat al restituirilor de TVA.

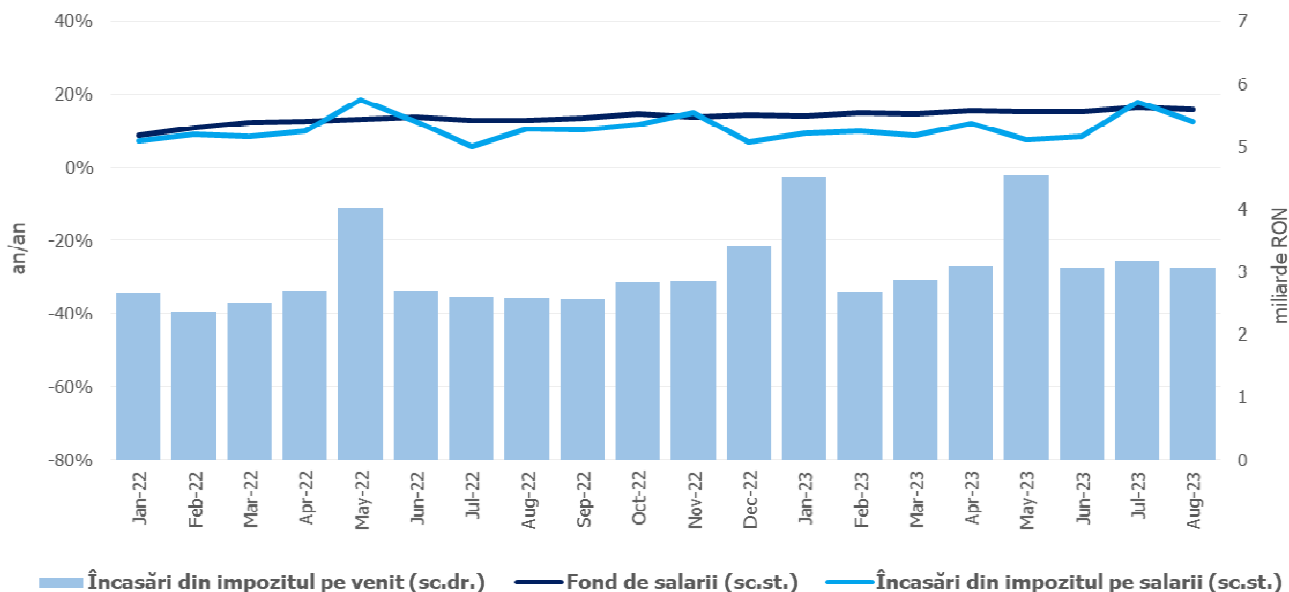
Încasările din **impozitul pe salarii și venit** au totalizat 26,93 mld lei, consemnând o creștere de 21,9% (an/an), determinată de sporul încasărilor din *impozitul pe dividende* (61,9%)¹ și *impozitul pe veniturile din pensii* (42,3%)², *încasările aferente declarației unice* consemnând, de asemenea, o dinamică pozitivă, de 11,0%. Totodată, veniturile din *impozitul pe salarii* au înregistrat un avans de 10,7%, sub evoluția fondului de salarii din economie (15,2%)³, dinamica acestei categorii de încasări fiind influențată de extinderea în sectorul agricol și industria alimentară a facilității acordate salariaților din construcții, de

¹ pe seama creșterii semnificative a dividendelor distribuite în baza situațiilor financiare interimare întocmite în cursul anului 2022, cu reținerea cotei de impozit de 5%.

² include majorarea punctului de pensie cu 12,5% (de la 1586 lei la 1785 lei) începând cu 1 ianuarie 2023.

³ Evoluția fondului de salarii din economie reflectă dinamicele câștigului salarial mediu brut (13,6%) și a efectivului de salariați (1,4%) înregistrate în dec22-iul23 comparativ cu dec21-iul22.

noile măsuri fiscale privind modificarea deducerilor personale introduse prin O.G. nr. 16/2022, respectiv neimpozitarea sumei de 200 lei/lună pentru salariații care încasează salariul minim brut.



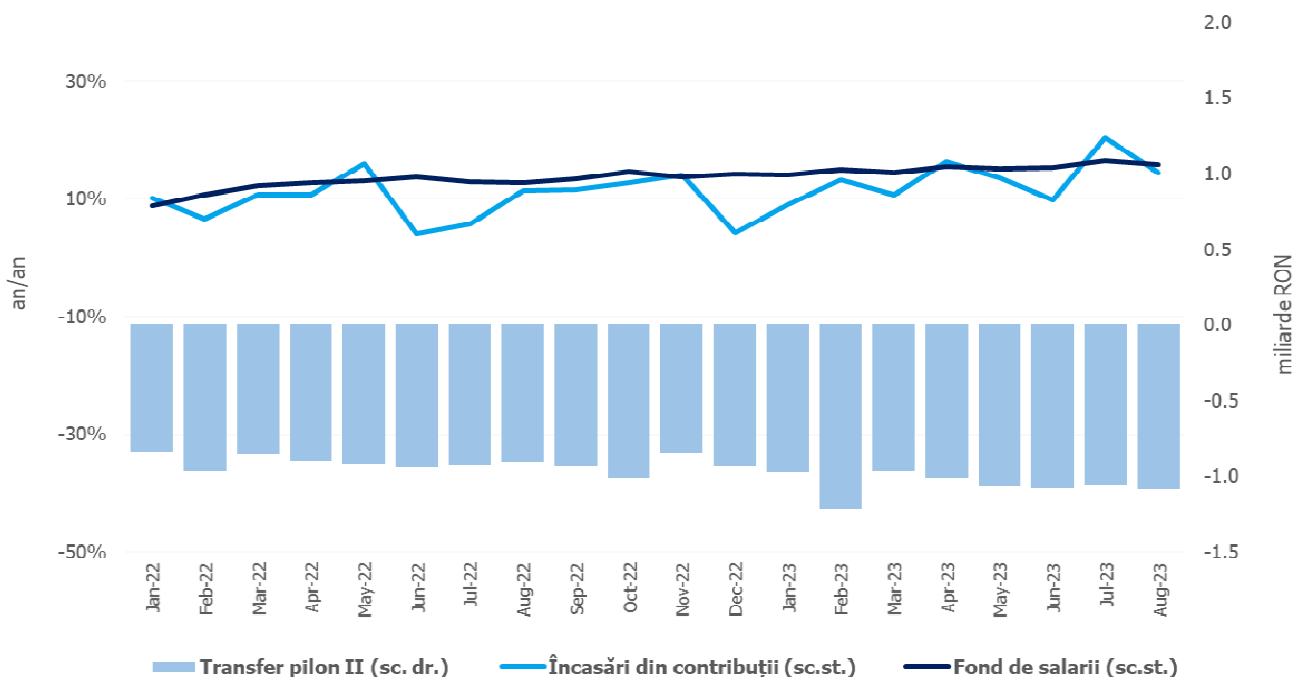
Sursa: MF, INS, calcule proprii

Fig.1 Impozitul pe venit

Contribuțiile de asigurări au înregistrat 104,00 mld lei, în creștere cu 13,4% (an/an). Ca și în cazul impozitului pe salarii, dinamica acestora s-a situat sub evoluția fondului de salarii din economie, ca efect al extinderii în sectorul agricol și industria alimentară a facilității acordate salariaților din construcții, conform Legii nr. 135/2022, al măsurii privind încetarea de la plată a CASS pentru veniturile din pensii mai mari de 4.000 lei⁴ și restituirea, începând cu 1 martie 2023, a sumei reținute cu titlul de CASS din veniturile din pensii⁵, respectiv neincluderea în baza lunară de calcul a contribuțiilor sociale obligatorii a sumei de 200 lei/lună pentru angajații care încasează salariul minim brut pe țară.

⁴ în baza Deciziei CCR nr.650/15.12.2022 privind neconstituționalitatea dispozițiilor O.U.G. nr.130/2021.

⁵ din aplicarea prevederilor O.U.G. nr.4/2023 privind stabilirea unor măsuri de restituire a unor contribuții de asigurări sociale de sănătate.



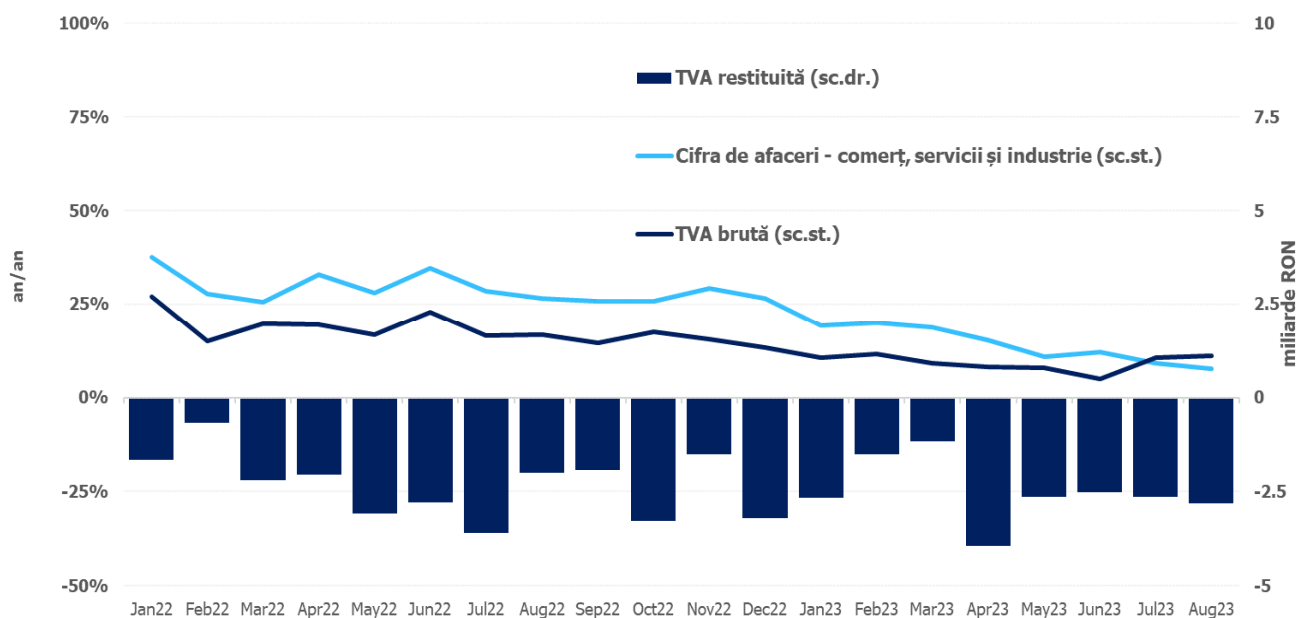
Sursa: MF, INS, calcule proprii

Fig.2. Contribuții de asigurări

Încasările din **impozitul pe profit** au însumat 20,15 mld lei, consemnând o creștere de 12,1% (an/an), susținută în principal de avansul încasărilor din impozitul pe profit de la agenții economici (14,2%).

Încasările nete din **TVA⁶** au înregistrat 66,47 mld lei, în creștere cu 9,3% (an/an). Comparativ cu dinamica înregistrată anul trecut, în primele opt luni a.c. se remarcă o evoluție mai temperată a acestei categorii de venituri, explicată atât de decelerarea bazei macroeconomice relevante (și pe fondul unui efect de bază ridicat aferent anului anterior), cât și de majorarea restituirilor de TVA cu 9,8%, față de nivelul rambursat în aceeași perioadă a anului trecut (19,8 mld. lei în ian-aug 2023, comparativ cu 18,1 mld lei în ian-aug 2022).

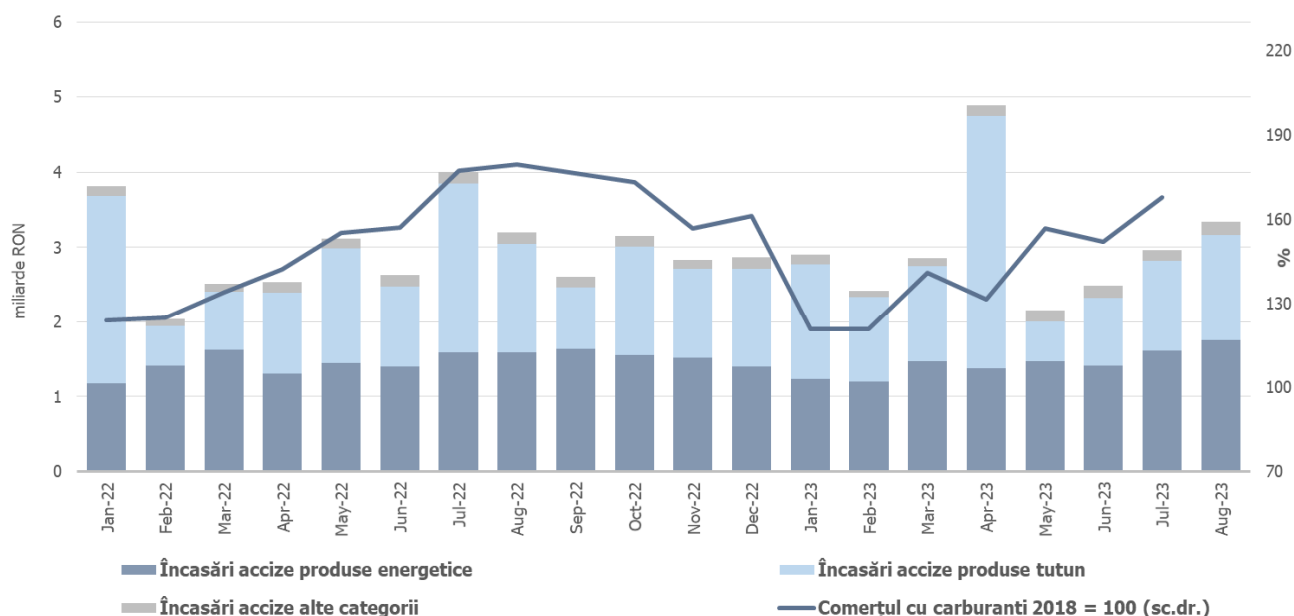
⁶ Veniturile nete din TVA reprezintă diferența dintre TVA colectată sau brută și restituirile de TVA.



Sursa: MF, INS, calcule proprii

Fig.3 Încasările din taxa pe valoarea adăugată

Veniturile din **accize** au însumat 24,02 mld lei, consemnând un avans marginal față de nivelul de anul trecut (0,7%, an/an). În structură, încasările din *accizele pentru produsele din tutun* au înregistrat un avans de 1,6%, în timp ce evoluția negativă a încasărilor din *accizele pentru produsele energetice* din primele opt luni s-a ameliorat (-0,3%). Evoluția lunară a încasărilor din accize prezintă în general o volatilitate mai ridicată, determinată de politica operatorilor economici de antrepozitare fiscală a produselor accizabile.



Sursa: MF, INS, calcule proprii

Fig.4 Încasările din accize

Veniturile **nefiscale** au însumat 29,46 mld lei, consemnând un avans de 4,4% (an/an). Evoluția pozitivă a acestora a fost influențată de veniturile din dividende și sumele din vânzarea certificatelor de emisii de gaze cu efect de seră. Pe de altă parte, s-a înregistrat o diminuare atât a încasărilor din redevențe, pe fondul descreșterii prețurilor energiei, cât și a vărsămintelor din veniturile nete ale B.N.R.

Sumele rambursate de Uniunea Europeană în contul plăților efectuate și donații au totalizat 28,07 mld lei, în creștere cu 34,0% (an/an).

II. CHELTUIELILE BUGETULUI GENERAL CONSOLIDAT

Cheltuielile bugetului general consolidat în sumă de 372,66 mld lei au crescut în termeni nominali cu 14,0% comparativ cu aceeași perioadă a anului precedent. Exprimat ca procent din Produsul Intern Brut, cheltuielile pe primele opt luni ale anului 2023 au înregistrat o creștere cu 0,2 puncte procentuale față de aceeași perioadă a anului 2022, de la 23,2% din PIB la 23,4% din PIB.

Cheltuielile de personal au însumat 85,61 mld lei, în creștere cu 10,8% comparativ cu aceeași perioadă a anului precedent. Exprimat ca pondere în PIB, cheltuielile de personal reprezintă un nivel de 5,4% din PIB, cu 0,1 puncte procentuale mai mici față de aceeași perioadă a anului precedent.

Cheltuielile cu bunuri și servicii au fost 48,18 mld lei, în creștere cu 10,6% comparativ cu aceeași perioadă a anului precedent. O creștere se reflectă la bugetele locale, respectiv 13,1% comparativ cu aceeași perioadă a anului precedent, precum și la bugetul Fondului național unic de asigurări sociale de sănătate de 13,4% pentru decontarea medicamentelor cu și fără contribuție personală și a medicamentelor utilizate în programele naționale de sănătate.

Cheltuielile cu dobânzile au fost de 19,78 mld lei, cu 592 milioane lei mai mult față de aceeași perioadă a anului precedent, reprezentând 1,2% din PIB. Ca urmare a prefinanțării din primele luni ale anului a necesarului brut de finanțare pentru anul 2023, având în vedere că în primele 8 luni ale anului, în contextul unui apetit crescut al mediilor investiționale interne și externe pentru titlurile de stat, s-a asigurat deja 76,4% din necesarul brut de finanțare pentru anul 2023.

Cheltuielile cu asistența socială au fost de 129,61 mld lei în creștere cu 10,6% comparativ cu aceeași perioadă a anului precedent. Evoluția cheltuielilor cu asistența socială a fost influențată, în principal, de majorarea de la 1 ianuarie 2023, a punctului de pensie cu 12,5%, în conformitate cu prevederile Ordonanței de urgență a Guvernului nr.168/2022

privind unele măsuri fiscal-bugetare, prorogarea unor termene, precum și pentru modificarea și completarea unor acte normative, respectiv de la 1.586 lei la 1.785 lei, a nivelului indemnizației sociale pentru pensionari (pensia minimă) de la 1.000 lei la 1.125 lei, de acordarea unui ajutor financiar pensionarilor sistemului public de pensii, pensionarilor din sistemul pensiilor militare de stat și beneficiarilor de drepturi prevăzute de legi cu caracter special plătite de casele teritoriale de pensii/casele de pensii sectoriale ale căror venituri lunare sunt mai mici sau egale cu 3.000 lei, precum și de acordarea celei de-a 13-a indemnizații pentru persoanele cu dizabilități sub forma unei indemnizații compensatorii.

Cheltuielile cu asistența socială au fost influențate și de plățile suportate de la bugetul de stat pentru compensarea facturilor aferente consumului de energie electrică și gaze naturale, respectiv pe primele opt luni ale anului 2023, au fost în sumă de 3,81 mld lei, precum și de majorarea alocațiilor de stat pentru copii începând cu 1 ianuarie 2023.

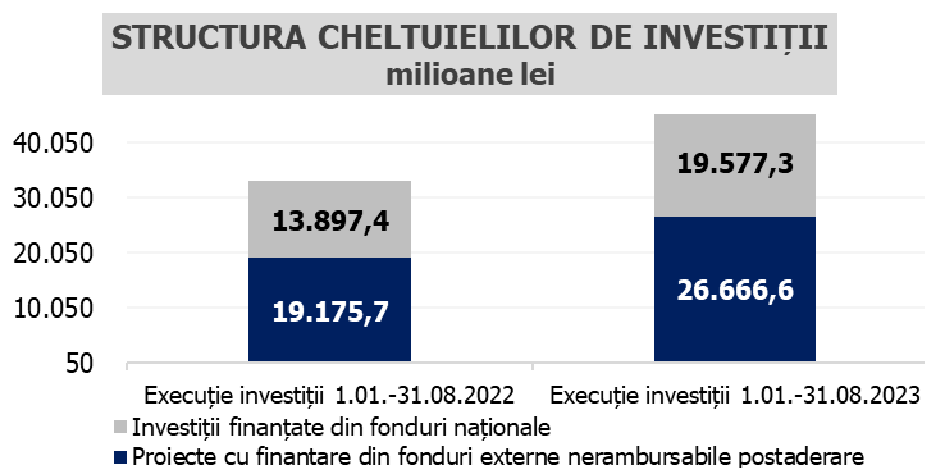
Cheltuielile cu subvențiile au fost de 10,76 mld lei, în principal, această sumă reprezintă subvenții pentru transportul de călători, pentru sprijinirea producătorilor agricoli, precum și pentru schema de compensare pentru consumul de energie electrică și gaze naturale al consumatorilor noncasnici (3,16 mld lei) care reprezintă 29,33% din total subvenții.

Alte cheltuieli au fost de 6,55 mld lei, reprezentând în principal, sume aferente titlurilor de plată emise de Autoritatea Națională pentru Restituirea Proprietăților, conform legislației în vigoare, burse pentru elevi și studenți, susținerea cultelor, alte despăgubiri civile.

Cheltuielile privind proiectele finanțate din fonduri externe nerambursabile (inclusiv subvențiile de la Uniunea Europeană aferente agriculturii) au fost de 32,93 mld lei, cu 48,4% mai mari comparativ aceeași perioadă a anului precedent.

Cheltuielile pentru investiții, care includ cheltuielile de capital, precum și cele aferente programelor de dezvoltare finanțate din surse interne și externe, au fost în valoare de 46,24 mld lei, în creștere cu 39,8% comparativ cu aceeași perioadă a anului precedent când au fost în valoare de 33,07 mld lei. De asemenea, se observă o creștere a ponderii investițiilor

finanțate din fonduri externe nerambursabile postaderare, acestea reprezentând 57,67% din totalul cheltuielilor pentru investiții.



Sursa: MF

Fig. 5 Structura cheltuielilor de investiții

BUGETUL GENERAL CONSOLIDAT
Realizări 01.01 - 31.08.2023

	Bugetul de stat	Bugetul centralizat al unitatilor adm. teritoriale	Bugetul asig sociale de stat	Bugetul asig. pentru somaj	Fondul national unic de asigurari sociale de sanatate	Credite externe ministere	Bugetul institutiilor publice finantate integral sau partial din venituri proprii	Fonduri externe nerambursabile	Bugetul trezoreriei statului	Bugetul Companiei nationale de administrare a infrastructurii rutiere	Eximbank	Total	Transferuri intre bugete (se scad)	Total buget general consolidat	PIB 2023		
															1.591.000,0	-milioane lei -	
															Buget general consolidat		
																Sume	% din PIB
VENITURI TOTALE	159.414,1	84.424,0	74.301,7	2.296,7	36.367,4		28.734,4	325,8	472,3	7.406,8	368,5	394.111,7	-61.809,2	332.302,5	-1.835,6	330.466,9	20,8
Venituri curente	138.414,1	65.381,5	64.602,4	1.984,7	32.408,3		10.619,0		472,3	1.186,3	353,7	315.422,4	-13.753,7	301.668,7		301.668,7	19,0
Venituri fiscale	113.511,7	50.667,2			3.215,1		816,6					168.210,5		168.210,5		168.210,5	10,6
Impozitul pe profit, salarii, venit si castiguri din capital	23.316,2	27.327,2										50.643,4		50.643,4		50.643,4	3,2
Impozitul pe profit	20.105,1	45,3										20.150,4		20.150,4		20.150,4	1,3
Impozitul pe salarii si venit	-349,1	27.275,7										26.926,6		26.926,6		26.926,6	1,7
Alte impozite pe venit, profit si castiguri din capital	3.560,1	6,3										3.566,4		3.566,4		3.566,4	0,2
Impozite si taxe pe proprietate	-16,9	6.007,7										5.990,8		5.990,8		5.990,8	0,4
Impozite si taxe pe bunuri si servicii	89.029,7	17.047,9			3.215,1		163,8					109.456,4		109.456,4		109.456,4	6,9
TVA	51.468,0	15.006,1										66.474,0		66.474,0		66.474,0	4,2
Accize	24.015,0											24.015,0		24.015,0		24.015,0	1,5
Alte impozite si taxe pe bunuri si servicii	10.781,2	85,9			3.215,1							14.082,2		14.082,2		14.082,2	0,9
Taxe pe utilizarea bunurilor, autorizarea utilizarii bunurilor sau pe desfasurarea de activitati	2.765,5	1.955,9					163,8					4.885,1		4.885,1		4.885,1	0,3
Impozit pe comertul exterior si tranzactiile internationale (taxe vamale)	1.141,1											1.141,1		1.141,1		1.141,1	0,1
Alte impozite si taxe fiscale	41,5	284,4					652,8					978,8		978,8		978,8	0,1
Contributii de asigurari	8.440,6		64.504,6	1.971,7	29.144,9		1,2					104.063,0	-63,0	103.999,9		103.999,9	6,5
Venituri nefiscale	16.461,9	14.714,4	97,9	12,9	48,4		9.801,2		472,3	1.186,3	353,7	43.148,9	-13.690,7	29.458,3		29.458,3	1,9
Subventii		11.664,6	9.671,4	60,8	3.957,9		16.445,5	34,7		6.220,5		48.055,5	-48.055,5				
Venituri din capital	168,6	273,8					390,3					832,7		832,7		832,7	0,1
Donatii		0,0										0,0		0,0		0,0	0,0
Sume primite de la UE/alti donatori in contul platilor efectuate si prefinantari	1.697,6	11,7					14,9	0,1				1.724,3		1.724,3		1.724,3	0,1
Operatiuni financiare	1.820,8										14,8	1.835,6		1.835,6	-1.835,6		
Sume in curs de distribuire	-101,3	0,0										-101,3		-101,3		-101,3	0,0
Alte sume primite de la UE	-45,0	54,6					46,6					56,2		56,2		56,2	0,0
Sume primite de la UE/alti donatori in contul platilor efectuate si prefinantari aferente cadrului financiar 2014-2020	16.714,4	7.037,6	7,0	251,2	1,2		1.218,0	290,9				25.520,4		25.520,4		25.520,4	1,6
Sume aferente asistentei financiare nerambursabile alocate pentru PNRR	744,9		20,9									765,8		765,8		765,8	0,0

BUGETUL GENERAL CONSOLIDAT
Realizări 01.01 - 31.08.2023

	PIB 2023 1.591.000,0															-milioane lei -	
	Bugetul de stat	Bugetul centralizat al unitatilor adm. teritoriale	Bugetul asig sociale de stat	Bugetul asig. pentru somaj	Fondul national unic de asigurari sociale de sanatate	Credite externe ministere	Bugetul institutiilor publice finantate integral sau partial din venituri proprii	Fonduri externe nerambursabile	Bugetul trezoreriei statului	Bugetul Companiei nationale de administrare a infrastructurii rutiere	Eximbank	Total	Transferuri intre bugete (se scad)	Total buget general consolidat	Operatiuni financiare	Buget general consolidat	
																Sume	% din PIB
CHELTUIELI TOTALE	205.818,2	79.358,0	76.287,6	1.600,4	39.507,5		26.347,6	303,8	357,3	7.394,1	873,2	437.847,8	-61.809,2	376.038,6	-3.382,0	372.656,6	23,4
Cheltuieli curente	201.847,6	67.417,1	76.284,7	1.610,7	39.548,5		25.157,7	303,8	357,3	3.017,9	76,5	415.621,9	-61.736,8	353.885,1		353.885,1	22,2
Cheltuieli de personal	43.555,7	26.462,7	291,2	112,8	205,7		14.432,1			550,7	3,8	85.614,7		85.614,7		85.614,7	5,4
Bunuri si servicii	6.947,4	18.976,9	423,3	21,9	28.161,3		6.095,7		13,0	1.455,5	41,7	62.136,7	-13.953,9	48.182,8		48.182,8	3,0
Dobanzi	18.463,0	935,5	36,8	2,3	20,7		0,0		344,3	4,6		19.807,4	-31,0	19.776,3		19.776,3	1,2
Subventii	6.947,9	3.401,4		8,8			404,2					10.762,4		10.762,4		10.762,4	0,7
Transferuri intre unitati ale administratiei publice	32.015,8	167,1		80,1	8.089,3		250,9					40.603,1	-39.077,3	1.525,8		1.525,8	0,1
Alte transferuri	15.779,6	742,2	0,2	0,0			886,1	0,3				17.408,4	-147,7	17.260,7		17.260,7	1,1
Proiecte cu finantare din fonduri externe nerambursabile	2.928,2	22,4					15,7	0,1				2.966,4	-393,2	2.573,2		2.573,2	0,2
Asistenta sociala	45.867,9	3.991,4	75.501,2	1.085,2	3.069,1		99,5					129.614,4		129.614,4		129.614,4	8,1
Proiecte cu finantare din fonduri externe nerambursabile aferente cadrului financiar 2014-2020	22.751,7	10.036,4	8,3	287,3	1,3		2.090,9	303,3				35.479,2	-6.027,6	29.451,6		29.451,6	1,9
Alte cheltuieli	3.970,6	2.395,7	1,9	12,2	1,1		722,4			1,7	31,0	7.136,6	-581,7	6.554,9		6.554,9	0,4
Proiecte cu finantare din sumele reprezentând asistenta financiara nerambursabila aferenta PNRR	870,6	76,9	21,8				6,0					975,3	-66,8	908,4		908,4	0,1
Proiecte cu finantare din sumele aferente componentei de imprumut a PNRR	1.424,6	208,5					24,4			1.005,5		2.663,0	-1.385,9	1.277,1		1.277,1	0,1
Cheltuieli aferente programelor cu finantare rambursabila	324,5						129,9					454,4	-71,6	382,8		382,8	0,0
Cheltuieli de capital	4.007,6	10.508,8	12,5	2,8	3,0		1.265,6			4.334,7		20.134,9	-30,9	20.103,9	-38,4	20.065,6	1,3
Active nefinanciare	3.940,8	10.321,7	12,5	2,8	3,0		1.265,6			4.334,7		19.881,1	-30,9	19.850,1		19.850,1	1,2
Active financiare	66,7	187,1										253,8		253,8	-38,4	215,4	0,0
Operatiuni financiare	759,1	1.787,8					0,0			41,5	796,7	3.385,1	-41,5	3.343,6	-3.343,6		
Imprumuturi											178,6	178,6		178,6	-178,6		
Rambursari de credite	759,1	1.787,8					0,0			41,5	618,1	3.206,5	-41,5	3.165,1	-3.165,1		
Plati efectuate in anii precedenti si recuperate in anul curent	-796,0	-355,7	-9,6	-13,1	-44,0		-75,7	0,0				-1.294,1		-1.294,1		-1.294,1	-0,1
EXCEDENT(+)/DEFICIT(-)	-46.404,1	5.066,0	-1.985,9	696,3	-3.140,0		2.386,7	22,0	115,0	12,7	-504,7	-43.736,0		-43.736,0	1.546,4	-42.189,7	-2,65

EXECUȚIA BUGETULUI GENERAL CONSOLIDAT

	Realizări 1.01.-31.08.2022			Realizări 1.01.-31.08.2023			Diferențe față de	2023 2022
	mil.lei	% din PIB	% din total	mil.lei	% din PIB	% din total		
PIB	1.409.783,9			1.591.000,0				
VENITURI TOTALE	293.854,3	20,8	100,0	330.466,9	20,8	100,0	36.612,6	12,5%
Venituri curente	272.109,9	19,3	92,6	301.668,7	19,0	91,3	29.558,8	10,9%
Venituri fiscale	152.207,1	10,8	51,8	168.210,5	10,6	50,9	16.003,4	10,5%
Impozitul pe profit, salarii, venit si castiguri din capital	43.363,6	3,1	14,8	50.643,4	3,2	15,3	7.279,8	16,8%
Impozitul pe profit	17.981,2	1,3	6,1	20.150,4	1,3	6,1	2.169,2	12,1%
Impozitul pe salarii si venit	22.081,7	1,6	7,5	26.926,6	1,7	8,1	4.844,9	21,9%
Alte impozite pe venit, profit si castiguri din capital	3.300,7	0,2	1,1	3.566,4	0,2	1,1	265,7	8,1%
Impozite si taxe pe proprietate	5.650,4	0,4	1,9	5.990,8	0,4	1,8	340,4	6,0%
Impozite si taxe pe bunuri si servicii	100.903,5	7,2	34,3	109.456,4	6,9	33,1	8.552,9	8,5%
TVA	60.834,6	4,3	20,7	66.474,0	4,2	20,1	5.639,5	9,3%
Accize	23.853,6	1,7	8,1	24.015,0	1,5	7,3	161,5	0,7%
Alte impozite si taxe pe bunuri si servicii	12.187,3	0,9	4,1	14.082,2	0,9	4,3	1.894,9	15,5%
Taxe pe utilizarea bunurilor, autorizarea utilizarii bunurilor sau pe desfasurarea de activitati	4.028,1	0,3	1,4	4.885,1	0,3	1,5	857,0	21,3%
Impozit pe comertul exterior si tranzactiile internationale (taxe vamale)	1.342,5	0,1	0,5	1.141,1	0,1	0,3	-201,4	-15,0%
Alte impozite si taxe fiscale	947,1	0,1	0,3	978,8	0,1	0,3	31,7	3,3%
Contributii de asigurari	91.682,1	6,5	31,2	103.999,9	6,5	31,5	12.317,9	13,4%
Venituri nefiscale	28.220,7	2,0	9,6	29.458,3	1,9	8,9	1.237,6	4,4%
Subventii								
Venituri din capital	836,4	0,1	0,3	832,7	0,1	0,3	-3,7	-0,4%
Donatii	28,3	0,0	0,0	0,0	0,0	0,0	-28,3	-99,9%
Sume primite de la UE/alti donatori in contul platilor efectuate si prefinantari	807,6	0,1	0,3	1.724,3	0,1	0,5	916,7	113,5%
Operatiuni financiare								
Sume in curs de distribuire	-42,6	0,0	0,0	-101,3	0,0	0,0	-58,7	137,8%
Alte sume primite de la UE	494,5	0,0	0,2	56,2	0,0	0,0	-438,2	-88,6%
Sume primite de la UE/alti donatori in contul platilor efectuate si prefinantari aferente cadrului financiar 2014-2020	19.590,5	1,4	6,7	25.520,4	1,6	7,7	5.929,9	30,3%
Sume aferente asistentei financiare nerambursabile alocate pentru PNRR	29,7	0,0	0,0	765,8	0,0	0,2	736,1	
CHELTUIELI TOTALE	326.834,0	23,2	100,0	372.656,6	23,4	100,0	45.822,6	14,0%
Cheltuieli curente	312.172,1	22,1	95,5	353.885,1	22,2	95,0	41.713,0	13,4%
Cheltuieli de personal	77.291,2	5,5	23,6	85.614,7	5,4	23,0	8.323,5	10,8%
Bunuri si servicii	43.559,2	3,1	13,3	48.182,8	3,0	12,9	4.623,6	10,6%
Dobanzi	19.184,1	1,4	5,9	19.776,3	1,2	5,3	592,2	3,1%
Subventii	8.762,0	0,6	2,7	10.762,4	0,7	2,9	2.000,4	22,8%
Transferuri intre unitati ale administratiei publice	1.175,7	0,1	0,4	1.525,8	0,1	0,4	350,1	29,8%
Alte transferuri	16.664,9	1,2	5,1	17.260,7	1,1	4,6	595,9	3,6%
Proiecte cu finantare din fonduri externe nerambursabile	999,6	0,1	0,3	2.573,2	0,2	0,7	1.573,6	157,4%
Asistenta sociala	117.238,6	8,3	35,9	129.614,4	8,1	34,8	12.375,8	10,6%
Proiecte cu finantare din fonduri externe nerambursabile aferente cadrului financiar 2014-2020	21.153,6	1,5	6,5	29.451,6	1,9	7,9	8.298,0	39,2%
Alte cheltuieli	5.787,3	0,4	1,8	6.554,9	0,4	1,8	767,6	13,3%
Proiecte cu finantare din sumele reprezentand asistenta financiara nerambursabila aferenta PNRR	33,5	0,0	0,0	908,4	0,1	0,2	875,0	
Proiecte cu finantare din sumele aferente componentei de imprumut a PNRR	5,2	0,0	0,0	1.277,1	0,1	0,3	1.271,8	
Cheltuieli aferente programelor cu finantare rambursabila	317,2	0,0	0,1	382,8	0,0	0,1	65,6	20,7%
Cheltuieli de capital	16.505,1	1,2	5,0	20.065,6	1,3	5,4	3.560,5	21,6%
Operatiuni financiare								
Plati efectuate in anii precedenti si recuperate in anul curent	-1.843,2	-0,1	-0,6	-1.294,1	-0,1	-0,3	549,1	-29,8%
EXCEDENT(+)/DEFICIT(-)	-32.979,7	-2,34		-42.189,7	-2,65		-9.210,0	