

Execuția bugetului general consolidat în primele opt luni ale anului 2024 s-a încheiat cu un **deficit de 80,87 mld lei**, respectiv 4,57% din PIB față de **deficitul de 42,19 mld lei**, respectiv 2,63% din PIB aferent celor opt luni ale anului 2023. (Anexa nr. 1 și Anexa nr. 2).

## **I. VENITURILE BUGETULUI GENERAL CONSOLIDAT**

Veniturile totale au însumat 375,76 mld lei în primele opt luni ale anului 2024, înregistrând un avans de 13,7% (an/an), susținut de încasările din venituri curente - în principal contribuții de asigurări, TVA, impozit pe salarii și venit, impozit pe profit și venituri nefiscale.

Încasările din **impozitul pe salarii și venit** au totalizat 32,89 mld lei, consemnând o dinamică pozitivă de 22,1% (an/an). Veniturile din **impozitul pe salarii** au înregistrat un avans de 20,4%, peste evoluția fondului de salarii din economie (17,3%<sup>1</sup>), evoluția acestei categorii de încasări fiind influențată de modificarea reglementărilor privind facilitățile fiscale acordate salariaților din sectorul construcției, agricol, industria alimentară și a activităților de creare de programe pentru calculator (O.U.G. nr. 93/2023<sup>2</sup> și Legea nr. 296/2023<sup>3</sup>) și de majorarea salariului minim brut pe țară garantat în plată (H.G. nr. 900/2023<sup>4</sup>, iar începând cu data de 1 iulie 2024 H.G. nr. 598/2024<sup>5</sup>). Totodată, evoluții pozitive au fost înregistrate și

---

<sup>1</sup> Evoluția fondului de salarii din economie reflectă dinamicile câștigului salarial mediu brut (16,4%) și a efectivului de salariați (0,7%) înregistrate în dec23-iul24 comparativ cu dec22- iul23.

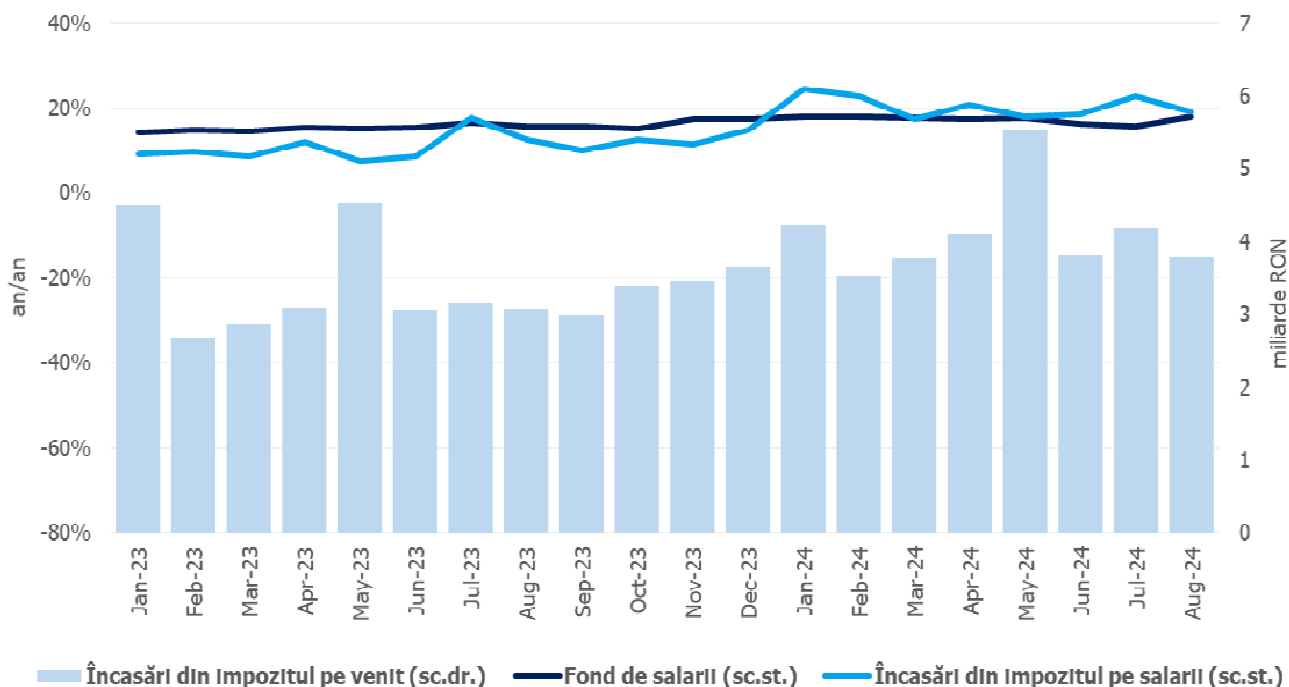
<sup>2</sup> O.U.G. nr. 93/2023 pentru stabilirea salariului de bază minim brut pe țară garantat în plată pentru sectoarele construcției, agricol și industria alimentară

<sup>3</sup> Legea nr. 296 privind unele măsuri fiscal-bugetare pentru asigurarea sustenabilității financiare a României pe termen lung

<sup>4</sup> Hotărârea Guvernului nr. 900/2023 pentru stabilirea salariului de bază minim brut pe țară garantat în plată

<sup>5</sup> Hotărârea Guvernului nr. 598/2024 pentru stabilirea salariului de bază minim brut pe țară garantat în plată

În cazul încasărilor din *impozitul pe veniturile din pensii* (59,4%<sup>6</sup>) și aferente *declarației unice* (11,8%). Dinamica încasărilor din *impozitul pe dividende*, deși în ameliorare, rămâne încă în teritoriul negativ (-1,8%), pe fondul efectului de bază ridicat din ianuarie 2023 (creșterea semnificativă a dividendelor distribuite în baza situațiilor financiare interimare întocmite în cursul anului 2022, cu reținerea cotei de impozit de 5%).



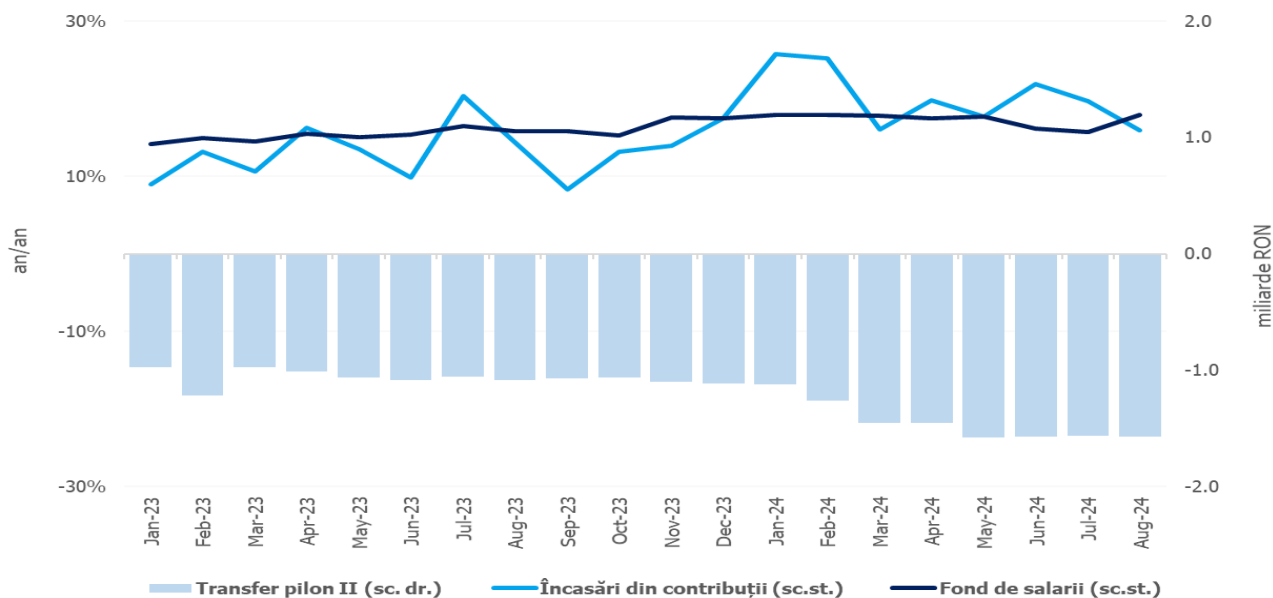
Sursa: MF, INS, calcule proprii

**Fig.1 Impozitul pe venit**

**Contribuțiile de asigurări** au înregistrat 124,86 mld lei, în creștere cu 20,1% (an/an), peste evoluția fondului de salarii din economie. Evoluția acestor încasări a fost influențată pozitiv de modificarea reglementărilor privind facilitățile fiscale acordate salariaților din sectorul construcții, agricol, industria alimentară și a activităților de creare de programe pentru calculator (O.U.G. nr. 93/2023 și Legea nr. 296/2023), majorarea salariului minim brut pe țară garantat în plată (H.G. nr. 900/2023, iar începând cu data de 1 iulie 2024 H.G. nr. 598/2024) și majorarea salariului minim brut pe țară garantat în plată pentru sectoarele construcții, agricol și industria alimentară (O.U.G. nr. 93/2023), iar negativ de restituirea

<sup>6</sup> include majorarea punctului de pensie cu 13,8% (de la 1785 lei la 2032 lei) începând cu 1 ianuarie 2024.

sumelor reținute cu titlul de CASS din veniturile din pensii (efect bugetar de -0,14 miliarde lei, conform O.U.G. nr. 4/2023).



Sursa: MF, INS, calcule proprii

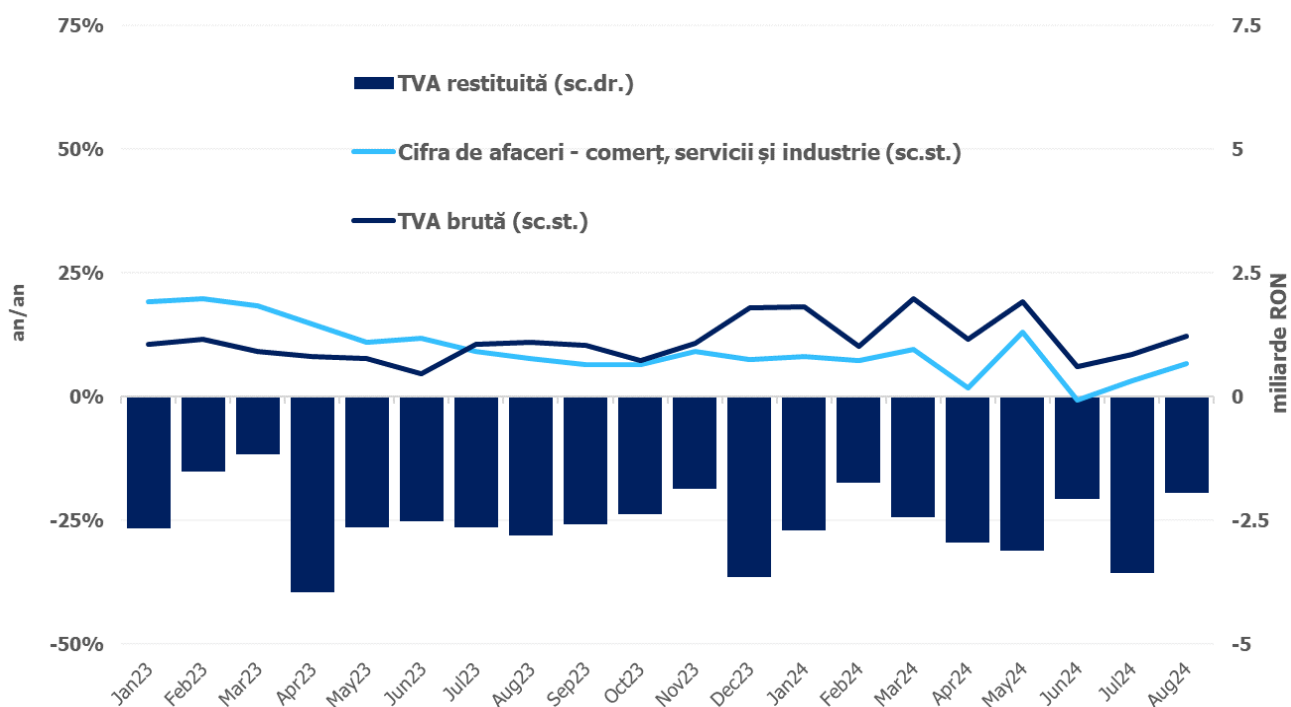
**Fig.2. Contribuții de asigurări**

Încasările din **impozitul pe profit** au însumat 24,25 mld lei, consemnând o creștere de 20,4% (an/an), susținută de avansul veniturilor din impozitul pe profit, inclusiv impozitul minim pe cifra de afaceri de la agenții economici și impozitul pe profit de la bănci comerciale. Evoluția acestei categorii de încasări a fost influențată negativ de redirectionarea din impozitul pe profit a sumei pentru efectuarea de sponsorizări și/sau acte de mecenat, conform Legii nr. 322/2021 (-0,4 mld lei).

Încasările nete din **TVA<sup>7</sup>** au înregistrat 77,23 mld lei, în creștere cu 16,2% (an/an). De asemenea, valoarea restituirilor de TVA s-a majorat cu 3,1% față de nivelul rambursat în aceeași perioadă a anului trecut (20,46 mld. lei în ian-aug 2024, comparativ cu 19,84 mld lei în ian-aug 2023). Evoluția încasărilor din taxa pe valoare adăugată a fost susținută și de modificările fiscale aduse prin Legea nr.296/2023, precum creșterea cotei de TVA pentru

<sup>7</sup> Veniturile nete din TVA reprezintă diferența dintre TVA colectată sau brută și restituirile de TVA.

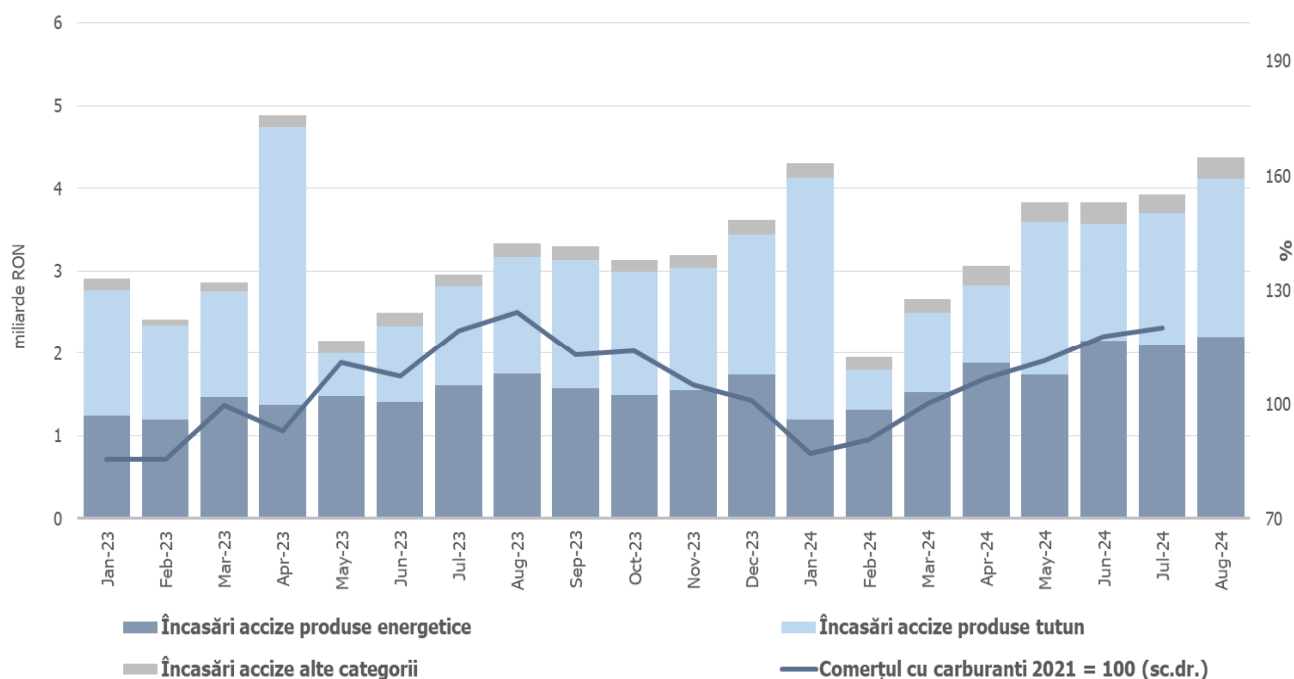
alimente cu zahăr adăugat (peste 10g/100g produs), pentru dreptul de utilizare a facilităților sportive, transportul de persoane în scop turistic, pentru livrarea locuințelor ca parte a politicii sociale, livrarea și instalarea de panouri fotovoltaice, panouri solare termice, pompe de căldură și alte sisteme de încălzire de înaltă eficiență.



Sursa: MF, INS, calcule proprii

**Fig.3 Încasările din taxa pe valoarea adăugată**

Veniturile din **accize** au însumat 27,93 mld lei, înregistrând o creștere de 16,3%, susținută de sporul încasărilor din *accizele pentru produsele energetice* (+22,5%), în contextul unei evoluții favorabile a consumului de carburanți. Totodată, încasările *din accizele pentru produsele din tutun* au consemnat o dinamică pozitivă, de 6,4%. Evoluția lunară a încasărilor din accize prezintă în general o volatilitate mai ridicată, determinată de politica operatorilor economici de antrepozitare fiscală a produselor accizabile.



Sursa: MF, INS, calcule proprii

**Fig.4 Încasările din accize**

Veniturile **nefiscale** au însumat 35,94 mld lei, înregistrând un avans de 22,0% (an/an), susținut de încasările din dividende și vărsăminte din veniturile nete ale B.N.R.

**Sumele rambursate de Uniunea Europeană în contul plăților efectuate și donații** au totalizat 22,94 mld lei, în scădere cu 18,3% (an/an).

## II. CHELTUIELILE BUGETULUI GENERAL CONSOLIDAT

Cheltuielile bugetului general consolidat în sumă de 456,63 mld lei au crescut în termeni nominali cu 22,5% comparativ cu aceeași perioadă a anului precedent. Exprimat ca procent din Produsul Intern Brut, cheltuielile pe primele opt luni ale anului 2024 au înregistrat o creștere cu 2,6 puncte procentuale față de aceeași perioadă a anului 2023, de la 23,2% din PIB la 25,8% din PIB.

**Cheltuielile de personal** au însumat 105,98 mld lei, în creștere cu 23,8% comparativ cu aceeași perioadă a anului precedent. Exprimat ca pondere în PIB, cheltuielile de personal reprezintă un nivel de 6,0% din PIB, cu 0,7 puncte procentuale mai mari față de aceeași perioadă a anului precedent, ținând cont de creșterile salariale acordate în anul 2023, respectiv în anul 2024.

**Cheltuielile cu bunuri și servicii** au fost de 60,87 mld lei, în creștere cu 26,3% comparativ cu aceeași perioadă a anului precedent. O creștere se reflectă la bugetele locale, respectiv 18,3% comparativ cu aceeași perioadă a anului precedent, precum și la bugetul Fondului național unic de asigurări sociale de sănătate de 30,6% pentru decontarea medicamentelor cu și fără contribuție personală și a medicamentelor utilizate în programele naționale de sănătate.

**Cheltuielile cu dobânzile** au fost de 22,86 mld lei, cu 3,08 mld lei mai mari față de aceeași perioadă a anului precedent.

**Cheltuielile cu asistența socială** au fost de 146,95 mld lei în creștere cu 13,4% comparativ cu aceeași perioadă a anului precedent. Evoluția cheltuielilor cu asistența socială a fost influențată, în principal, de majorarea de la 1 ianuarie 2024, cu 13,8% a punctului de pensie, respectiv de la 1.785 lei la 2.032 lei, a îndemnizației sociale pentru pensionari (pensia minimă) de la 1.125 lei la 1.281 lei, în conformitate cu prevederile Legii nr. 360/2023 din 29 noiembrie 2023 privind sistemul public de pensii.

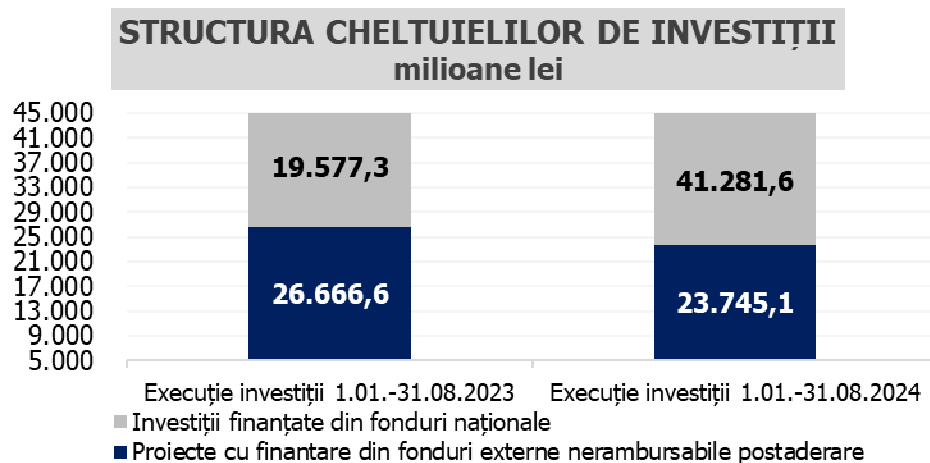
Cheltuielile cu asistența socială au fost influențate și de plățile suportate de la bugetul de stat pentru compensarea facturilor aferente consumului de energie electrică și gaze naturale, respectiv pe cele opt luni ale anului 2024, au fost în sumă de 3,07 mld lei.

**Cheltuielile cu subvențiile** au fost de 13,04 mld lei, în principal, această sumă reprezintă subvenții pentru transportul de călători, pentru sprijinirea producătorilor agricoli, precum și pentru schema de compensare pentru consumul de energie electrică și gaze naturale al consumatorilor noncasnici (3,16 mld lei) care reprezintă 24,26% din total subvenții.

**Alte cheltuieli** au fost de 11,08 mld lei, reprezentând în principal, burse pentru elevi și studenți, susținerea cultelor, despăgubiri civile, sume aferente titlurilor de plată emise de Autoritatea Națională pentru Restituirea Proprietăților potrivit Legii nr.165/2013 și a Legii nr.164/2014.

**Cheltuielile privind proiectele finanțate din fonduri externe nerambursabile** (inclusiv subvențiile de la Uniunea Europeană aferente agriculturii) au fost de 30,9 mld lei.

**Cheltuielile pentru investiții**, care includ cheltuielile de capital, precum și cele aferente programelor de dezvoltare finanțate din surse interne și externe, au fost în valoare de 65,03 mld lei, în creștere cu 40,6% comparativ cu aceeași perioadă a anului precedent, când au fost în valoare de 46,24 mld lei.



Sursa: MF      **Fig. 5 Structura cheltuielilor de investiții**



**BUGETUL GENERAL CONSOLIDAT**  
Realizări 01.01 - 31.08.2024

	Bugetul de stat	Bugetul centralizat al unitatilor adm. teritoriale	Bugetul asig sociale de stat	Bugetul asig. pentru somaj	Fondul national unic de asigurari sociale de sanatate	Credite externe ministere	Bugetul institutiilor publice finantate integral sau partial din venituri proprii	Fonduri externe nerambursabile	Bugetul trezoreriei statului	Bugetul Companiei nationale de administrare a infrastructurii rutiere	Eximbank	Total	Transferuri intre bugete (se scad)	Total buget general consolidat	Operatiuni financiare	PIB 2024	1.768.800,0	-milioane lei -	
																Buget general consolidat	Buget general consolidat	Sume	% din PIB
<b>VENITURI TOTALE</b>	<b>187.716,6</b>	<b>92.738,2</b>	<b>87.467,9</b>	<b>1.438,5</b>	<b>46.120,0</b>		<b>37.625,6</b>	<b>334,1</b>	<b>1.014,8</b>	<b>10.832,2</b>	<b>375,6</b>	<b>465.663,6</b>	<b>-84.929,2</b>	<b>380.734,4</b>	<b>-4.970,0</b>	<b>375.764,4</b>	<b>21,2</b>		
<b>Venituri curente</b>	<b>162.386,3</b>	<b>69.026,4</b>	<b>72.953,6</b>	<b>1.436,9</b>	<b>44.143,4</b>		<b>15.477,2</b>		<b>1.014,8</b>	<b>1.302,0</b>	<b>344,8</b>	<b>368.085,4</b>	<b>-16.030,5</b>	<b>352.054,9</b>		<b>352.054,9</b>	<b>19,9</b>		
<b>Venituri fiscale</b>	<b>133.985,0</b>	<b>52.464,2</b>			<b>3.700,0</b>		<b>1.102,8</b>					<b>191.252,0</b>		<b>191.252,0</b>		<b>191.252,0</b>	<b>10,8</b>		
<b>Impozitul pe profit, salarii, venit si castiguri din capital</b>	<b>36.020,1</b>	<b>25.143,7</b>										<b>61.163,8</b>		<b>61.163,8</b>		<b>61.163,8</b>	<b>3,5</b>		
Impozitul pe profit	24.191,8	60,5										<b>24.252,2</b>		<b>24.252,2</b>		<b>24.252,2</b>	<b>1,4</b>		
Impozitul pe salarii si venit	7.815,1	25.075,7										<b>32.890,8</b>		<b>32.890,8</b>		<b>32.890,8</b>	<b>1,9</b>		
Alte impozite pe venit, profit si castiguri din capital	4.013,2	7,5										<b>4.020,8</b>		<b>4.020,8</b>		<b>4.020,8</b>	<b>0,2</b>		
<b>Impozite si taxe pe proprietate</b>	<b>-0,7</b>	<b>6.860,2</b>										<b>6.859,4</b>		<b>6.859,4</b>		<b>6.859,4</b>	<b>0,4</b>		
<b>Impozite si taxe pe bunuri si servicii</b>	<b>96.725,1</b>	<b>20.129,7</b>			<b>3.700,0</b>		<b>263,1</b>					<b>120.817,9</b>		<b>120.817,9</b>		<b>120.817,9</b>	<b>6,8</b>		
TVA	59.425,4	17.808,4										<b>77.233,8</b>		<b>77.233,8</b>		<b>77.233,8</b>	<b>4,4</b>		
Accize	27.927,9											<b>27.927,9</b>		<b>27.927,9</b>		<b>27.927,9</b>	<b>1,6</b>		
Alte impozite si taxe pe bunuri si servicii	6.164,8	96,4			3.700,0							<b>9.961,3</b>		<b>9.961,3</b>		<b>9.961,3</b>	<b>0,6</b>		
Taxe pe utilizarea bunurilor, autorizarea utilizarii bunurilor sau pe desfasurarea de activitati	3.207,0	2.224,9					<b>263,1</b>					<b>5.694,9</b>		<b>5.694,9</b>		<b>5.694,9</b>	<b>0,3</b>		
<b>Impozit pe comertul exterior si tranzactiile internationale (taxe vamale)</b>	<b>1.234,9</b>											<b>1.234,9</b>		<b>1.234,9</b>		<b>1.234,9</b>	<b>0,1</b>		
<b>Alte impozite si taxe fiscale</b>	<b>5,7</b>	<b>330,6</b>					<b>839,7</b>					<b>1.176,0</b>		<b>1.176,0</b>		<b>1.176,0</b>	<b>0,1</b>		
<b>Contributii de asigurari</b>	<b>10.320,2</b>		<b>72.832,9</b>	<b>1.422,3</b>	<b>40.391,6</b>		<b>1,0</b>					<b>124.968,0</b>	<b>-106,9</b>	<b>124.861,1</b>		<b>124.861,1</b>	<b>7,1</b>		
<b>Venituri nefiscale</b>	<b>18.081,0</b>	<b>16.562,2</b>	<b>120,7</b>	<b>14,6</b>	<b>51,8</b>		<b>14.373,4</b>		<b>1.014,8</b>	<b>1.302,0</b>	<b>344,8</b>	<b>51.865,3</b>	<b>-15.923,6</b>	<b>35.941,7</b>		<b>35.941,7</b>	<b>2,0</b>		
<b>Venituri suplimentare incasate din digitalizare</b>																			
<b>Subventii</b>		<b>21.989,1</b>	<b>14.501,8</b>		<b>1.976,5</b>		<b>20.871,6</b>	<b>31,1</b>		<b>9.528,5</b>		<b>68.898,6</b>	<b>-68.898,6</b>						
<b>Venituri din capital</b>	<b>184,4</b>	<b>285,8</b>					<b>354,2</b>					<b>824,4</b>		<b>824,4</b>		<b>824,4</b>	<b>0,0</b>		
<b>Donatii</b>		<b>0,2</b>								<b>1,8</b>		<b>2,0</b>		<b>2,0</b>		<b>2,0</b>	<b>0,0</b>		
<b>Sume primite de la UE/alti donatori in contul platilor efectuate si prefinantari</b>	<b>8.557,1</b>	<b>972,6</b>		<b>0,1</b>	<b>0,0</b>		<b>566,2</b>	<b>78,5</b>				<b>10.174,5</b>		<b>10.174,5</b>		<b>10.174,5</b>	<b>0,6</b>		
<b>Operatiuni financiare</b>	<b>4.939,1</b>										<b>30,9</b>	<b>4.970,0</b>		<b>4.970,0</b>	<b>-4.970,0</b>				
<b>Sume in curs de distribuire</b>	<b>-58,8</b>	<b>0,1</b>										<b>-58,8</b>		<b>-58,8</b>		<b>-58,8</b>	<b>0,0</b>		
<b>Alte sume primite de la UE</b>	<b>101,9</b>	<b>41,2</b>					<b>310,1</b>					<b>453,2</b>		<b>453,2</b>		<b>453,2</b>	<b>0,0</b>		
<b>Sume primite de la UE/alti donatori in contul platilor efectuate si prefinantari aferente cadrului financiar 2014-2020</b>	<b>7.958,3</b>	<b>422,8</b>					<b>46,3</b>	<b>224,5</b>				<b>8.651,9</b>		<b>8.651,9</b>		<b>8.651,9</b>	<b>0,5</b>		
<b>Sume aferente asistentei financiare nerambursabile alocate pentru PNRR</b>	<b>3.648,3</b>		<b>12,4</b>	<b>1,5</b>								<b>3.662,2</b>		<b>3.662,2</b>		<b>3.662,2</b>	<b>0,2</b>		

BUGETUL GENERAL CONSOLIDAT  
Realizări 01.01 - 31.08.2024

	PIB 2024															1.768.800,0	-milioane lei -	
	Bugetul de stat	Bugetul centralizat al unitatilor adm. teritoriale	Bugetul asig. sociale de stat	Bugetul asig. pentru somaj	Fondul national unic de asigurari sociale de sanatate	Credite externe ministere	Bugetul institutiilor publice finantate integral sau partial din veniturii proprii	Fonduri externe nerambursabile	Bugetul trezoreriei statului	Bugetul Companiei nationale de administrare a infrastructurii rutiere	Eximbank	Total	Transferuri intre bugete (se scad)	Total buget general consolidat	Operatiuni financiare	Buget general consolidat	Sume	% din PIB
<b>CHELTUIELI TOTALE</b>	<b>268.522,0</b>	<b>93.411,1</b>	<b>87.954,5</b>	<b>1.211,9</b>	<b>50.676,8</b>		<b>33.055,2</b>	<b>330,9</b>	<b>787,8</b>	<b>10.739,1</b>	<b>2.579,0</b>	<b>549.268,3</b>	<b>-84.929,2</b>	<b>464.339,2</b>	<b>-7.704,6</b>	<b>456.634,6</b>		<b>25,8</b>
<b>Cheltuieli curente</b>	<b>256.308,1</b>	<b>73.501,9</b>	<b>87.960,6</b>	<b>1.224,6</b>	<b>50.724,6</b>		<b>31.659,1</b>	<b>330,9</b>	<b>787,8</b>	<b>5.155,2</b>	<b>80,8</b>	<b>507.733,7</b>	<b>-84.785,6</b>	<b>422.948,1</b>	<b>-1.353,7</b>	<b>421.594,4</b>		<b>23,8</b>
Cheltuieli de personal	57.257,9	30.426,5	336,4	152,3	321,1		16.876,1			604,2	5,7	105.980,2		105.980,2		105.980,2		6,0
Bunuri si servicii	8.623,2	22.447,2	468,5	24,0	36.784,3		7.425,6		15,6	1.326,4	50,1	77.164,7	-16.295,1	60.869,6		60.869,6		3,4
Dobanzi	20.903,2	1.071,5	86,6	2,0	48,4		0,0		772,2	2,8		22.886,9	-29,4	22.857,5		22.857,5		1,3
Subventii	9.033,4	3.298,7		7,4			700,1					13.039,5		13.039,5		13.039,5		0,7
Transferuri intre unitati ale administratiei publice	41.718,6	267,1		122,8	9.869,7		758,5					52.736,6	-50.608,8	2.127,9		2.127,9		0,1
Alte transferuri	17.803,3	1.255,6	0,2	0,0			1.855,0	0,6				20.914,7	-160,4	20.754,4		20.754,4		1,2
Proiecte cu finantare din fonduri externe nerambursabile	15.355,4	1.761,1		0,1	0,1		870,6	78,5				18.065,8	-5.546,0	12.519,7		12.519,7		0,7
Asistenta sociala	49.946,1	5.228,5	87.052,0	880,5	3.699,6		144,5					146.951,2		146.951,2		146.951,2		8,3
Proiecte cu finantare din fonduri externe nerambursabile aferente cadrului financiar 2014-2020	12.991,2	2.389,9					607,4	251,8				16.240,4	-2.545,6	13.694,7		13.694,7		0,8
Alte cheltuieli	8.908,1	1.766,8	2,1	33,7	1,4		1.187,7			2,5	25,0	11.927,4	-846,0	11.081,5		11.081,5		0,6
Proiecte cu finantare din sumele reprezentând asistenta financiara nerambursabila aferenta PNRR	4.686,3	1.286,4	14,8	1,8			733,9					6.723,1	-2.038,3	4.684,8		4.684,8		0,3
Proiecte cu finantare din sumele aferente componentei de imprumut a PNRR	8.440,2	2.302,7					352,0			3.219,2		14.314,1	-6.662,9	7.651,3	-1.353,7	6.297,6		0,4
Cheltuieli aferente programelor cu finantare rambursabila	641,3						147,8					789,1	-53,2	735,8		735,8		0,0
<b>Cheltuieli de capital</b>	<b>11.811,3</b>	<b>18.665,9</b>	<b>4,3</b>	<b>3,1</b>	<b>1,9</b>		<b>1.563,8</b>			<b>5.543,0</b>		<b>37.593,4</b>	<b>-102,6</b>	<b>37.490,8</b>	<b>-51,7</b>	<b>37.439,1</b>		<b>2,1</b>
Active nefinanciare	11.538,1	18.401,4	4,3	3,1	1,9		1.563,8			5.543,0		37.055,7	-102,6	36.953,1		36.953,1		2,1
Active financiare	273,2	264,5										537,7		537,7	-51,7	486,0		0,0
<b>Operatiuni financiare</b>	<b>1.959,1</b>	<b>1.841,9</b>								<b>40,9</b>	<b>2.498,2</b>	<b>6.340,1</b>	<b>-40,9</b>	<b>6.299,2</b>	<b>-6.299,2</b>			
Imprumuturi											758,7	758,7		758,7	-758,7			
Rambursari de credite	1.959,1	1.841,9								40,9	1.739,5	5.581,4	-40,9	5.540,5	-5.540,5			
Plati efectuate in anii precedenti si recuperate in anul curent	-1.556,5	-598,7	-10,4	-15,8	-49,7		-167,8	0,0				-2.398,9		-2.398,9		-2.398,9		-0,1
<b>EXCEDENT(+)/DEFICIT(-)</b>	<b>-80.805,3</b>	<b>-672,9</b>	<b>-486,7</b>	<b>226,6</b>	<b>-4.556,8</b>		<b>4.570,4</b>	<b>3,2</b>	<b>227,0</b>	<b>93,1</b>	<b>-2.203,4</b>	<b>-83.604,8</b>		<b>-83.604,8</b>	<b>2.734,6</b>	<b>-80.870,2</b>		<b>-4,57</b>

## EXECUȚIA BUGETULUI GENERAL CONSOLIDAT

	Realizări 1.01.-31.08.2023			Realizări 1.01.-31.08.2024			Diferențe față de	2024 2023
	mil.lei	% din PIB	% din total	mil.lei	% din PIB	% din total		
<b>PIB</b>	<b>1.605.591,1</b>			<b>1.768.800,0</b>				
<b>VENITURI TOTALE</b>	<b>330.466,9</b>	<b>20,6</b>	<b>100,0</b>	<b>375.764,4</b>	<b>21,2</b>	<b>100,0</b>	<b>45.297,4</b>	<b>13,7%</b>
Venituri curente	301.668,7	18,8	91,3	352.054,9	19,9	93,7	50.386,2	16,7%
Venituri fiscale	168.210,5	10,5	50,9	191.252,0	10,8	50,9	23.041,5	13,7%
<b>Impozitul pe profit, salarii, venit si castiguri din capital</b>	<b>50.643,4</b>	<b>3,2</b>	<b>15,3</b>	<b>61.163,8</b>	<b>3,5</b>	<b>16,3</b>	<b>10.520,4</b>	<b>20,8%</b>
Impozitul pe profit	20.150,4	1,3	6,1	24.252,2	1,4	6,5	4.101,8	20,4%
Impozitul pe salarii si venit	26.926,6	1,7	8,1	32.890,8	1,9	8,8	5.964,2	22,1%
Alte impozite pe venit, profit si castiguri din capital	3.566,4	0,2	1,1	4.020,8	0,2	1,1	454,4	12,7%
<b>Impozite si taxe pe proprietate</b>	<b>5.990,8</b>	<b>0,4</b>	<b>1,8</b>	<b>6.859,4</b>	<b>0,4</b>	<b>1,8</b>	<b>868,7</b>	<b>14,5%</b>
<b>Impozite si taxe pe bunuri si servicii</b>	<b>109.456,4</b>	<b>6,8</b>	<b>33,1</b>	<b>120.817,9</b>	<b>6,8</b>	<b>32,2</b>	<b>11.361,4</b>	<b>10,4%</b>
TVA	66.474,0	4,1	20,1	77.233,8	4,4	20,6	10.759,7	16,2%
Accize	24.015,0	1,5	7,3	27.927,9	1,6	7,4	3.912,8	16,3%
Alte impozite si taxe pe bunuri si servicii	14.082,2	0,9	4,3	9.961,3	0,6	2,7	-4.121,0	-29,3%
Taxe pe utilizarea bunurilor, autorizarea utilizarii bunurilor sau pe desfasurarea de activitati	4.885,1	0,3	1,5	5.694,9	0,3	1,5	809,8	16,6%
<b>Impozit pe comertul exterior si tranzactiile internationale (taxe vamale)</b>	<b>1.141,1</b>	<b>0,1</b>	<b>0,3</b>	<b>1.234,9</b>	<b>0,1</b>	<b>0,3</b>	<b>93,8</b>	<b>8,2%</b>
<b>Alte impozite si taxe fiscale</b>	<b>978,8</b>	<b>0,1</b>	<b>0,3</b>	<b>1.176,0</b>	<b>0,1</b>	<b>0,3</b>	<b>197,2</b>	<b>20,1%</b>
<b>Contributii de asigurari</b>	<b>103.999,9</b>	<b>6,5</b>	<b>31,5</b>	<b>124.861,1</b>	<b>7,1</b>	<b>33,2</b>	<b>20.861,2</b>	<b>20,1%</b>
<b>Venituri nefiscale</b>	<b>29.458,3</b>	<b>1,8</b>	<b>8,9</b>	<b>35.941,7</b>	<b>2,0</b>	<b>9,6</b>	<b>6.483,5</b>	<b>22,0%</b>
Venituri suplimentare incasate din digitalizare								
Subventii								
Venituri din capital	832,7	0,1	0,3	824,4	0,0	0,2	-8,4	-1,0%
Donatii	0,0	0,0	0,0	2,0	0,0	0,0	2,0	
Sume primite de la UE/alti donatori în contul platilor efectuate si prefinantari	1.724,3	0,1	0,5	10.174,5	0,6	2,7	8.450,2	490,1%
Operatiuni financiare								
Sume in curs de distribuie	-101,3	0,0	0,0	-58,8	0,0	0,0	42,6	-42,0%
Alte sume primite de la UE	56,2	0,0	0,0	453,2	0,0	0,1	397,0	705,8%
Sume primite de la UE/alti donatori in contul platilor efectuate si prefinantari aferente cadrului financiar 2014-2020	25.520,4	1,6	7,7	8.651,9	0,5	2,3	-16.868,4	-66,1%
Sume aferente asistentei financiare nerambursabile alocate pentru PNRR	765,8	0,0	0,2	3.662,2	0,2	1,0	2.896,4	378,2%
<b>CHELTUIELI TOTALE</b>	<b>372.656,6</b>	<b>23,2</b>	<b>100,0</b>	<b>456.634,6</b>	<b>25,8</b>	<b>100,0</b>	<b>83.978,0</b>	<b>22,5%</b>
Cheltuieli curente	353.885,1	22,0	95,0	421.594,4	23,8	92,3	67.709,3	19,1%
Cheltuieli de personal	85.614,7	5,3	23,0	105.980,2	6,0	23,2	20.365,5	23,8%
Bunuri si servicii	48.182,8	3,0	12,9	60.869,6	3,4	13,3	12.686,9	26,3%
Dobanzi	19.776,3	1,2	5,3	22.857,5	1,3	5,0	3.081,2	15,6%
Subventii	10.762,4	0,7	2,9	13.039,5	0,7	2,9	2.277,1	21,2%
Transferuri între unitati ale administratiei publice	1.525,8	0,1	0,4	2.127,9	0,1	0,5	602,1	39,5%
Alte transferuri	17.260,7	1,1	4,6	20.754,4	1,2	4,5	3.493,6	20,2%
Proiecte cu finantare din fonduri externe nerambursabile	2.573,2	0,2	0,7	12.519,7	0,7	2,7	9.946,5	386,5%
Asistenta sociala	129.614,4	8,1	34,8	146.951,2	8,3	32,2	17.336,8	13,4%
Proiecte cu finantare din fonduri externe nerambursabile aferente cadrului financiar 2014-2020	29.451,6	1,8	7,9	13.694,7	0,8	3,0	-15.756,9	-53,5%
Alte cheltuieli	6.554,9	0,4	1,8	11.081,5	0,6	2,4	4.526,6	69,1%
Proiecte cu finantare din sumele reprezentand asistenta financiara nerambursabila aferenta PNRR	908,4	0,1	0,2	4.684,8	0,3	1,0	3.776,4	415,7%
Proiecte cu finantare din sumele aferente componentei de imprumut a PNRR	1.277,1	0,1	0,3	6.297,6	0,4	1,4	5.020,5	393,1%
Cheltuieli aferente programelor cu finantare rambursabila	382,8	0,0	0,1	735,8	0,0	0,2	353,0	92,2%
Cheltuieli de capital	20.065,6	1,2	5,4	37.439,1	2,1	8,2	17.373,5	86,6%
Operatiuni financiare								
Plati efectuate in anii precedenti si recuperate in anul curent	-1.294,1	-0,1	-0,3	-2.398,9	-0,1	-0,5	-1.104,8	85,4%
<b>EXCEDENT(+)/DEFICIT(-)</b>	<b>-42.189,7</b>	<b>-2,63</b>		<b>-80.870,2</b>	<b>-4,57</b>		<b>-38.680,5</b>	